



Estado de Mato Grosso
PREFEITURA MUNICIPAL DE CÁCERES

Ofício nº 0184/2024-GP/PMC

Cáceres - MT, 16 de fevereiro de 2024.

A Sua Excelência o Senhor
VER. LUIZ LAUDO PAZ LANDIM
Presidente da Câmara Municipal de Cáceres
Rua Coronel José Dulce, esq. Rua Gal Osório
Cáceres – MT - CEP 78210-056

Ref.: Memorando nº 5.004/2024

Senhor Presidente:

Com fundamento legal na Lei Orgânica do Município de Cáceres, artigo 145, cumpre-nos encaminhar a essa Colenda Câmara o Balanço - Consolidado – denominado **Contas Anuais de Governo**, da Prefeitura Municipal de Cáceres, referentes ao exercício de 2023, para os devidos fins, anexo.

Atenciosamente.

ANTÔNIA ELIENE LIBERATO DIAS
Prefeita de Cáceres



VERIFICAÇÃO DAS ASSINATURAS



Código para verificação: B8CE-886B-BF10-399F

Este documento foi assinado digitalmente pelos seguintes signatários nas datas indicadas:



ANTONIA ELIENE LIBERATO DIAS (CPF 566.XXX.XXX-49) em 18/02/2024 19:58:35 (GMT-04:00)

Papel: Assinante

Emitido por: AC SOLUTI Multipla v5 << AC SOLUTI v5 << Autoridade Certificadora Raiz Brasileira v5 (Assinatura ICP-Brasil)

Para verificar a validade das assinaturas, acesse a Central de Verificação por meio do link:

<https://caceres.1doc.com.br/verificacao/B8CE-886B-BF10-399F>

TRIBUNAL DE CONTAS DO ESTADO DE MATO GROSSO- 2023.**CADASTRO**Entidade: **PREFEITURA MUNICIPAL DE CÁCERES**CNPJ Nº **03.214.145/0001-83**

01	Prefeito:	ANTONIA ELIENE LIBERATO DIAS – de 01/01/2021 a 31/12/2024		
	Telefone: (65) (65) 32234063/999891638	R.G.: 1287547-3 SSP/MT	C.P.F. : 566.957.564-49	
	Endereço:	RUA PORTO CARRERO Nº.768 – COHAB VELHA – CÁCERES - MT.		
	CEP	78200-000		
	Filiação:	Pai: FRANCISCO LIBERATO SOBRINHO		
		Mãe: GISELIA FERNANDES SOBRINHO		
	Cônjuge:	Nome: FELINTHO CAVALCANTI DIAS FILHO	C.P.F.: 207.960.721-91	
02	Vice-Prefeito:	ODENILSON JOSE DA SILVA– de 01/01/2021 a 31/12/2024		
	Telefone: (65)32237-1000/(65)9953-1700	R.G.: 03563529 SSP/MT	C.P.F. : 329.635.131-00	
	Endereço:	RUA 13 DE JUNHO Nº.64 – CENTRO – CÁCERES - MT.		
	CEP	78200-000		
	Filiação:	Pai: BENEDITO OLAVO DA SILVA		
		Mãe: MARIA REGINA DA SILVA		
03	Contador:	Keila Aparecida Ferreira Bergamo	desde – 21/06/2023	CRC:
	Telefone :	(65) 9 9991-9088		
	Endereço:	RUA SANTO ANTONIO nº 07 – Cristo Rei – Cáceres – MT.		
	CEP:	78200.000		
04	Controlador:	ROBSON MAXIMO DA COSTA		
	Telefone:	(65)996171651	RG: 4898538 DGPL	C.P.F. : 734.713.131-68
	Endereço:	Rua Irlanda s/nº. - Quadra 39 Lote 11 – Bairro: Vila Real – Cáceres – MT.		
	CEP:	78200-000		
05	Tesoureira:	Maria Dayana Silva Lins		
	Telefone:	(065) 996204107	RG: 23581352 SEJUSP/MT	CPF: 046.402.371-89
	Endereço:	Rua 6 DE OUTUBRO nº. 715 – Bairro CENTRO – Cáceres-MT.		
	CEP:	78200-000		
06	Secretaria Municipal de Especial de Assuntos Estratégicos – Período de 01/01/2021 a 28/06/2022.			
	Secretário:	Claudio Henrique Donatoni		
	Telefone: (65)99905-5059	R.G. 1863567-9 SSP/MT	C.P.F.: 035.592.251-75	
	Endereço:	RUA DAS PALMEIRA Snº.380– Bairro MASSA BARRO - Cáceres - MT.		
	CEP	78200-000		
	Filiação:	Pai: ANTONIO CLAUDIO DONATONI		
		Mãe: CELIA MARIA DIAS DOANTONI		
07	Secretaria Municipal de Especial de Assuntos Estratégicos – Nomeado de 29/06/2022 a 09/05/2023			
	Secretário:	Fransérgio Rojas Piovezan		
	Telefone: (065) 99952-5907	RG: 21706298-2 – SSP/SP	CPF: 120.673.658-51	
	Endereço:	Rua: ELCIO ALVES DOS SANTOS nº 538 – Junco – Cáceres – MT.		
	CEP	78200-000		
	Filiação:	Pai: SERGIO PIOVESAN		
		Mãe: YEDA MERCIA ROJAS PIOVESAN		
08	Secretário:	Domingos Oliveira dos Santos 22/05/2023 a 08/10/2023		
	Telefone:	(065) 99952-5907 - RG 21706298-2 - CPF - 42983150100		
	Endereço:	Rua: RUA GENERAL OSORIO nº 2630.		
	CEP	78200-000		
	Filiação:	Pai: FRANCISCO JOAQUIM DOS SANTOS		
		Mãe: LEONILDA FRANCISCA DOS SANTOS		
	Secretário:	Jeremias Pereira Leite 09/10/2023		
	Telefone:	(065) 99952-5907 - RG 7.208.299 - CPF - 045.786.781-72		
	Endereço:	Rua: RUA MONTE VERDE Nº 10.		
	CEP	78200-000		
	Filiação:	Pai: FRANCISCO PEREIRA LEITE		
		Mãe: CLARA MARTINS		
10	Secretaria Municipal de Administração – Período 01/01/2021 a 31/08/2023			

	Secretário:	WILSON MASSAHIRO KISHI	
	Telefone:(65)99923-1212	RG.: 073818 SSP/MS	C.P.F. : 299.641.051-34
	Endereço:	Rua SEIS DE OUTUBRO nº 666., Bairro Centro – Cáceres-MT.	
	CEP	78200-000	
	Filiação:	Pai: AKIO KISHI	
		Mãe: MITIE KISHI	
11	Secretaria Municipal de Administração – Decreto 320 de 08/05/2023 substituir em gozo de férias, no período de 11 de maio a 30 de maio de 2023.		
	Secretário:	HERBERT DIAS	
	Telefone: (65)99913-0050	RG: 11856440 – SSP/MT	CPF: 781.633.661-68
	Endereço:	Rua Seputuba s/n – Bairro: Cavalhada 1 – Cáceres – MT.	
	CEP:	78200-000	
	Filiação:	Pai: PAULO SERGIO DIAS	
		Mãe: LUCILIA MONQUEIRO DIAS	
	Secretário:	HERBERT DIAS	
	Telefone:	(65)99913-0050 /RG: 11856440 – SSP/MT/ CPF: 781.633.661-68	
	Endereço:	Rua Seputuba s/n – Bairro: Cavalhada 1 – Cáceres – MT.	
	CEP:	78200-000	
	Filiação:	Pai: PAULO SERGIO DIAS	
		Mãe: LUCILIA MONQUEIRO DIAS	
12	Secretaria Municipal de Finanças – 01/07/2022 a 21/11/2023		
	Secretário:	ARNALDO DONIZETE TRALDI	
	Telefone: (65) 99621737	RG: 21858888 SSP - SP	CPF: 571.356.491-68
	Endereço:	AV OLAVO BILAC S/N- Cáceres – MT.	
	CEP	78200-000	
	Filiação:	Pai: ARNALDO VALERIANO TRALDI	
		Mãe: NADIR BONATO TRALDI	
	DECRETO Nº. 985	Nomear o senhor GUSTAVO CALABRIA RONDON substituição ao titular em gozo de férias 03 de janeiro de 2023 a 02 de fevereiro de 2023.	
13	Secretário:	GUSTAVO CALABRIA RONDON	
	Telefone: (65) 99621737	RG: 000848797 SSP – MS / CPF: 690.781.651-20	
	Endereço:	RUA: MONTE VERDE Nº 19 - Cáceres – MT.	
	CEP	78200-000	
	Filiação:	Pai: REINALDO DA SILVA RONDON	
		Mãe: NORMA CALABRIA RONDON	
14	Secretário:	VANIA PORTES BALDUINO DE SOUZA a partir de 22/11/2023	
	Telefone: (65)998119728	RG: 0725487-3 SSP – RS / CPF: 780.103.301-91	
	Endereço:	das Turmalinas Casa G S?N / BAIRRO: Vila Mariana	
	Filiação:	Pai: ALFREDO ALEIXO DE SOUZA	
		Mãe: NAIR PORTES BALDUINO DE SOUZA	
15	Secretaria Municipal de Fazenda – Período de 01/01/2021 a 08/01/2023.		
	Secretário:	VITOR MIGUEL DE OLIVEIRA	
	Telefone: (65) (65)99930-4430	R.G. 11844507 SJ/MT	C.P.F.: 957.495.351-34
	Endereço:	Rua DOS PAZ nº.09 – Bairro: POUPEX - Cáceres - MT.	
	CEP	78200-000	
	Filiação:	Pai: JOSE GARCIA DE OLIVEIRA NETO	
		Mãe: MARIA EUNICE DE OLIVEIRA	
16	Secretaria Municipal de Fazenda – Decreto nº 654 de 05/09/2022 substituição ao titular em gozo de férias de 05/09/2022 a 04/10/2022.		
	Secretário:	Gustavo Calabria Rondon	
	Telefone: (65)99913-0050	RG: 000848797 – SSP/MS	CPF: 690.781.651-20
	Endereço:	Rua Monte verde nº 19 – Bairro Monte Verde – Cáceres – MT.	
	CEP:	78200-000	
	Filiação:	Pai: REINALDO DA SILVA RONDON	
		Mãe: NORMA CALABRIA RONDON	
17	Secretário:	Gustavo Calabria Rondon	
	Telefone:	(65)99913-0050 - RG: 000848797 – SSP/MS - CPF: 690.781.651-20	
	Endereço:	Rua Monte verde nº 19 – Bairro Monte Verde – Cáceres – MT.	

	CEP:	78200-000	
	Filiação:	Pai: REINALDO DA SILVA RONDON	
15	Secretaria Municipal de Saúde –		
	Secretário:	MARILSI DAS DORES QUEIROZ – PERÍODO DE 08/07/2022 A 08/01/2023.	
	Telefone: (65)99955-9899	RG: 1514948-0 SSP/MT	CPF: 000.777.331-50
	Endereço:	RUA DOS LAVAPÉS S/N – MONTE VERDE– CÁCERES/MT.	
	CEP	78200-000	
	Filiação:	PAI: ABILIO DE MELO QUEIROZ	
		MÃE: MARIA APARECIDA NUNES QUEIROZ	
16	Secretário:	Vitor Miguel de Oliveira – PERÍODO A partir de 09/01/2023	
	Telefone: (65)99930-4430	R.G. 11844507 SJ/MT	C.P.F.: 957.495.351-34
	Endereço:	Rua DOS PAZ nº.09 – Bairro: POUPEX - Cáceres - MT.	
	CEP	78200-000	
	Filiação:	Pai: JOSE GARCIA DE OLIVEIRA NETO	
		Mãe: MARIA EUNICE DE OLIVEIRA	
17	Secretaria Municipal de Planejamento – Período a partir de 10/10/2022.		
	Secretário:	Gustavo Calabria Rondon	
	Telefone: (65)99913-0050	RG: 000848797 – SSP/MS	CPF: 690.781.651-20
	Endereço:	Rua Monte verde nº 19 – Bairro Monte Verde – Cáceres – MT.	
	CEP:	78200-000	
	Filiação:	Pai: REINALDO DA SILVA RONDON	
		Mãe: NORMA CALABRIA RONDON	
18	Secretaria Municipal de Planejamento – Período a partir de 10/10/2022 a 11/04/2023		
	Secretário:	Gustavo Calabria Rondon	
	Telefone: (65)99913-0050	RG: 000848797 – SSP/MS	CPF: 690.781.651-20
	Endereço:	Rua Monte verde nº 19 – Bairro Monte Verde – Cáceres – MT.	
	CEP:	78200-000	
	Filiação:	Pai: REINALDO DA SILVA RONDON	
		Mãe: NORMA CALABRIA RONDON	
19	Secretaria Municipal de Planejamento A partir de 12/04/2023		
	Secretário:	Leandro Martins Barbosa	
	Telefone: 65999949637	RG: 14107392 SSP/MT	CPF: 009.990.721-61
	Endereço:	Rua: Flamengo S/N – Bairro: Santa Cruz – Cáceres – MT.	
	CEP:	78200-000	
	Filiação:	Pai: LAZARO MARTINS BARBOSA	
		Mãe: MARILENE SOARES PINTO BARBOSA	
20	Secretaria Municipal Assistência Social – desde 15/02/2021.		
	Secretário:	FABIOLA CAMPOS LUCAS	
	Telefone: (65)99986-0366	R.G. : 25700570 SESP/MT	CPF: 452.509.601-20
	Endereço:	RUA DOS ALVES RIBEIRO S/nº. - Bairro COHAB NOVA – Cáceres-MT	
	CEP	78200-000	
	Filiação:	Pai: JOÃO JAYME LUCAS	
		Mãe: CLYMENE NOGUEIRA CAMPOS LUCAS	
23	Secretaria Municipal de Educação – Período de 03/11/2022.		
	Secretária	Fransérgio Rojas Piovezan	
	Telefone: (065) 99952-5907	RG: 21706298-2 – SSP/SP	CPF: 120.673.658-51
	Endereço:	Rua: ELCIO ALVES DOS SANTOS nº 538 – Junco – Cáceres – MT.	
	CEP	78200-000	
	Filiação:	Pai: SERGIO PIOVESAN	
		Mãe: YEDA MERCIA ROJAS PIOVESAN	
24	Secretaria Municipal de Infraestrutura e Logística – desde 01/01/2021		
	Secretário:	WESLEY DE SOUZA LOPES	
	Telefone: (65) 996934700	R.G. :1286662 SSP/TO	C.P.F. :002.188.401-36
	Endereço:	Rua Ana Lacerda Fontes nº.205 – Bairro: Cavahada – Cáceres-MT.	
	CEP	78200-000	
	Filiação:	Pai: WILSON GOMES LOPES	
		Mãe: MARIA DE LOURDES DE SOUZA LOPES	

25	Decreto nº 341 de 16/05/2023 – Nomeação em substituição a titular no período de gozo de férias de 22/05/2023 a 05/06/2023.		
	Secretário:	DEMIS ROGÉRIO RODRIGUES COSTA	
	Telefone: (65) 3223-1500	R.G. 866.172 SESP/MT	C.P.F.: 794.031.151-49
	Endereço:	Rua DOS SERRANOS – Nº 16 - Bairro COHAB NOVA - Cáceres - MT.	
	CEP	78200-000	
	Filiação:	Pai: INACIO EURIPEDES RODRIGUES COSTA	
		Mãe: MARIA APARECIDA DA COSTA	
26	Secretaria Municipal de Agricultura e Desenvolvimento Econômico - Desde 01/01/2021 a 31/03/2021.		
	Secretário:	VITOR MIGUEL DE OLIVEIRA - 07/11/2022 a 12/01/2023	
	Telefone: (65) (65)99930-4430	R.G. 11844507 SJ/MT	C.P.F.: 957.495.351-34
	Endereço:	Rua DOS PAZ nº.09 – Bairro: POUPEX - Cáceres - MT.	
	CEP	78200-000	
	Filiação:	Pai: JOSE GARCIA DE OLIVEIRA NETO	
		Mãe: MARIA EUNICE DE OLIVEIRA	
27	Secretaria Municipal de Agricultura e Desenvolvimento Econômico		
	Secretário:	Domingos Oliveira dos Santos	
	Telefone:(065) 99952-5907	- RG 21706298-2	CPF - 42983150100
	Endereço:	Rua: RUA GENERAL OSORIO nº 2630.	
	CEP	78200-000	
	Filiação:	Pai: FRANCISCO JOAQUIM DOS SANTOS	
		Mãe: LEONILDA FRANCISCA DOS SANTOS	
28	Secretaria Municipal de Turismo e Cultura - Desde 01/06/2022.		
	Secretário:	Claudio Henrique Donatoni	
	Telefone: (65)99905-5059	R.G. 1863567-9 SSP/MT	CPF: 035.592.251-75
	Endereço:	RUA DAS PALMEIRA Snº.380– Bairro MASSA BARRO - Cáceres - MT.	
	CEP	78200-000	
	Filiação:	Pai: ANTONIO CLAUDIO DONATONI	
		Mãe: CELIA MARIA DIAS DOANTONI	
29	Secretaria Municipal de Meio Ambiente e Desenvolvimento Econômico.		
	Secretário:	ANTONIO LUIZ GALLO–DESDE 01/12/2021.	
	Telefone(65)9905-7071	R.G. : 298055 – SSP/MT.	C.P.F. : 241.575.031-04
	Endereço:	AV. 7 DE SETEMBRO NR. 638-CENTRO – Cáceres-MT	
	CEP	78200-000	
	Filiação:	Pai: ISAEL GALLO	
		Mãe: MARIA TRAVAIN GALLO	
	Secretaria Municipal de Esportes e Lazer – de 01/06/2022 a 31/01/2023.		
	Secretário:	FABIOLA CAMPOS LUCAS	
	Telefone:(65)99986-0366	R.G. : 25700570 SESP/MT	CPF: 452.509.601-20
	Endereço:	RUA DOS ALVES RIBEIRO S/nº. - Bairro COHAB NOVA – Cáceres-MT	
	CEP	78200-000	
	Filiação:	Pai: JOÃO JAYME LUCAS	
		Mãe: CLYMENE NOGUEIRA CAMPOS LUCAS	
	Secretaria Municipal de Esportes e Lazer – a partir de 01/02/2023		
	Secretário:	CRISTIANO NEVES DA SILVA RAMOS	
	Telefone: (65)9817-7876	R.G. : 15487920 SEJUSP/MT	CPF: 016.034.310-04.
	Endereço:	Rua Sete-Copas S/N- Bairro Massa-Barro– Cáceres-MT	
	CEP	78200-000	
	Filiação:	Pai: CRISPIM NEVES RAMOS	
		Mãe: MARIA DE FATIMA DA SILVA RAMOS	
34	Responsável pelo envio das informações do sistema APLIC – desde 01/10/2015		
		GIRLANE VIEIRA PEREIRA	
	Telefone: (65) 999270905	R.G. :19016867 SSP/MT	C.P.F. :024.208.871-66
	Endereço:	Rua Holanda nº.03 Quadra 61 – Bairro Vila Real - Cáceres-MT.	
	CEP	78200-000	

Keila Aparecida Ferreira Bergamo	desde – 21/06/2023	CRC: 013304/0-6
65) 9 9991-9088	RG – 1702971-6 SSP/MT	CPF: 023.085.821-03

RUA SANTO ANTONIO nº.07 - Bairro: CRISTO REI - Cáceres-MT.
--

78.200-000

CONTROLADORIA
GERAL DO
MUNICÍPIO



CÁCERES
PREFEITURA MUNICIPAL
Juntos somos mais Fortes

PARECER TÉCNICO CONCLUSIVO DA CONTROLADORIA GERAL DO MUNICÍPIO SOBRE AS CONTAS ANUAIS DE GOVERNO (EXERCÍCIO DE 2023)

PREFEITURA DE CÁCERES



SUMÁRIO

1	INTRODUÇÃO	4
2	GESTORA E DEMAIS RESPONSÁVEIS	4
3	RESULTADO DA ANÁLISE DAS AÇÕES DE GOVERNO	5
3.1	PROCESSO ORÇAMENTÁRIO	5
3.1.1	Plano Plurianual (PPA)	5
3.1.2	Lei de Diretrizes Orçamentárias (LDO)	5
3.1.3	Lei Orçamentária Anual (LOA)	6
3.1.3.1	Das alterações orçamentárias	6
3.1.3.2	Da execução orçamentária e física dos programas de governo	7
3.2	AVALIAÇÃO DA GESTÃO ORÇAMENTÁRIA, FINANCEIRA E PATRIMONIAL	9
3.2.1	Gestão Orçamentária	9
3.2.2	Gestão Financeira	11
3.2.3	Gestão Patrimonial	12
3.2.3.1	Do quociente de liquidez corrente.....	12
3.2.3.2	Do quociente de liquidez geral	13
3.2.3.3	Do quociente da composição do endividamento.....	13
3.2.3.4	Do quociente de endividamento geral	14
3.2.3.5	Do quociente da situação financeira.....	15
3.3	AVALIAÇÃO DOS RESULTADOS DE POLÍTICAS PÚBLICAS	15
3.3.1	Educação	15
3.3.1.1	Da Manutenção e Desenvolvimento do Ensino – MDE.....	15
3.3.1.2	Do Fundo de Manutenção e Desenvolvimento da Educação Básica e de Valorização dos Profissionais da Educação (FUNDEB).....	16
3.3.2	Saúde	16
3.4	SISTEMA DE CONTROLE INTERNO	17
3.4.1	Das ações administrativas da CGM	17
3.4.2	Das instruções normativas	17
3.4.3	Das auditorias internas	18
3.4.4	Do Programa APRIMORA do TCE/MT	18
3.4.5	Do Anexo III da RN n.º 26/2014 do TCE/MT	19
3.5	SISTEMA DE OUVIDORIA	21

**CONTROLADORIA
GERAL DO
MUNICÍPIO**



CÁCERES
PREFEITURA MUNICIPAL
Juntos somos mais Fortes

3.5.1	Da transparência ativa e passiva	21
3.5.2	Do Relatório Anual de Gestão (RAG).....	21
3.6	OUTROS ASPECTOS RELEVANTES	21
3.6.1	Da despesa total com pessoal	22
3.6.2	Dos restos à pagar	24
3.6.3	Da Dívida Ativa (D.A.).....	24
3.6.4	Do repasse do duodécimo	26
3.6.5	Da regra de ouro	27
3.7	DAS AÇÕES ORIGINADAS PELO TCE/MT (ATOS DE GOVERNO)	28
3.7.1	Das contas anuais de governo	28
3.7.1.1	Das contas anuais de governo de 2019.....	28
3.7.1.2	Das contas anuais de governo de 2020.....	29
3.7.1.3	Das contas anuais de governo de 2021.....	29
3.7.1.4	Das contas anuais de governo de 2022.....	29
4	CONCLUSÃO.....	29
	ANEXO I.....	32
	ANEXO II.....	35
	ANEXO III	92
	ANEXO IV	94
	ANEXO V.....	96
	ANEXO VI	98
	ANEXO VII.....	106
	ANEXO VIII	111
	ANEXO IX	116
	ANEXO X.....	118
	ANEXO XI	119
	ANEXO XII.....	124

**CONTROLADORIA
GERAL DO
MUNICÍPIO**



CÁCERES
PREFEITURA MUNICIPAL
Juntos somos mais Fortes

PARECER TÉCNICO CONCLUSIVO DA CONTROLADORIA GERAL DO MUNICÍPIO SOBRE AS CONTAS ANUAIS DE GOVERNO – EXERCÍCIO 2023

1 INTRODUÇÃO

A Controladoria Geral do Município (CGM), Órgão Central do Sistema de Controle Interno e do Sistema de Ouvidoria da Administração Direta do Poder Executivo do Município de Cáceres, vinculada diretamente à Prefeita Municipal e liderada pelo Controlador Geral do Município, nos termos da Lei Complementar Municipal (LCM) nº 162/2021¹, possui como competência assistir – direta e imediatamente – a Prefeita Municipal e/ou Gestores Municipais no desempenho de suas atribuições, em especial, quanto aos assuntos e providências que, no âmbito da Administração Direta do Poder Executivo do Município de Cáceres, sejam atinentes à defesa do patrimônio público, ao controle interno, à auditoria pública, à prevenção e ao combate à corrupção, às atividades de ouvidoria, a promoção da ética no serviço público, o incremento da moralidade e da transparência, à fiscalização contábil, financeira, orçamentária, operacional e patrimonial, quanto à legalidade, legitimidade e economicidade na gestão dos recursos públicos e à avaliação dos resultados obtidos pela administração.

Neste contexto, em atendimento ao disposto nos arts. 31 e 74 da Constituição Federal (CF) que confere atribuições e competências ao Sistema de Controle Interno (SCI), em especial, a atribuição de apoiar o controle externo no exercício de sua missão institucional prevista no art. 74, IV; ao art. 8º e 9º da Lei Complementar Estadual nº 269/2007; aos arts. 161, 162 e 163 da Resolução Normativa (RN) do Tribunal de Contas do Estado de Mato Grosso (TCE/MT) nº 14/2007 e nº 33/2012, apresenta-se o Parecer Técnico Conclusivo da CGM sobre as Contas Anuais de Governo, exercício 2023, da Prefeitura Municipal de Cáceres/MT.

Por oportuno, ressaltamos que a CGM – na medida do possível e/ou dentro de suas limitações operacionais – analisou e acompanhou os principais aspectos da Gestão Municipal quanto à execução orçamentária, financeira e patrimonial da Administração Direta do Poder Executivo, conforme dados apresentados nos anexos deste (todas as informações aqui prestadas foram obtidas através dos documentos constantes dos arquivos físicos da CGM e/ou de dados extraídos dos sistemas informatizados (softwares) de gestão).

Resta informar ainda que os dados financeiros demonstrados poderão sofrer alterações se confrontados posterior a essa data e/ou data de extração dos dados/informações.

2 GESTORA E DEMAIS RESPONSÁVEIS

As Contas em exame são do Governo de Antônia Eliene Liberato Dias, Prefeita Municipal de Cáceres. Concomitantemente, cumpre observar que a gestão neste Município se apresenta de forma desconcentrada, de acordo com o disposto na Lei Municipal nº 2.218 de 22 de dezembro de 2009 e Lei Municipal nº 2.258 de 16 de dezembro de 2010, havendo ainda a regulamentação via Decreto Municipal nº 098/2011.

Ademais, seguem descritos no Anexo I todos os Ordenadores de Despesas e/ou responsáveis que atuaram no exercício de 2023, inclusive com as substituições.

¹ Disponível em: <https://diariomunicipal.org/mt/amm/publicacoes/907233/>.

**CONTROLADORIA
GERAL DO
MUNICÍPIO**



CÁCERES
PREFEITURA MUNICIPAL
Juntos somos mais Fortes

3 RESULTADO DA ANÁLISE DAS AÇÕES DE GOVERNO

3.1 PROCESSO ORÇAMENTÁRIO

Precocemente, observamos o Processo Orçamentário não foi parte integrante de auditoria interna no exercício de 2023, sendo analisados somente através das Demonstrações Contábeis Aplicadas ao Setor Público (DCASP) e/ou demonstrativos gerados pelo sistema informatizado de gestão SCPI9.

Portanto, não se evidenciou nenhuma inconsistência e, por conseguinte, não houve emissão de notificação à Gestora e/ou ponderou-se quanto a necessidade de instauração de Tomada de Contas Especial.

3.1.1 Plano Plurianual (PPA)

Assim sendo, realçamos que a Lei que instituiu o Plano Plurianual (PPA) 2022-2025 é a Lei Municipal nº 3.014, de 23 de dezembro de 2021², alterada, posteriormente, pelas Leis Municipais nº 3.029/2022³, nº 3.119/2022⁴ e nº 3.253/2023⁵. Cumpre frisar que foram desconsideradas as alterações provenientes de créditos adicionais, devidamente autorizados pelo Poder Legislativo Municipal.

Insta observar que houve o incentivo à participação popular e realização das audiências públicas durante o processo de elaboração e discussão do PPA 2022-2025, conforme portal da transparência da Prefeitura Municipal⁶.

Acentuamos, ainda, que há no bojo normativo municipal: i) a Instrução Normativa do Sistema de Planejamento e Orçamento (IN SPO) nº 02-2018, 2ª versão, esta que dispõe sobre o planejamento, orçamento e acompanhamento do PPA, Lei de Diretrizes Orçamentárias (LDO) e Lei Orçamentária Anual (LOA); e, também, ii) a IN SPO nº 01-2023, que trata da abertura dos créditos adicionais. Neste quadro, ressaltamos que ambas as normativas estão devidamente disponibilizadas no site⁷ e no portal da transparência da Administração Direta do Poder Executivo Municipal.

3.1.2 Lei de Diretrizes Orçamentárias (LDO)

Nesse contexto, evidenciamos que a Lei que instituiu a LDO 2023 é a Lei Municipal nº 3.120, de 23 de dezembro de 2022, alterada, posteriormente, quando das autorizações legislativas para abertura de créditos adicionais, conforme portal da transparência do Poder Legislativo Municipal⁸.

² Disponível em: <https://diariomunicipal.org/mt/amm/publicacoes/941436/>.

³ Disponível em: <https://diariomunicipal.org/mt/amm/publicacoes/974473/>.

⁴ Disponível em: <https://diariomunicipal.org/mt/amm/publicacoes/1131754/>.

⁵ Disponível em: <https://diariomunicipal.org/mt/amm/publicacoes/1327882/>.

⁶ Disponível em: <https://scpi-prefeitura.caceres.rlz.com.br/transparencia/>.

⁷ Disponível em: <https://www.caceres.mt.gov.br/Assessorias/Controladoria-geral-do-municipio/60>.

⁸ Disponível em: https://sic.tce.mt.gov.br/146/assunto/listaPublicacao/id_assunto/1456/id_assunto_item/6157.

**CONTROLADORIA
GERAL DO
MUNICÍPIO**



CÁCERES
PREFEITURA MUNICIPAL
Juntos somos mais Fortes

Oportunamente, observamos que a LDO 2023 foi devidamente divulgada/publicizada nos meios oficiais⁹ e no portal da transparência da Prefeitura Municipal¹⁰ (conforme estabelece o art. 37 da CF, e art. 48 da Lei de Responsabilidade Fiscal – LRF).

Aduzimos que houve o incentivo à participação popular e realização das audiências públicas durante o processo de elaboração e discussão da LDO 2023, conforme portal da transparência da Prefeitura Municipal.

Enfatizamos, também, que há no bojo normativo municipal: i) a IN SPO nº 02-2018, 2ª versão, esta que dispõe sobre o planejamento, orçamento e acompanhamento do PPA, LDO e LOA; e, ii) a IN SPO nº 01-2023, que trata da abertura dos créditos adicionais.

3.1.3 Lei Orçamentária Anual (LOA)

Quanto a LOA 2023, notabilizamos que a Lei que a instituiu é a Lei Municipal nº 3.121, de 23 de dezembro de 2022, alterada, posteriormente, quando das autorizações legislativas para abertura de créditos adicionais, conforme portal da transparência do Poder Legislativo Municipal.

A LOA 2023, devidamente divulgada/publicizada nos meios oficiais¹¹ e no portal da transparência da Prefeitura Municipal¹² (conforme estabelece o art. 37, CF e art. 48, LRF), estimou a receita e fixou a despesa – nos termos de seu art. 2º e de acordo com o art. 165, § 5º da CF – em RS 550.460.480,00, sendo desdobrados em: i) Orçamento Fiscal, no valor de RS 408.795.780,00; e, ii) Orçamento da Seguridade Social, no valor de RS 141.664.700,00.

Oportunamente, observamos que não consta na LOA 2023 autorização para transposição, remanejamento e transferência de recursos de uma categoria de programação para outra ou de um órgão para outro, obedecendo assim, ao princípio da exclusividade (art. 165, §8º, CF/1988).

Ressaltamos, ainda, que houve o incentivo à participação popular e realização das audiências públicas durante o processo de elaboração e discussão da LOA 2023, conforme portal da transparência da Prefeitura Municipal.

Reforçamos, novamente, que há no bojo normativo municipal: i) a IN SPO nº 02-2018, 2ª versão, esta que dispõe sobre o planejamento, orçamento e acompanhamento do PPA, LDO e LOA; e, ii) a IN SPO nº 01-2023, que trata da abertura dos créditos adicionais.

3.1.3.1 Das alterações orçamentárias

Segue descrito, conforme demonstrativo gerado pelo sistema informatizado de gestão SCPI9 (Anexo II¹³), a síntese dos Créditos Adicionais do ano de 2023:

1. O total suplementado sobre a LOA 2023 (Lei Municipal nº 3.121/2023), via Decreto

⁹ Disponível em: <https://diariomunicipal.org/mt/amm/publicacoes/1131764/>.

¹⁰ Disponível em: <https://scpi-prefeitura.caceres.rlz.com.br/transparencia/?AcessoIndividual=lnkLDO>.

¹¹ Disponível em: <https://diariomunicipal.org/mt/amm/publicacoes/1131777/>.

¹² Disponível em: <https://scpi-prefeitura.caceres.rlz.com.br/transparencia/#?AcessoIndividual=lnkLOA>.

¹³ LISTAGEM DAS ALTERAÇÕES DE DOTAÇÃO: PERÍODO: 01/01/2023 até 31/12/2023.

Municipal¹⁴, haja vista que o mesmo estava previamente autorizado no art. 9º da peça orçamentária em voga, é o total de R\$ 23.358.886,77. Assim sendo, percentualmente falando, é de aproximadamente 4,24%, logo, manteve-se dentro do limite de 10% previsto no dispositivo legal supracitado.

1.1. O valor de R\$ 21.512.854,71 (3,91%) tem como fonte de recurso a anulação parcial ou total de dotações orçamentárias ou de créditos adicionais;

1.2. O valor de R\$ 1.846.032,06 (0,34%) tem como fonte de recurso o excesso de arrecadação.

2. Que os créditos adicionais especiais totalizaram o valor de R\$ 75.911.787,78, ou seja, 13,79% da LOA 2023. Ato contínuo, evidencio que:

2.1. O valor de R\$ 5.862.680,69 (1,07%) tem como fonte de recurso a anulação parcial ou total de dotações orçamentárias ou de créditos adicionais;

2.2. O valor de R\$ 10.163.883,67 (1,85%) tem como fonte de recurso o excesso de arrecadação;

2.3. O valor de R\$ 59.885.223,42 (10,88%) tem como fonte de recurso o superávit financeiro.

Em tempo, informamos que as alterações orçamentárias da LOA 2023 não fora parte integrante de auditoria interna no exercício de 2023. Deste modo, não evidenciou nenhuma inconsistência e, por conseguinte, não houve emissão de notificação à Gestora e/ou ponderou-se quanto a necessidade de instauração de Tomada de Contas Especial.

3.1.3.2 Da execução orçamentária e física dos programas de governo

Destacamos, inicialmente, que a execução orçamentária e física dos programas de governo não fora parte integrante de auditoria interna no exercício de 2023. Deste modo, não evidenciou nenhuma inconsistência e, por conseguinte, não houve emissão de notificação à Gestora e/ou ponderou-se quanto a necessidade de instauração de Tomada de Contas Especial.

Dessarte, faz-se necessário apontar, conforme demonstrativos gerados pelo sistema informatizado de gestão SCPI9 (Anexo III¹⁵), a execução orçamentária e física dos programas de governo:

¹⁴ Art. 167, inc. V, CF; e, art. 42, Lei nº 4.320/64.

¹⁵ LISTAGEM DE AÇÕES INICIAL e COMPARATIVO DA DESPESA AUTORIZADA/REALIZADA, ambos, DE 01/01/2023 ATÉ 31/12/2023.


Tabela 01: Análise da execução orçamentária e física dos programas de governo.

Nº	PROGRAMA	DOTAÇÃO INICIAL (R\$)	DOTAÇÃO FINAL (R\$)	EXECUÇÃO (EMPENHADO)	PPD* (EXECUÇÃO/DOTAÇÃO INICIAL)	COFD** (EXECUÇÃO/DOTAÇÃO FINAL)
CÂMARA MUNICIPAL		R\$ 9.669.000,00	R\$ 13.881.600,00	R\$ 12.412.977,98	128,38%	89,42%
1001	ATUAÇÃO LEGISLATIVA E FISCALIZADORA	R\$ 9.669.000,00	R\$ 13.881.600,00	R\$ 12.412.977,98	128,38%	89,42%
PREFEITURA MUNICIPAL DE CÁCERES		R\$ 308.579.380,00	R\$ 533.241.939,15	R\$ 398.903.362,82	129,27%	74,81%
1002	GOVERNANÇA PÚBLICA MUNICIPAL	R\$ 57.374.050,00	R\$ 62.742.133,10	R\$ 53.380.247,95	93,04%	85,08%
1003	SAÚDE MAIS PERTO DE VOCÊ	R\$ 57.706.430,00	R\$ 85.482.420,82	R\$ 74.724.008,58	129,49%	87,41%
1004	EDUCAÇÃO INCLUSIVA DE QUALIDADE	R\$ 104.482.990,00	R\$ 178.743.823,14	R\$ 143.606.588,02	137,44%	80,34%
1005	INFRAESTRUTURA E MOBILIDADE URBANA E RURAL	R\$ 37.054.830,00	R\$ 99.004.666,48	R\$ 62.389.239,52	168,37%	63,02%
1006	PROMOÇÃO E FOMENTO DO TURISMO E DA CULTURA CACERENSE	R\$ 12.368.500,00	R\$ 35.813.802,55	R\$ 16.106.588,41	130,22%	44,97%
1007	DESENVOLVIMENTO AGRO-SÓCIO-ECONÔMICO	R\$ 6.065.000,00	R\$ 11.077.642,26	R\$ 2.400.399,19	39,58%	21,67%
1008	ASSISTÊNCIA SOCIAL E DESENVOLVIMENTO HUMANO	R\$ 11.431.110,00	R\$ 28.214.882,92	R\$ 23.138.681,23	202,42%	82,01%
1009	DESENVOLVIMENTO DO ESPORTE MUNICIPAL	R\$ 4.053.620,00	R\$ 13.646.628,62	R\$ 6.502.658,40	160,42%	47,65%
1010	USO SUSTENTÁVEL DA BIODIVERSIDADE E DOS RECURSOS NATURAIS	R\$ 1.058.350,00	R\$ 1.696.669,00	R\$ 982.127,37	92,80%	57,89%
1014	OPERAÇÕES ESPECIAIS	R\$ 15.090.000,00	R\$ 14.277.399,40	R\$ 13.309.268,49	88,20%	93,22%
1015	COVID - ENFRENTAMENTO DA EMERGÊNCIA DE SAÚDE	R\$ 444.500,00	R\$ 2.541.870,86	R\$ 2.363.555,66	531,73%	92,98%
9999	RESERVA DE CONTINGÊNCIA	R\$ 1.450.000,00	R\$ -	R\$ -	0,00%	0,00%
INSTITUTO MUNICIPAL DE PREVIDENCIA SOCIAL		R\$ 36.953.800,00	R\$ 45.191.660,00	R\$ 28.273.761,64	76,51%	62,56%
1011	PREVIDENCIA SOCIAL	R\$ 26.102.680,00	R\$ 30.924.200,00	R\$ 27.682.669,76	106,05%	89,52%
1014	OPERAÇÕES ESPECIAIS	R\$ 545.000,00	R\$ 720.000,00	R\$ 591.091,88	108,46%	82,10%
9999	RESERVA DE CONTINGÊNCIA	R\$ 10.306.120,00	R\$ 13.547.460,00	R\$ -	0,00%	0,00%
SERVIÇO DE SANEAMENTO AMBIENTAL ÁGUAS DO PANTANAL		R\$ 23.111.960,00	R\$ 32.123.742,16	R\$ 29.832.994,15	129,08%	92,87%
1012	ORGANIZAÇÃO E MODERNIZAÇÃO ADMINISTRATIVA	R\$ 7.887.300,00	R\$ 8.248.500,00	R\$ 7.925.134,68	100,48%	96,08%
1013	ÁGUA TRATADA E SANEAMENTO BÁSICO	R\$ 15.109.120,00	R\$ 23.875.242,16	R\$ 21.907.859,47	145,00%	91,76%
9999	RESERVA DE CONTINGÊNCIA	R\$ 115.540,00	R\$ -	R\$ -	0,00%	0,00%
TOTAL		R\$ 378.314.140,00	R\$ 624.438.941,31	R\$ 469.423.096,59	124,08%	75,18%

* PPD - O PPD (Planejamento e Programação da Despesa) é um índice resultante da divisão da despesa empenhada pela inicialmente fixada. Evidencia a capacidade de planejamento do órgão.

** O COFD (Capacidade Operacional Financeira da Despesa) é um índice obtido a partir da divisão da despesa empenhada em relação à dotação final menos o valor contingenciado na respectiva dotação. Demonstra a capacidade de execução financeira do orçamento.

Fonte: Adaptado dos demonstrativos – gerados pelo sistema informatizado de gestão SCPI9 – LISTAGEM DE AÇÕES INICIAL e COMPARATIVO DA DESPESA AUTORIZADA/REALIZADA, ambos, DE 01/01/2023 ATÉ 31/12/2023.

Vislumbra-se, portanto, que, dentre os programas definidos para a Municipalidade, os mesmos tiveram sua execução – em relação ao *orçamento inicial* – como segue:

**CONTROLADORIA
GERAL DO
MUNICÍPIO**



CÁCERES
PREFEITURA MUNICIPAL
Juntos somos mais Fortes

- 04 programas tiveram sua execução inferior a 70%;
- 03 programas tiveram sua execução entre 85% e 100%; e,
- 12 programas ultrapassaram o orçamento inicial (mais de 100%).

Concomitantemente, quanto a capacidade de execução financeira do *orçamento atualizado* (considerando todas as alterações realizadas), evidenciou-se que:

- 08 programas tiveram sua execução inferior a 70%;
- 03 programas tiveram sua execução entre 70% e 85%; e
- 08 programas estão entre 85% e 100%.

Vislumbra-se, ainda, que, dentre os 12 programas definidos para a Prefeitura Municipal de Cáceres, executou-se – no total – 129,27% do orçamento inicial. Outrossim, evidenciou-se que fora executado pela Prefeitura Municipal de Cáceres somente 74,81% do orçamento atualizado (considerando todas as alterações realizadas).

3.2 AVALIAÇÃO DA GESTÃO ORÇAMENTÁRIA, FINANCEIRA E PATRIMONIAL

De antemão, enfatizamos que a Avaliação da Gestão Orçamentária, Financeira e Patrimonial não foi parte integrante de auditoria interna no exercício de 2023, sendo analisados somente através das DCASP e/ou demonstrativos gerados pelo sistema informatizado de gestão SCPI9.

À vista disso, não se evidenciou nenhuma inconsistência e, por conseguinte, não houve emissão de notificação à Gestora e/ou ponderou-se quanto a necessidade de instauração de Tomada de Contas Especial.

3.2.1 Gestão Orçamentária

Definido pela Lei Federal nº 4.320, de 17 de março de 1964, o Balanço Orçamentário demonstra as receitas¹⁶ e despesas¹⁷ previstas em confronto com as realizadas, sendo estruturado nos termos do Anexo 12 da referida Lei.

No encerramento do exercício de 2023, conforme demonstrativo gerado pelo sistema informatizado de gestão SCPI9 (Anexo IV¹⁸), este que está devidamente publicizado no portal da transparência da Administração Direta do Poder Executivo Municipal, constatou-se que as

¹⁶ Em sentido amplo, os ingressos de recursos financeiros nos cofres do Estado denominam-se receitas públicas, registradas como receitas orçamentárias, quando representam disponibilidades de recursos financeiros para o erário, ou ingressos extraorçamentários, quando representam apenas entradas compensatórias. Manual de Contabilidade Aplicada ao Setor Público (MCASP) – 9ª Edição.

¹⁷ A despesa pública é o conjunto de dispêndios realizados pelos entes públicos para o funcionamento e manutenção dos serviços públicos prestados à sociedade. Os dispêndios, assim como os ingressos, são tipificados em orçamentários e extraorçamentários. Manual de Contabilidade Aplicada ao Setor Público (MCASP) – 9ª Edição.

¹⁸ ANEXO 12 - BALANÇO ORÇAMENTÁRIO - DEZEMBRO(31/12/2023). ISOLADO: 2 - PREFEITURA MUNICIPAL DE CÁCERES.



receitas realizadas (correntes¹⁹ e de capital²⁰) atingiram o valor total de R\$ R\$ 368.446.197,50, e as despesas empenhadas (correntes e de capital) totalizaram o total de R\$ 398.903.362,82.

Objetivando evidenciar o comportamento da gestão orçamentária do Município no exercício de 2023, apresenta-se as tabelas a seguir demonstrando o comportamento das receitas e despesas previstas na LOA 2023, em relação às receitas realizadas e as despesas executadas no decorrer do exercício.

Na LOA 2023 foi previsto inicialmente a arrecadação (receitas correntes e receitas de capital) no valor de R\$ 475.228.400,00, cuja previsão foi atualizada para R\$ 487.155.775,73, e no final do exercício registrou-se o valor total de R\$ 368.446.197,50, verificando-se uma diferença negativa de arrecadação no valor de R\$ 118.709.578,23 (-24,37%).

Tabela 02: Comportamento das receitas.

RECEITAS	PREVISÃO INICIAL (a)	PREVISÃO ATUALIZADA (b)	REALIZADO (c)	% REALIZADO (d) = (c/b)
Receitas correntes	R\$ 399.283.320,00	R\$ 404.521.487,73	R\$ 345.425.180,80	85,39%
Receitas de capital	R\$ 75.945.080,00	R\$ 82.634.288,00	R\$ 23.021.016,70	27,86%
Receitas de refinanciamento*	R\$ -	R\$ -	R\$ -	0,00%
TOTAL	R\$ 475.228.400,00	R\$ 487.155.775,73	R\$ 368.446.197,50	75,63%

* O refinanciamento da dívida pública constitui a quitação de uma dívida anterior por meio de uma nova operação de crédito.

Fonte: Adaptado do Balanço Orçamentário Isolado: 2 - Prefeitura Municipal de Cáceres de 2023.

Ademais, na LOA 2023 foi previsto a dotação inicial de despesas (despesas correntes²¹ e despesas de capital²²) o valor de R\$ 460.046.800,00, no decorrer do exercício a dotação foi atualizada para R\$ 533.241.939,15, e no final do exercício foi registrado como despesa empenhada o valor de R\$ 398.903.362,82, verificando-se economia orçamentária de R\$ 134.338.576,33 (25,19%).

¹⁹ *Receitas Orçamentárias Correntes são arrecadadas dentro do exercício financeiro, aumentam as disponibilidades financeiras do Estado e constituem instrumento para financiar os objetivos definidos nos programas e ações orçamentários, com vistas a satisfazer finalidades públicas. Classificam-se como correntes as receitas provenientes de tributos; de contribuições; da exploração do patrimônio estatal (Patrimonial); da exploração de atividades econômicas (Agropecuária, Industrial e de Serviços); de recursos financeiros recebidos de outras pessoas de direito público ou privado, quando destinadas a atender despesas classificáveis em Despesas Correntes (Transferências Correntes); por fim, demais receitas que não se enquadram nos itens anteriores, nem no conceito de receita de capital (Outras Receitas Correntes). Manual de Contabilidade Aplicada ao Setor Público (MCASP) – 9ª Edição.*

²⁰ *Receitas Orçamentárias de Capital são arrecadadas dentro do exercício financeiro, aumentam as disponibilidades financeiras do Estado e são instrumentos de financiamento dos programas e ações orçamentários, a fim de se atingirem as finalidades públicas. Porém, de forma diversa das receitas correntes, as receitas de capital em geral não provocam efeito sobre o patrimônio líquido. Receitas de Capital são as provenientes tanto da realização de recursos financeiros oriundos da constituição de dívidas e da conversão, em espécie, de bens e direitos, quanto de recursos recebidos de outras pessoas de direito público ou privado e destinados a atender despesas classificáveis em Despesas de Capital. Manual de Contabilidade Aplicada ao Setor Público (MCASP) – 9ª Edição.*

²¹ *Classificam-se nessa categoria todas as despesas que não contribuem, diretamente, para a formação ou aquisição de um bem de capital. Manual de Contabilidade Aplicada ao Setor Público (MCASP) – 9ª Edição.*

²² *Classificam-se nessa categoria aquelas despesas que contribuem, diretamente, para a formação ou aquisição de um bem de capital. Manual de Contabilidade Aplicada ao Setor Público (MCASP) – 9ª Edição.*


Tabela 03: Comportamento das despesas.

DESPESAS	DOTAÇÃO INICIAL (a)	DOTAÇÃO ATUALIZADA (b)	EXECUTADO (c)	% EXECUTADO (d) = (c/b)
Despesas correntes	R\$ 360.965.110,00	R\$ 405.468.872,94	R\$ 343.269.607,77	84,66%
Despesas de capital	R\$ 99.081.690,00	R\$ 127.773.066,21	R\$ 55.633.755,05	43,54%
Reserva de contingência	R\$ 1.300.000,00	R\$-	R\$-	0,00%
Amortização da dívida/refinanciamento*	R\$-	R\$-	R\$-	0,00%
TOTAL	R\$ 461.346.800,00	R\$ 533.241.939,15	R\$ 398.903.362,82	74,81%

* Entende-se como despesa de refinanciamento da dívida o pagamento das operações de crédito anteriormente contratadas para o refinanciamento da dívida.

Fonte: Adaptado do Balanço Orçamentário Isolado: 2 - Prefeitura Municipal de Cáceres de 2023.

3.2.2 Gestão Financeira

Conforme a Lei 4.320/64, o Balanço Financeiro demonstrará as receitas e as despesas orçamentárias, bem como os ingressos e dispêndios de natureza extraorçamentária, conjugados com os saldos em espécie provenientes do exercício anterior e os que se transferem para o exercício seguinte.

O Balanço Financeiro é um quadro com duas seções: Ingressos (Receitas Orçamentárias²³ e Recebimentos Extraorçamentários²⁴) e Dispêndios (Despesas Orçamentárias²⁵ e Pagamentos Extraorçamentários²⁶), que se equilibram com a inclusão do saldo em espécie do exercício anterior na coluna dos ingressos e o saldo em espécie para o exercício seguinte na coluna dos dispêndios.

Assim, na apuração do Balanço Financeiro de 2023 (conforme demonstrativo do sistema informatizado de gestão SCPI9 inserto no Anexo V²⁷, devidamente publicizado no portal da transparência da Administração Direta do Poder Executivo Municipal), resultante da

²³ São disponibilidades de recursos financeiros que ingressam durante o exercício e que aumentam o saldo financeiro da instituição. Instrumento por meio do qual se viabiliza a execução das políticas públicas, as receitas orçamentárias são fontes de recursos utilizadas pelo Estado em programas e ações cuja finalidade precípua é atender às necessidades públicas e demandas da sociedade. Essas receitas pertencem ao Estado, transitam pelo patrimônio do Poder Público e, via de regra, por força do princípio orçamentário da universalidade, estão previstas na Lei Orçamentária Anual – LOA. Nesse contexto, embora haja obrigatoriedade de a LOA registrar a previsão de arrecadação, a mera ausência formal do registro dessa previsão, no citado documento legal, não lhes retira o caráter de orçamentárias, haja vista o art. 57 da Lei nº 4.320, de 1964, determinar classificar-se como receita orçamentária toda receita arrecadada que porventura represente ingressos financeiros orçamentários, inclusive se provenientes de operações de crédito, exceto: operações de crédito por antecipação de receita – ARO5, emissões de papel moeda e outras entradas compensatórias no ativo e passivo financeiros. Manual de Contabilidade Aplicada ao Setor Público (MCASP) – 9ª Edição.

²⁴ Ingressos extraorçamentários são recursos financeiros de caráter temporário, do qual o Estado é mero agente depositário. Sua devolução não se sujeita a autorização legislativa, portanto, não integram a Lei Orçamentária Anual (LOA). Por serem constituídos por ativos e passivos exigíveis, os ingressos extraorçamentários, em geral, não têm reflexos no Patrimônio Líquido da Entidade. São exemplos de ingressos extraorçamentários: os depósitos em caução, as fianças, as operações de crédito por antecipação de receita orçamentária (ARO), a emissão de moeda, e outras entradas compensatórias no ativo e passivo financeiros. Manual de Contabilidade Aplicada ao Setor Público (MCASP) – 9ª Edição.

²⁵ (...) despesa orçamentária é toda transação que depende de autorização legislativa, na forma de consignação de dotação orçamentária, para ser efetivada. Manual de Contabilidade Aplicada ao Setor Público (MCASP) – 9ª Edição.

²⁶ Dispêndio extraorçamentário é aquele que não consta na lei orçamentária anual, compreendendo determinadas saídas de numerários decorrentes de depósitos, pagamentos de restos a pagar, resgate de operações de crédito por antecipação de receita e recursos transitórios. Manual de Contabilidade Aplicada ao Setor Público (MCASP) – 9ª Edição.

²⁷ ANEXO 13 - BALANÇO FINANCEIRO - DEZEMBRO(31/12/2023). ISOLADO: 2 - PREFEITURA MUNICIPAL DE CÁCERES.

relação entre o saldo final e o saldo inicial das disponibilidades, constatou-se que:

Tabela 04: Resultado financeiro do exercício.

DESCRIÇÃO	2020	2021	2022	2023
Saldo disponível do exercício anterior (A)	R\$ 32.221.362,08	R\$ 58.074.297,45	R\$ 94.126.777,40	R\$ 92.334.265,09
Saldo disponível para o exercício seguinte (B)	R\$ 58.074.297,45	R\$ 94.126.777,40	R\$ 92.334.265,09	R\$ 59.754.425,27
Resultado financeiro (C=B-A)	R\$ 25.852.935,37	R\$ 36.052.479,95	-R\$ 1.792.512,31	-R\$ 32.579.839,82

Fonte: Adaptado dos Balanços Financeiros Isolados da Prefeitura Municipal de Cáceres.

Pelo exame das informações acima, verifica-se que – no exercício de 2023 – o Resultado Financeiro do Exercício (que não se confunde com o Superávit Financeiro do Balanço Patrimonial), foi de -R\$ 32.579.839,82.

Neste contexto, a variação negativa não significa, necessariamente, um mau desempenho, pois pode decorrer de uma redução no endividamento. Da mesma forma, uma variação positiva na disponibilidade do período não é sinônimo, necessariamente, de bom desempenho da gestão financeira, pois pode decorrer, por exemplo, da elevação do endividamento público.

Portanto, a análise deve ser feita conjuntamente com o Balanço Patrimonial, considerando os fatores mencionados e as demais variáveis orçamentárias e extraorçamentárias.

3.2.3 Gestão Patrimonial

A seguir, serão apresentados os quocientes de Liquidez, Endividamento e de Resultados com base nos dados apresentados no Balanço Patrimonial Consolidado de 2023 conforme demonstrativo do sistema informatizado de gestão SCPI9 inserto no Anexo VI.

A análise por quocientes possibilita ter parâmetros comparativos com o intuito de oferecer transparência e compreensão das informações contábeis produzidas.

3.2.3.1 Do quociente de liquidez corrente

O índice de Liquidez Corrente (LC) é resultante da relação entre o Ativo Circulante e Passivo Circulante, e demonstra o quanto o Município dispõe de recursos a curto prazo (caixa, bancos, créditos, estoques, etc.) para pagar suas dívidas circulantes (fornecedores, empréstimos e financiamentos a curto prazo, etc).

Tabela 05: Liquidez Corrente: Ativo Circulante / Passivo Circulante.

DESCRIÇÃO	2020	2021	2022	2023
Ativo Circulante (I)	R\$ 230.940.069,94	R\$ 294.264.601,36	R\$ 329.157.439,76	R\$ 377.639.240,15
Passivo Circulante (II)	R\$ 54.771.210,42	R\$ 71.237.648,49	R\$ 86.646.081,57	R\$ 79.106.844,21
Quociente de liquidez corrente (III) = (I/II)	R\$ 4,22	R\$ 4,13	R\$ 3,80	R\$ 4,77

Fonte: Adaptado dos Balanços Patrimoniais do Município.

O quociente de liquidez corrente maior do que 1 para o exercício de 2023, significa que existem R\$ 4,77 dos recursos disponíveis ou realizáveis a curto prazo para cada R\$ 1,00 de dívidas de curto prazo a pagar.

Correlacionando com o exercício de 2022, que apresenta quocientes de liquidez corrente com valores de R\$ 3,80 (2022) e R\$ 4,77 (2023), evidencia-se uma majoração na

disponibilidade imediata para atender as obrigações de curto prazo a pagar de R\$ 0,97.

Neste contexto, considerando as informações contidas nos pareceres exarados anteriormente e insertos no site²⁸ e no portal da transparência da Administração Direta do Poder Executivo Municipal, realçamos e alertamos a ocorrência de fato adverso à continuidade dos encolhimentos na disponibilidade imediata para atender as obrigações de curto prazo a pagar de R\$ 0,09 entre os exercícios de 2020 e 2021, e de R\$ 0,33 entre os exercícios de 2021 e 2022.

3.2.3.2 Do quociente de liquidez geral

A liquidez geral, ou índice de solvência geral, é uma medida de capacidade em honrar todas as exigibilidades, contando, para isso, com os seus recursos realizáveis a curto e longo prazos.

Tabela 06: Liquidez Geral: Ativo (Circulante + Realizável A L/P) / Passivo (Circulante + Não Circulante).

DESCRIÇÃO	2020	2021	2022	2023
Ativo (Circulante + Realizável a Longo Prazo) (I)	R\$ 322.118.505,30	R\$ 381.735.408,75	R\$ 420.592.296,19	R\$ 469.492.244,12
Passivo (Circulante + Não Circulante) (II)	R\$ 221.705.171,48	R\$ 261.441.296,15	R\$ 305.150.359,41	R\$ 710.418.085,10
Quociente de liquidez geral (III) = (I/II)	R\$ 1,45	R\$ 1,46	R\$ 1,38	R\$ 0,66

Fonte: Adaptado dos Balanços Patrimoniais do Município.

O quociente de liquidez geral, obtido em 2023, demonstra a existência de R\$ 0,66 de bens e direitos totais (ativo circulante e realizável a longo prazo) para cada R\$ 1,00 de dívidas totais (passivo circulante e não circulante).

Comparando com o exercício de 2022, que apresenta quocientes de liquidez geral com valores de R\$ 1,38 (2022) e R\$ 0,66 (2023), evidenciando um encolhimento na capacidade de solvência geral das obrigações de R\$ 0,72.

Neste contexto, considerando as informações contidas nos pareceres exarados anteriormente e insertos no site²⁹ e no portal da transparência da Administração Direta do Poder Executivo Municipal, realçamos e alertamos (haja vista a continuidade) a ocorrência de encolhimentos na capacidade em honrar todas as exigibilidades.

3.2.3.3 Do quociente da composição do endividamento

Representa a parcela de curto prazo sobre a composição do endividamento total (geralmente é melhor que as dívidas sejam de longo prazo).

²⁸ Disponível em: <https://www.caceres.mt.gov.br/Assessorias/Controladoria-geral-do-municipio/61>.

²⁹ Disponível em: <https://www.caceres.mt.gov.br/Assessorias/Controladoria-geral-do-municipio/61>.



Tabela 07: Composição do Endividamento: Passivo Circulante / Passivo (Circulante + Não Circulante).

DESCRIÇÃO	2020	2021	2022	2023
Passivo Circulante (I)	R\$ 54.771.210,42	R\$ 71.058.514,99	R\$ 86.693.177,58	R\$ 79.106.844,21
Passivo (Circulante + Não Circulante) (II)	R\$ 221.705.171,48	R\$ 261.441.296,15	R\$ 305.150.359,41	R\$ 710.418.085,10
Quociente de composição do endividamento (III) = (I/II)	R\$ 0,25	R\$ 0,27	R\$ 0,28	R\$ 0,11

Fonte: Adaptado dos Balanços Patrimoniais do Município.

O quociente da composição do endividamento demonstra que o volume da dívida de curto prazo representa R\$ 0,11 para cada R\$ 1,00 de dívidas totais existentes no exercício de 2023, evidenciando que as obrigações, em sua maioria, são de longo prazo.

Esse resultado é influenciado pelas Operações de Créditos, bem como pelas Provisões Matemáticas Previdenciárias, que representam principalmente dívidas de longo prazo, com prazo de vencimento maior que o final do exercício seguinte.

Verifica-se, ainda, que para os anos de 2021 e 2022 os quocientes da composição do endividamento com valores aproximados de R\$ 0,27 e R\$ 0,28, respectivamente. Demonstrando, portanto, não só a permanência da elevada quantidade de dívidas de longo prazo, mas em constante crescimento, haja vista que ao final do ano de 2020 eram R\$ 0,25, conforme as informações contidas nos pareceres exarados anteriormente e insertos no site³⁰ e no portal da transparência da Administração Direta do Poder Executivo Municipal.

3.2.3.4 Do quociente de endividamento geral

Esse índice demonstra o grau de endividamento, refletindo também a estrutura de capital.

Tabela 08: Endividamento Geral: Passivo (Circulante + Não Circulante) / Ativo (Circulante + Não Circulante).

DESCRIÇÃO	2020	2021	2022	2023
Passivo (Circulante + Não Circulante) (I)	R\$ 221.705.171,48	R\$ 261.441.296,15	R\$ 305.150.359,41	R\$ 710.418.085,10
Ativo (Circulante + Não Circulante) (II)	R\$ 462.104.051,87	R\$ 534.586.858,13	R\$ 599.534.842,13	R\$ 692.093.144,91
Quociente do endividamento geral (III) = (I/II)	R\$ 0,48	R\$ 0,49	R\$ 0,51	R\$ 1,03

Fonte: Adaptado dos Balanços Patrimoniais do Município.

O quociente do endividamento geral evidencia que o volume total da dívida representa R\$ 1,03 em relação ao total dos recursos de curto e longo prazos existentes no exercício de 2023, sendo assim, R\$ 0,52 acrescidos em relação ao exercício anterior (2022), que foi de R\$ 0,51.

Ato contínuo, considerando as informações contidas nos pareceres exarados anteriormente e insertos no site³¹ e no portal da transparência da Administração Direta do Poder Executivo Municipal, realçamos e alertamos (haja vista a continuidade) que o índice de endividamento apurado – desde 2020 – está em constante crescimento.

³⁰ Disponível em: <https://www.caceres.mt.gov.br/Assessorias/Controladoria-geral-do-municipio/61>.

³¹ Disponível em: <https://www.caceres.mt.gov.br/Assessorias/Controladoria-geral-do-municipio/61>.



3.2.3.5 Do quociente da situação financeira

Este indicador é obtido da relação entre o Ativo Financeiro e o Passivo Financeiro, com o objetivo de apurar a ocorrência de déficit financeiro (indicador menor que 1) ou superávit financeiro (indicador maior que 1), ou seja, avaliar a capacidade financeira da Administração para saldar seus compromissos de pagamentos com terceiros no curto prazo.

Tabela 09: Situação Financeira: Ativo Financeiro / Passivo Financeiro.

DESCRIÇÃO	2020	2021	2022	2023
Ativo Financeiro (I)	R\$ 169.522.139,00	R\$ 224.521.877,27	R\$ 253.653.212,75	R\$ 252.624.512,85
Passivo Financeiro (II)	R\$ 10.150.668,50	R\$ 16.468.262,29	R\$ 28.378.598,74	R\$ 38.234.371,86
Quociente da situação financeira (III) = (I/II)	R\$ 16,70	R\$ 13,63	R\$ 8,94	R\$ 6,61

Fonte: Adaptado dos Balanços Patrimoniais do Município.

O quociente da situação financeira para o exercício de 2023 de R\$ 6,61 é inferior aos apurados nos últimos três exercícios. Todavia, é positiva. Essa diferença financeira positiva, Ativo Financeiro menos Passivo Financeiro, representa o Superávit Financeiro apurado no Balanço Patrimonial, logo, possui uma boa capacidade para honrar os seus compromissos no curto prazo: para cada R\$ 1,00 de obrigações, o Município possui R\$ 6,61 de recursos no seu Ativo Financeiro.

Ponderamos, também, que o Superávit Financeiro apurado no Balanço Patrimonial vem reduzindo drasticamente, haja vista que ao final do ano de 2020 era de R\$ 16,70, conforme as informações contidas nos pareceres exarados anteriormente e insertos no site³² e no portal da transparência da Administração Direta do Poder Executivo Municipal.

3.3 AVALIAÇÃO DOS RESULTADOS DE POLÍTICAS PÚBLICAS

3.3.1 Educação

Preliminarmente, acentuamos que os gastos com educação não foi parte integrante de auditoria interna no exercício de 2023, sendo analisados somente através das DCASP e/ou demonstrativos gerados pelo sistema informatizado de gestão SCPI9.

Assim sendo, não se evidenciou nenhuma inconsistência e, por conseguinte, não houve emissão de notificação à Gestora e/ou ponderou-se quanto a necessidade de instauração de Tomada de Contas Especial.

Neste contexto, para fins de verificação dos montantes mínimos exigidos à Educação, utilizou-se o demonstrativo do sistema informatizado de gestão SCPI9 (Anexo VII³³), vejamos:

3.3.1.1 Da Manutenção e Desenvolvimento do Ensino (MDE)

Ao final do exercício de 2023, o Município atendeu ao estabelecido no art. 212 da

³² Disponível em: <https://www.caceres.mt.gov.br/Assessorias/Controladoria-geral-do-municipio/61>.

³³ RELATÓRIO RESUMIDO DA EXECUÇÃO ORÇAMENTÁRIA (RREO) – Anexo 8 (LDB, Art. 72). DEMONSTRATIVO DAS RECEITAS E DESPESAS COM MANUTENÇÃO E DESENVOLVIMENTO DO ENSINO - MDE - MUNICÍPIOS. PERÍODO: Janeiro a dezembro 2023/BIMESTRE Novembro - Dezembro.



CF/88, haja vista que o mesmo aplicou em Manutenção e Desenvolvimento do Ensino (MDE) o percentual de 32,50% de suas receitas resultantes de impostos ou, monetariamente falando, o montante de R\$ 71.247.407,60, sendo este superior a mínima exigida que era R\$ 54.799.981,42 (25%), conforme evidenciado na linha 29 do supracitado demonstrativo.

3.3.1.2 Do Fundo de Manutenção e Desenvolvimento da Educação Básica e de Valorização dos Profissionais da Educação (FUNDEB)

No final do exercício de 2023, faz-se saber que:

1. O Município deveria aplicar o percentual mínimo de 70% (R\$ 52.158.005,22), dos recursos do Fundo de Manutenção e Desenvolvimento da Educação Básica e de Valorização dos Profissionais da Educação (FUNDEB), com pagamento dos profissionais da educação básica em efetivo exercício (art. 26 da Lei n.º 14.113/2020). Assim sendo, verificou-se que foi aplicado 97,24% (R\$ 72.453.959,03), conforme evidenciado na linha 15 do supracitado demonstrativo.
2. A legislação, arts. 27 e 28 da Lei n.º 14.113/2020, define também que o percentual mínimo de 15% dos recursos da complementação VAAT (Valor Anual Total por Aluno) serão aplicados, em cada rede de ensino beneficiada, em despesas de capital, e que a proporção de 50% dos recursos da complementação VAAT distribuídas às redes de ensino será destinada à educação infantil. Contudo, o Município não foi contemplado com a complementação-VAAT, conforme manifestamos nas linhas 16 e 17 do supracitado demonstrativo.
3. O Município deve aplicar o percentual de 100% dos recursos do Fundeb no exercício em que lhes forem creditados, ainda que 10% (R\$ 7.451.143,60) possam ser empenhados, liquidados e pagos no 1º quadrimestre do ano seguinte, mediante abertura de crédito adicional (art. 25, §3º, da Lei n.º 14.113/2020). Neste norte, vislumbra-se que há somente 0,07% (R\$ 53.384,37) de receitas recebidas que não foram aplicadas no exercício e poderão ser utilizados no 1º quadrimestre do exercício de 2024, conforme evidenciado na linha 18 do supracitado demonstrativo.

3.3.2 Saúde

Durante o exercício de 2023, conforme demonstrativo do sistema informatizado de gestão SCPI9 (Anexo VIII³⁴), o Município atendeu ao estabelecido no art. 198 da CF/88 e ao art. 77 do ADCT, haja vista que o mesmo aplicou em Ações e Serviços Públicos de Saúde (ASPS) o percentual de 24,37% ou, monetariamente falando, o montante de R\$ 51.330.985,64, sendo este superior a mínima exigida que era R\$ 31.849.187,06 (15%).

Sobrelevamos que os gastos com Saúde não foi parte integrante de auditoria interna no exercício de 2023, sendo analisados somente através das DCASP e/ou demonstrativos gerados pelo sistema informatizado de gestão SCPI9.

³⁴ RELATÓRIO RESUMIDO DA EXECUÇÃO ORÇAMENTÁRIA (RREO) – Anexo 8 (LDB, Art. 72). DEMONSTRATIVO DA RECEITA DE IMPOSTOS E DAS DESPESAS PRÓPRIAS COM SAÚDE. PERÍODO: Janeiro a dezembro 2023/BIMESTRE Novembro - Dezembro.

**CONTROLADORIA
GERAL DO
MUNICÍPIO**



CÁCERES
PREFEITURA MUNICIPAL
Juntos somos mais Fortes

Por conseguinte, não se evidenciou nenhuma inconsistência e, conseqüentemente, não houve emissão de notificação à Gestora e/ou ponderou-se quanto a necessidade de instauração de Tomada de Contas Especial.

3.4 SISTEMA DE CONTROLE INTERNO

3.4.1 Das ações administrativas da CGM

No desempenho de suas funções, a CGM formalizou à Chefe do Poder Executivo e aos (às) Secretários (as) Municipais por meio de notificações, ofícios, memorando e manifestações acerca de medidas a serem adotados em relação a atos por estes praticados ou vindouros.

Os produtos emitidos/gerados demonstram a atuação – amostral – com acompanhamento dos processos de compras/licitações, contratação de pessoal, receita e despesa, cumprimento da LRF, entre outros.

Frise-se, ainda, que a forma utilizada para acompanhamento simultâneo dos processos administrativos foi a solução encontrada, posto a reduzida equipe da CGM, onde inviabiliza a execução significativa de auditorias nas Secretarias Municipais. Assim, os gestores podem ser fiscalizados/orientados mediante as manifestações expedidas, visitas nas Secretarias, nas realizações de reuniões e busca de informações na CGM, etc.

Quanto as situações expostas nos Pareceres Técnicos da Controladoria Geral do Município sobre as Contas de Gestão e de Governo, todos, insertos no site³⁵ e no portal da transparência da Administração Direta do Poder Executivo Municipal, manteve-se – na medida do possível – o monitoramento daqueles.

3.4.2 Das instruções normativas

Enalteçemos que durante o 1º e 2º quadrimestre do exercício de 2023 não foi editada/revisada nenhuma Instrução Normativa (IN). Já no 3º quadrimestre de 2023 ocorreu a edição e publicação das seguintes IN:

1. IN SPO N°: 01/2023. Abertura de créditos adicionais especiais³⁶; e
2. IN SOU N° 02/2023. 2ª Versão. Gestão de manifestação no sistema de ouvidoria³⁷.

Por fim, aduzimos que estas, além de estarem presentes no site³⁸ e no portal da transparência da Administração Direta do Poder Executivo Municipal, foram encaminhadas ao TCE/MT – via sistema informatizado de Gerenciamento do Planejamento Estratégico (GPE) – no intuito de atender ao Programa de Desenvolvimento Institucional Integrado (PDI).

³⁵ Disponível em: <https://www.caceres.mt.gov.br/Assessorias/Controladoria-geral-do-municipio/61>.

³⁶ Disponível em: <https://diariomunicipal.org/mt/amm/publicacoes/1325556/>

³⁷ Disponível em: <https://diariomunicipal.org/mt/amm/publicacoes/1326844/>

³⁸ Disponível em: <https://www.caceres.mt.gov.br/Assessorias/Controladoria-geral-do-municipio/60>.



3.4.3 Das auditorias internas

No tocante as auditorias internas, durante o exercício de 2023, manteve-se – na medida do possível – o monitoramento das auditorias dos exercícios anteriores (realizando reuniões orientativas, auxiliando nos planos de ação, etc.), haja vista a limitação de servidores lotados na CGM. Por conseguinte, notabilizamos que os trabalhos de asseguarção já realizados estão insertos no site e no portal da transparência da Administração Direta do Poder Executivo Municipal.

3.4.4 Do Programa APRIMORA do TCE/MT

Considerando a inexistência de informes à esta CGM de novas ações com vistas a atender/observar o disposto pelo TCE/MT quando da execução dos respectivos planos de ações, bem como do disposto no Ofício nº: 389/2023/GABPRES – JCN do TCE/MT³⁹, é que frisamos que tais planos de ações vêm sendo monitorados – na medida do possível – durante todo o transcurso do exercício (realizando reuniões orientativas, auxiliando nos planos de ação, etc.).

Insta salientar que após a conclusão e entrega do Relatório de Auditoria Interna (RAI) nº 01/2023: Avaliação dos controles internos da atividade de gestão financeira, em 30/05/2023 (conforme despacho 16 do Mem. 1Doc nº 35.539/2022), houve – enfim – a elaboração do respectivo Plano de Ação – em 19/12/2023 – com vistas ao saneamento das fragilidades detectadas e demonstradas nas avaliações dos controles internos da atividade de gestão financeira.

Oportunamente, avultamos que o Plano de Ação para a atividade de gestão financeira fora devidamente protocolado junto ao TCE/MT, vide comprovante inserto no despacho 30 do expediente retromencionado.

Neste contexto, as demais atividades que compõe o Programa Aprimora e possuem o respectivo Plano de Ação são: i) Logística de Medicamentos; ii) Alimentação Escolar; iii) Contratações Públicas; e, iv) Nível de Entidade (devendo este se adequar/atualizar ao produto entregue por esta CGM por intermédio do RAI de Avaliação dos Controles Internos em Nível de Entidade – Memorando 1Doc nº 24.817/2022).

E, por fim, de maneira a reiterar o contido na Circular 1Doc nº 30.615/2022 e Mem. 1Doc nº 904/2023 e 187/2024, além dos Pareceres Técnicos da CGM sobre as Contas de Gestão de 2022 e 2023, ressaltamos a inexistência de novo Plano de Ação de Gestão de Frotas, inobservando o disposto no Decreto Municipal nº 629/2022, em especial, o contido no art. 11, *caput*⁴⁰, c/c art. 11, §§ 3º e 4º⁴¹.

Enfim, avultamos que todos os respectivos relatórios estão disponíveis para consulta no

³⁹ Protocolo nº : 50.838-1/2023.

⁴⁰ “Art. 11. Os controles acerca das solicitações, das autorizações, dos registros e da utilização, ou seja, do gerenciamento dos ETs serão realizados pelos respectivos setores de frotas das Secretarias Municipais ou órgãos equivalentes ou, nas ausências destes, por unidade administrativa formalmente designada.”

⁴¹ “§ 3º Caberá a cada Secretaria Municipal ou órgão equivalente que possua ETs confeccionar relatório quadrimestral, em conformidade a Matriz de Risco e Controles (MRC) aprovada pela Resolução Normativa nº 15/2017-TP do TCE/MT, acerca do cumprimento desta e/ou adoção de medidas com vistas a cumpri-la na integralidade. § 4º O relatório disposto no § 3º deverá ser entregue à Controladoria Geral do Município (CGM), em até 10 (dez) dias após o final dos meses de abril, agosto e dezembro.”

**CONTROLADORIA
GERAL DO
MUNICÍPIO**



CÁCERES
PREFEITURA MUNICIPAL
Juntos somos mais Fortes

site⁴² e no portal da transparência da Administração Direta do Poder Executivo Municipal.

3.4.5 Do Anexo III da RN n.º 26/2014 do TCE/MT

O Tribunal de Contas do Estado de Mato Grosso, no uso das atribuições que lhe são conferidas pelo artigo 3º, da Lei Orgânica do TCE/MT, e artigo 30, VI, da RN nº 14/2007 (Regimento Interno do Tribunal de Contas do Estado de Mato Grosso), de acordo com os artigos 10, 11 e 12, da RN n.º 26/2014, decidiu:

Art. 10. Aprovar os requisitos mínimos para a estruturação e o funcionamento dos sistemas de controle interno dos poderes executivos dos municípios mato-grossenses, constantes do Anexo III desta Resolução, os quais serão considerados para fins de medição da meta 5.1. do Plano Estratégico 2012-2017 deste Tribunal (Garantir o atendimento de 100% dos requisitos de controle interno de cada fiscalizado, até dezembro de 2017).

Parágrafo único. Além de observar os requisitos prescritos no Anexo III desta Resolução, o sistema de controle interno dos fiscalizados deve ser implementado em observância ao modelo de estrutura integrada de controle interno publicado pelo COSO (Committee of Sponsoring Organizations of the Treadway Commission), de forma a garantir a presença e o funcionamento de todos os seus elementos e componentes.

Art. 11. Determinar aos Prefeitos Municipais que na implementação do sistema de controle interno do Poder Executivo devem ser atendidos 100% dos requisitos prescritos no Anexo III desta Resolução, os quais serão considerados para efeito de apreciação das respectivas contas anuais.

Parágrafo único. Determinar aos Presidentes das Câmaras Municipais que, na implementação dos respectivos sistemas de controle interno, devem ser atendidos, no que couber, os requisitos a que se refere o caput deste artigo. (g.n.)

Ocorre que a decisão prevista art. 10, assim como, as determinações que integram o art. 11 da RN n.º 26/2014, vem sendo contrariado quando da afronta ao item 1.3.4 do Anexo III da Resolução Normativa – RN n.º 26/2014 do TCE/MT (adequação da quantidade de pessoal da UCI para realização de suas atribuições), senão vejamos:

Em 06 de abril de 2017, foi publicado o Edital n.º 03/2017-PMC no intuito de cumprir a determinação do TCE/MT (Acórdão N.º 391/2016 – TP⁴³) em 02/08/2016, qual seja:

(...) determinando à atual gestão e àquela que vier a sucedê-la que: 1) adote os mecanismos necessários para realização de concurso público, a fim de preencher os cargos pertencentes ao quadro de pessoal da Unidade de Controle Interno do órgão, por servidores efetivos especializados, no prazo de 240 dias (irregularidade 3 – EB 11); (...)

Insta salientar que, antes da publicação do edital supramencionado, já houvera sido criado o cargo de controlador interno – no âmbito do município de Cáceres/MT – mediante lei,

⁴² Disponível em: <https://www.caceres.mt.gov.br/Assessorias/Controladoria-geral-do-municipio/63>.

⁴³ Disponível em: <http://jurisdicaodotce.mt.gov.br/processo/detalhe/num/25968/ano/2015>

**CONTROLADORIA
GERAL DO
MUNICÍPIO**



CÁCERES
PREFEITURA MUNICIPAL
Juntos somos mais Fortes

conforme dispõe a LCM n.º 110 de 31 de janeiro de 2017⁴⁴.

Desta feita, a respectiva Lei e o referido edital, trouxeram para baila o quantitativo total de vagas destinado ao cargo de controlador interno como sendo duas unidades/vagas (cuja remuneração inicial atualizada perfazia o montante de R\$ 2.172.19).

Em seguida, após conclusão do certame, em 28 de julho de 2017 ocorreu a homologação do mesmo. Já em 18 de setembro de 2017, aconteceu a nomeação do 1º candidato aprovado, o Sr. Robson Máximo da Costa, para prover o cargo vago. Provimento este que ocorreu em 03 de novembro de 2017.

No entanto, tal nomeação foi a única realizada mesmo após a prorrogação – do concurso público citado – por mais dois anos (totalizando quatro anos). Isto posto, é palpável que a quantidade de Controladores Internos é incompatível com o volume e complexidade dos trabalhos sob a responsabilidade da respectiva CGM.

Noutro norte, ressaltamos que a LCM n.º 168⁴⁵, de 23 de dezembro de 2021, ampliou o quantitativo de vagas para o cargo de Controlador Interno para 05 (cinco), três a mais que o previsto na LCM n.º 110/2017, todavia, faltava dar provimento a 4 (quatro) destes cargos e, também, instituir/ampliar a equipe de apoio.

Oportunamente, quanto ao apoio ao (s) ocupante (s) do (s) cargo (s) de Controlador (es) Interno (s), insta observar que é exercido tão somente e parcialmente por dois estagiários.

Neste contexto, houve a aprovação da LCM n.º 215/223⁴⁶, onde reorganizou as carreiras estratégicas do órgão central do Sistema de Controle Interno e do Sistema de Ouvidoria, no âmbito da Administração Direta do Poder Executivo do Município de Cáceres, reduzindo para 3 (três) cargos de Controlador Interno, mantendo 2 (dois) cargos de Ouvidor, e criando 3 (três) cargos de Assistente Técnico de Controle Interno, devendo este executar atividades voltadas para o apoio técnico e administrativo às atribuições inerentes aos cargos de Controlador Interno e de Ouvidor, inclusive às que relacionam com realização de serviços de natureza especializada.

Desta feita, resta pendente a promoção do provimento dos cargos vagos, quais sejam: i) 2 (dois) cargos de Controlador Interno; ii) 1 (um) cargo de Ouvidor; e, iii) 3 (três) cargos de Assistente Técnico de Controle Interno. Logo, somente após o provimento de todas as vagas do cargo, poderá, então, ocorrer a mudança no cenário de insuficiência de profissionais ante as demandas da CGM.

Outrossim, observando a RN n.º 24/2022 – TP do TCE/MT, esta que aprovou o Guia Referencial de práticas profissionais aplicadas aos auditores e controladores internos do Estado de Mato Grosso, dentre outros normativos e/ou boas práticas aplicáveis, a LCM n.º 215/223 também definiu o “Código de Ética das carreiras estratégicas do órgão central do Sistema de Controle Interno e do Sistema de Ouvidoria da Administração Direta do Poder Executivo do Município de Cáceres”, e o “Estatuto de Auditoria Interna da Controladoria Geral do Município – CGM de Cáceres”.

⁴⁴ Disponível em: <https://diariomunicipal.org/mt/amm/publicacoes/245011/>.

⁴⁵ “Altera o lotacionograma constante na Lei Complementar n.º 110/2017, estabelece o reajuste do vencimento base dos servidores municipais a título de revisão geral anual, bem como altera as Leis Complementares n.º 25/1995, 47/2003, 48/2003, 115/2017, 144/2019, 146/2018 e 162/2021 e a Lei n.º 2.717/2018 e dá outras providências.” Disponível em: <https://diariomunicipal.org/mt/amm/publicacoes/941797/>.

⁴⁶ Disponível em: <https://diariomunicipal.org/mt/amm/publicacoes/1327851/>.



3.5 SISTEMA DE OUVIDORIA

3.5.1 Da transparência ativa e passiva

Aduzimos que a Transparência Ativa e/ou Passiva não foi parte integrante de auditoria interna durante o exercício de 2023.

Quanto as demandas apresentadas/protocoladas via Ouvidoria da Administração Direta do Poder Executivo Municipal (denominada também de Ouvidoria Geral do Município - OGM), durante o período referenciado, foram registradas um total de 1948 manifestações recebidas. Deste total, apresentou-se como sendo o mais utilizado pela população cacerense na realização de suas manifestações o aplicativo de telefone WhatsApp, representando o percentual de 67,86% das demandas (sendo 1322 manifestações).

Já acerca da tipologia das demandas, as reclamações – com 46,61% do total de registros – lideraram a lista das manifestações. Ao mesmo tempo, as denúncias corresponderam a 39,43% dos registros, as consultas somam 6,88%, as sugestões 3,75%, os elogios 1,54%, e, por fim, os pedidos ante a Lei de Acesso à Informação – LAI corresponderam a 1,80%.

Ademais, tem-se o indicador de 8,55 dias como tempo médio de resposta às manifestações recebidas, este que é obtido por intermédio de uma média aritmética entre a quantidade de dias em aberto pela quantidade de manifestações finalizadas durante os meses de 2023.

Sobrelevamos, ainda, que todos (*in casu*, janeiro a dezembro de 2023) os Relatórios Mensais de Atividades da Ouvidoria Geral do Município – RMA/OGM constam no site⁴⁷ e no portal da transparência da Administração Direta do Poder Executivo Municipal.

3.5.2 Do Relatório Anual de Gestão (RAG)

Em cumprimento ao que estabelece o artigo 14, inciso II, da Lei n.º 13.460/2017 c/c item 10.2 da IN SOU N.º 02/2023⁴⁸, o Relatório Anual de Gestão da Ouvidoria Geral do Município (RAG/OGM) apresentou os resultados do exercício de 2023, onde fora proposto ações com vistas a otimizar as ações municipais e, por óbvio, melhor atender a população.

Realçasse ainda que o RAG/OGM está inserto no site⁴⁹ e no portal da transparência da Administração Direta do Poder Executivo Municipal.

3.6 OUTROS ASPECTOS RELEVANTES

Inicialmente, ressaltamos que trazemos ainda à baila outros pontos relevantes que não foram listados acima e, concomitantemente, avultamos que estes não foram parte integrante de auditoria interna no exercício de 2023, sendo analisados somente através das DCASP e/ou demonstrativos gerados pelos sistemas informatizados de gestão SCPI9 e/ou SAT (tributos).

⁴⁷ Disponível em: <https://www.caceres.mt.gov.br/Assessorias/Controladoria-geral-do-municipio/64>.

⁴⁸ Instrução Normativa do Sistema de Ouvidoria – IN SOU N.º 02/2023. 2ª Versão: Gestão de manifestações no sistema de ouvidoria.

⁴⁹ Disponível em: <https://www.caceres.mt.gov.br/Assessorias/Controladoria-geral-do-municipio/74>.

**CONTROLADORIA
GERAL DO
MUNICÍPIO**



CÁCERES
PREFEITURA MUNICIPAL
Juntos somos mais Fortes

Assim sendo, não se evidenciou nenhuma inconsistência e, por conseguinte, não houve emissão de notificação à Gestora e/ou ponderou-se quanto a necessidade de instauração de Tomada de Contas Especial.

Neste contexto, vejamos tais pontos relevantes:

3.6.1 Da despesa total com pessoal

Antecipadamente, frisamos que a LRF estabelece ao ente municipal um limite de gastos com pessoal que abrange todo o município, incluindo os órgãos e as entidades da administração direta e indireta.

Assim, consoante aos itens 3 e 4 da RC nº 53/2010 TCE/MT⁵⁰, destacamos que a apuração dos Despesa Total com Pessoal (DTP) do Poder Executivo ao final do exercício de 2023, realizado pela Secretaria Municipal de Finanças (SMFIN) e demonstrado no Relatório de Gestão Fiscal – RGF (Anexo IX⁵¹), contabilizou a quantia de R\$ 187.125.496,29, atingindo o percentual de 50,09% relacionado a uma Receita Corrente Líquida (RCL)⁵² de R\$ 373.570.341,66.

Desta feita, o índice de gastos com pessoal do Poder Executivo Municipal no final do exercício de 2023, ao alcançar o percentual de 50,09%, ultrapassou o permitido para o limite de alerta⁵³ (48,60%), mas permaneceu ainda dentro dos limites prudencial⁵⁴ (51,30%) e máximo⁵⁵ (54%), todos, estabelecidos na LRF.

Concomitantemente, de maneira a ilustrar as informações da evolução do índice de gastos com pessoal do Poder Executivo Municipal, incorporando os dados desde o início da Gestão (2021-2024) e conforme os Pareceres Técnicos da Controladoria Geral do Município sobre as Contas de Gestão e/ou de Governo, todos, insertos no site⁵⁶ e no portal da transparência da Administração Direta do Poder Executivo Municipal, segue abaixo um gráfico comparativo da situação desde 31/12/2020:

⁵⁰ **Pessoal. Despesa com Pessoal. Limite. Cálculo. Adequação ao limite. Adoção das medidas cabíveis. Responsabilidades do controlador interno. Inclusão de parcelas de férias, gratificação natalina, terço constitucional de férias e abono pecuniário no cálculo. ... 3) A despesa com pessoal será calculada levando-se em conta os gastos com despesa desta natureza no mês em referência e nos onze meses anteriores, observando-se o regime de competência, com base na Receita Corrente Líquida do mesmo período. 4) No controle dos gastos com pessoal, o controlador interno deverá acompanhar a aplicação e a observância das normas internas e verificar se o cálculo das despesas com pessoal está sendo feito de modo correto, inclusive analisando se há despesas que indevidamente não foram consideradas na apuração do montante.** Ultrapassados os limites total ou prudencial, o responsável pelo controle interno deve acompanhar as medidas a serem adotadas, bem como sugerir ao gestor medidas para o retorno da despesa total com pessoal ao respectivo limite, nos termos dos arts. 22 e 23, da Lei de Responsabilidade Fiscal, e dos §§ 3º e 4º, do art. 169, da Constituição Federal... (destacou-se)

⁵¹ RELATÓRIO DE GESTÃO FISCAL (RGF) – ANEXO 1 (LRF, art. 55, inciso I, alínea "a"). DEMONSTRATIVO DA DESPESA COM PESSOAL. JAN/2023 A DEZ/2023.

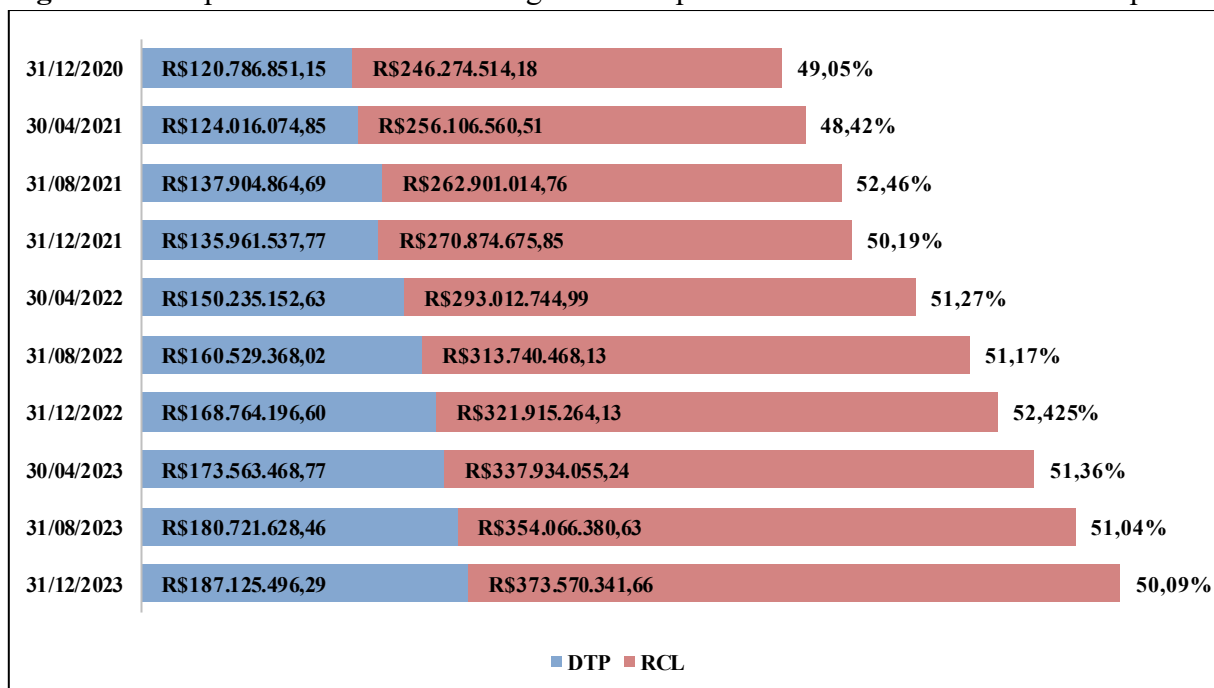
⁵² A RCL é o somatório das receitas de impostos, taxas e contribuições de melhoria, de contribuições, patrimoniais, agropecuárias, industriais, de serviços, transferências correntes e outras receitas correntes do ente da Federação, deduzidos alguns itens exaustivamente explicitados pela própria LRF, não cabendo interpretações que extrapolem os dispositivos legais (LRF, art. 2º, IV e §§ 1º, 2º e 3º).

⁵³ Artigo 59, § 1º, da LRF.

⁵⁴ Parágrafo único do art. 22 da LRF.

⁵⁵ Artigo 20, III, “b” da LRF.

⁵⁶ Disponível em: <https://www.caceres.mt.gov.br/Assessorias/Controladoria-geral-do-municipio/61>.


Figura 1: Comportamento do índice de gastos com pessoal do Poder Executivo Municipal.


Fonte: Adaptado dos respectivos Pareceres Técnicos da Controladoria Geral do Município sobre as Contas de Gestão e/ou de Governo.

Nesse contexto, ainda, trazemos à baila uma tabela dos índices de gastos com pessoal do Poder Executivo Municipal do mesmo período:

Tabela 10: Comportamento do índice de gastos com pessoal do Poder Executivo Municipal.

PERÍODO	RCL	DTP	ÍNDICE ((DTP/RCL) *100)
31/12/2020	R\$ 246.274.514,18	R\$ 120.786.851,15	49,05%
30/04/2021	R\$ 256.106.560,51	R\$ 124.016.074,85	48,42%
31/08/2021	R\$ 262.901.014,76	R\$ 137.904.864,69	52,46%
31/12/2021	R\$ 270.874.675,85	R\$ 135.961.537,77	50,19%
30/04/2022	R\$ 293.012.744,99	R\$ 150.235.152,63	51,27%
31/08/2022	R\$ 313.740.468,13	R\$ 160.529.368,02	51,17%
31/12/2022	R\$ 321.915.264,13	R\$ 168.764.196,60	52,425%
30/04/2023	R\$ 337.934.055,24	R\$ 173.563.468,77	51,36%
31/08/2023	R\$ 354.066.380,63	R\$ 180.721.628,46	51,04%
31/12/2023	R\$ 373.570.341,66	R\$ 187.125.496,29	50,09%
31/08/2023	R\$ 354.066.380,63	R\$ 180.721.628,46	51,04%

Fonte: Adaptado dos respectivos Pareceres Técnicos da Controladoria Geral do Município sobre as Contas de Gestão e/ou de Governo.

Ainda sobre o comportamento dos gastos com pessoal, salientamos que o Poder Executivo esteve acima do Limite Prudencial previsto na LRF⁵⁷ (51,30%) durante os dois primeiros quadrimestres do exercício de 2023. Ensejando, assim, manifestações específicas nos – respectivos – Pareceres Técnicos da Controladoria Geral do Município sobre as Contas de Gestão, sendo que estes estão insertos no site⁵⁸ e no portal da transparência da Administração Direta do Poder Executivo Municipal.

⁵⁷ Parágrafo único do art. 22 da LRF.

⁵⁸ Disponível em: <https://www.caceres.mt.gov.br/Assessorias/Controladoria-geral-do-municipio/61>.



Ademais, houve – em 15/02/2023 às 17:24:56, em separado e específico para a temática – emissão de alerta por parte da CGM à Exma. Sra. Prefeita Municipal⁵⁹. Entretanto, em análise no sistema informatizado SIP7 (software de gestão de pessoal), verificou-se a existência – conforme evidenciado nos documentos citados acima – de diversas admissões que contrariam o preconizado pela LRF e jurisprudências, em especial às do TCE/MT que flexibilizam/regulamentam a excessão à vedação de novas admissões, fixando a possibilidade apenas para os “cargos finalísticos” e das áreas da saúde, educação e segurança⁶⁰.

3.6.2 Dos restos à pagar

Os Restos a Pagar (RP)⁶¹ da Prefeitura Municipal acumulados até 31/12/2022 somavam o montante de R\$ 26.358.416,19 (R\$ 23.732.953,76 não processados e R\$ 2.625.462,43 não processados), conforme demonstrativos gerados pelo sistema informatizado de gestão SCPI9 (Anexo X⁶²).

Neste contexto, ao final do exercício de 2023, os pagamentos dos RP totalizaram R\$ 21.031.874,05 (R\$ 19.128.649,98 não processados e R\$ 1.903.224,07 processados), e os anulados/cancelados somam a importância de R\$ 3.036.065,54 (R\$ 2.924.815,65 não processados e R\$ 111.249,89 processados).

Desse modo, não se evidenciou nenhuma inconsistência e, por conseguinte, não houve emissão de notificação à Gestora e/ou ponderou-se quanto a necessidade de instauração de Tomada de Contas Especial.

3.6.3 Da Dívida Ativa (D.A.)

⁵⁹ Memorando 1Doc nº 5.685/2023.

⁶⁰ **Pessoal. Limite. Despesa com pessoal. Limite Prudencial. Interpretação das vedações previstas no parágrafo único do art. 22 da LRF.** 1) É possível o provimento de cargo público, admissão e contratação de pessoal a qualquer título para substituição de pessoal decorrente de exoneração, demissão ou dispensa, nas áreas de saúde, educação e segurança, desde que seja para realização de atividades finalísticas dessas áreas e que não haja aumento de gastos com pessoal, sob pena de ferir-se o princípio da eficiência. 2) É ilegal a contratação temporária de pessoal para substituir servidores em gozo de licença prêmio quando o Poder/órgão supera os 95% do limite de gastos com pessoal, considerando a vedação imposta pela LRF. 3) É ilegal a reposição de servidores exonerados, demitidos ou dispensados em áreas outras que não as de educação, saúde e segurança, inclusive em função do término de contratos temporários por excepcional interesse público, quando o Poder ou órgão estiver no limite prudencial de gastos com pessoal. 4) É ilegal a nomeação de servidor comissionado quando o Poder/órgão ultrapassar 95% do limite de gastos com pessoal, ainda que sob o argumento de que haveria aumento da arrecadação com esta admissão, por afronta ao inciso IV, do parágrafo único, do art. 22, da LRF. 5) A simples criação de cargo, emprego e função, por si só, não acarreta aumento de gastos com pessoal, mas sim o seu provimento. (CONSULTAS. Relator: HUMBERTO BOSAIPO. Resolução De Consulta 50/2010 - PLENÁRIO. Julgado em 08/06/2010. Publicado no DOE-MT em 10/06/2010. Processo 56529/2010). (g.n.)

⁶¹ São Restos a Pagar todas as despesas regularmente empenhadas, do exercício atual ou anterior, mas não pagas ou canceladas até 31 de dezembro do exercício financeiro vigente. Distingue-se dois tipos de restos a pagar: os processados (despesas já liquidadas); e os não processados (despesas a liquidar ou em liquidação). Manual de Contabilidade Aplicada ao Setor Público (MCASP) – 8ª Edição.

⁶² RELATÓRIO RESUMIDO DA EXECUÇÃO ORÇAMENTÁRIA (RREO) – Anexo 7 (LRF, art. 53, inciso V). DEMONSTRATIVO DOS RESTOS A PAGAR POR PODER E ORGÃO. PERÍODO: Janeiro a dezembro 2023/BIMESTRE Novembro - Dezembro.



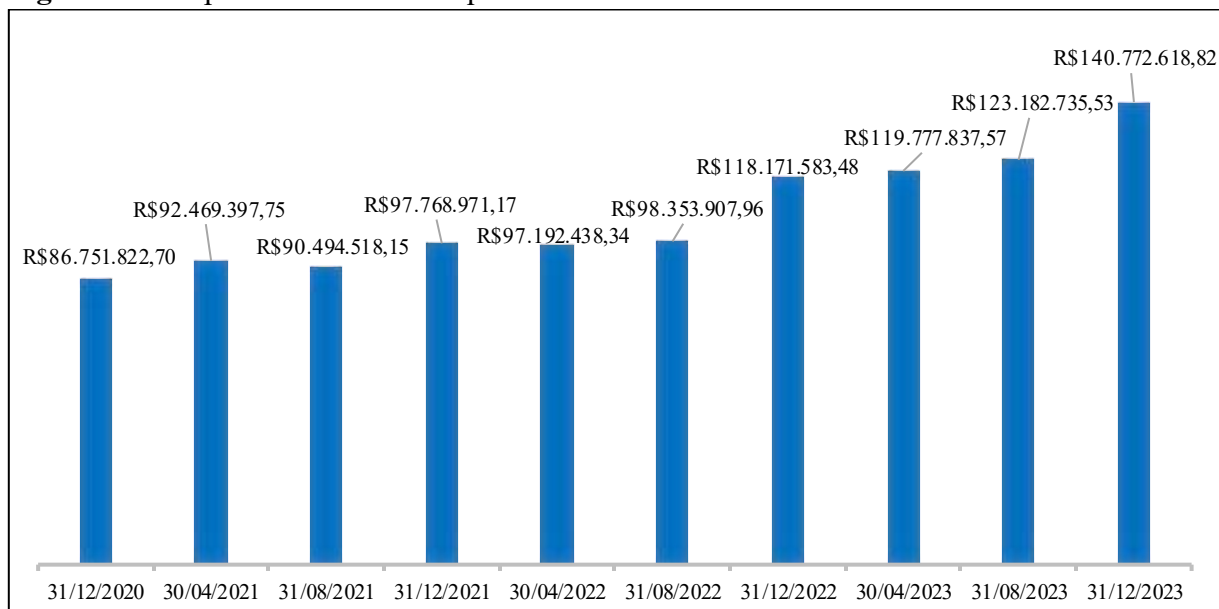
Considerando as informações contidas no Anexo XI⁶³, nota-se que o estoque da Dívida Ativa (D.A.)⁶⁴ – ao final do exercício de 2022 –, tinha como saldo o montante de R\$ 118.171.583,48, já no final do 1º quadrimestre do exercício de 2023, chegou-se há R\$ 119.777.837,57 (houve um aumento de R\$ 1.606.254,09).

Ao final do 2º quadrimestre do exercício de 2023, o Estoque da D.A. chegou à R\$ 123.182.735,53, mantendo – portanto – o crescimento do mesmo em relação ao saldo final do exercício de 2022 (há um aumento do Estoque da D.A. de R\$ 5.011.152,05).

E, derradeiramente, no final do exercício de 2023, o Estoque da D.A. alcançou o montante de R\$ 140.772.618,82, logo, reafirma a constância do crescimento progressivo e ressalta-se o montante acrescido no ano de 2023, qual seja, de R\$ 22.601.035,34.

Desta feita, de maneira a ilustrar as informações da evolução do Estoque da D.A., incorporando os dados desde o início da Gestão (2021-2024), segue abaixo um gráfico comparativo da situação desde 31/12/2020:

Figura 2: Comportamento do Estoque da D. A..



Fonte: Adaptado dos respectivos Pareceres Técnicos da Controladoria Geral do Município sobre as Contas de Gestão e/ou de Governo.

Nesse contexto, ainda, trazemos à baila uma tabela da evolução do Estoque da D.A com as variações – em nível monetário e percentual – do mesmo período:

⁶³ EVOLUÇÃO DO ESTOQUE DE DÍVIDAS.

⁶⁴ Dívida ativa é o conjunto de créditos tributários e não tributários em favor da Fazenda Pública, não recebidos no prazo para pagamento definido em lei ou em decisão proferida em processo regular, inscrito pelo órgão ou entidade competente, após apuração de certeza e liquidez. É uma fonte potencial de fluxos de caixa e é reconhecida contabilmente no ativo. Não se confunde com a dívida pública, uma vez que esta representa as obrigações do ente público com terceiros e é reconhecida contabilmente no passivo. Manual de Contabilidade Aplicada ao Setor Público (MCASP) – 8ª Edição.


Tabela 11: Comportamento do Estoque da D. A..

PERÍODO	VALOR (R\$)	VARIAÇÃO (R\$)*	VARIAÇÃO (%) *
31/12/2020	R\$ 86.751.822,70	-	-
30/04/2021	R\$ 92.469.397,75	R\$ 5.717.575,05	6,59%
31/08/2021	R\$ 90.494.518,15	-R\$ 1.974.879,60	-2,14%
31/12/2021	R\$ 97.768.971,17	R\$ 7.274.453,02	8,04%
30/04/2022	R\$ 97.192.438,34	-R\$ 576.532,83	-0,59%
31/08/2022	R\$ 98.353.907,96	R\$ 1.161.469,62	1,20%
31/12/2022	R\$ 118.171.583,48	R\$ 19.817.675,52	20,15%
30/04/2023	R\$ 119.777.837,57	R\$ 1.606.254,09	1,36%
31/08/2023	R\$ 123.182.735,53	R\$ 3.404.897,96	2,84%
31/12/2023	R\$ 140.772.618,82	R\$ 17.589.883,29	14,28%

* As variações foram consideradas em relação ao período anterior.

Fonte: Adaptado dos respectivos Pareceres Técnicos da Controladoria Geral do Município sobre as Contas de Gestão e/ou de Governo.

3.6.4 Do repasse do duodécimo

A Constituição Federal dispõe, em seu art. 29-A, sobre o Poder Legislativo Municipal, sendo que o total da despesa do Poder Legislativo Municipal, incluídos os subsídios dos Vereadores e excluídos os gastos com inativos, não poderá ultrapassar os seguintes percentuais, relativos ao somatório da receita tributária e das transferências previstas no § 5º do art. 153 e nos arts. 158 e 159, efetivamente realizado no exercício anterior:

- I - 7% (sete por cento) para Municípios com população de até 100.000 (cem mil) habitantes;
- II - 6% (seis por cento) para Municípios com população entre 100.000 (cem mil) e 300.000 (trezentos mil) habitantes;
- III - 5% (cinco por cento) para Municípios com população entre 300.001 (trezentos mil e um) e 500.000 (quinhentos mil) habitantes;
- IV - 4,5% (quatro inteiros e cinco décimos por cento) para Municípios com população entre 500.001 (quinhentos mil e um) e 3.000.000 (três milhões) de habitantes;
- V - 4% (quatro por cento) para Municípios com população entre 3.000.001 (três milhões e um) e 8.000.000 (oito milhões) de habitantes;
- VI - 3,5% (três inteiros e cinco décimos por cento) para Municípios com população acima de 8.000.001 (oito milhões e um) habitantes.

No caso do Município de Cáceres/MT, o percentual de repasse fica estabelecido em 7,00% da Receita Base, haja vista a estimativa da população ser de 89.681 pessoas, conforme último censo (2022) realizado pelo Instituto Brasileiro de Geografia e Estatística (IBGE)⁶⁵.

Concomitantemente, a Lei Orgânica do Município (LOM), em seu art. 74, XXI, dispõe que os recursos correspondentes às dotações orçamentárias, inclusive os créditos suplementares e especiais, destinados ao Poder Legislativo, ser-lhe-ão entregues até o dia vinte de cada mês. Observa-se ainda que os parâmetros para fixação das dotações orçamentárias do Poder Legislativo são estabelecidos na LDO aprovada e publicada anualmente.

Além disso, nos termos do art. 139, parágrafo único, da LOM, constitui crime de responsabilidade do Prefeito Municipal:

- I - efetuar repasse que supere os limites definidos no artigo 29-A da CF/88;

⁶⁵ Disponível em: <https://cidades.ibge.gov.br/brasil/mt/caceres/panorama>.

**CONTROLADORIA
GERAL DO
MUNICÍPIO**



CÁCERES
PREFEITURA MUNICIPAL
Juntos somos mais Fortes

II - não enviar o repasse até o dia vinte de cada mês; ou

III - enviá-lo a menor em relação à proporção fixada na Lei Orçamentária.

Assim sendo, conforme demonstrativo gerado pelo sistema informatizado de gestão SCPI9 (Anexo XII⁶⁶), demonstra-se o repasse a título de duodécimo ao Poder Legislativo no período de 2023 foram efetuados tempestivamente, assim como nos limites definidos na LOA – atualizada do exercício de 2023.

3.6.5 Da regra de ouro

O Anexo 9 do Relatório Resumido de Execução Orçamentária (RREO), sendo este o demonstrativo das receitas de operações de crédito e despesas de capital, apresenta as receitas de operações de crédito (apenas as que motivaram registros de receita orçamentária no exercício a que se refere a Lei Orçamentária), comparadas com as despesas de capital líquidas.

Assim, sua finalidade é demonstrar o cumprimento da “Regra de Ouro”, ou seja, a vedação constitucional da realização de receitas das operações de crédito excedentes ao montante das despesas de capital, ressalvadas as autorizadas mediante créditos suplementares ou especiais com finalidade precisa, aprovados pelo Poder Legislativo por maioria absoluta (CF, art. 167, inciso III). Os recursos de operações de crédito serão considerados pelo total ingressado no exercício financeiro.

Ao impedir que o montante das operações de crédito em um exercício financeiro exceda o montante das despesas de capital, evita-se que sejam realizados empréstimos para financiar despesas correntes como pagamento de funcionários, despesas administrativas e, principalmente, juros.

Conseqüentemente, para que não sejam realizadas operações de crédito para pagar juros, é preciso gerar resultado primário⁶⁷ capaz de pagar o montante de juros da dívida a cada período. É precisamente por essa razão que a regra é conhecida na literatura internacional como regra de ouro, pois apenas isto já bastaria para controlar o endividamento.

A regra estabelece uma comparação entre os montantes de operações de crédito e despesas de capital e, não, um vínculo direto entre despesas e fontes de recursos, caso a caso. Isto é, nada impede que uma determinada operação de crédito seja realizada para financiar determinada despesa corrente, desde que os respectivos montantes não sejam excedidos ao final

⁶⁶ REPASSE ENTRE ENTIDADES EFETUADOS NO PERÍODO DE 01/01/2021 ATÉ 31/12/2021.

⁶⁷ (...) é representado pela diferença entre as receitas primárias e as despesas primárias. As receitas do Governo Federal podem ser divididas entre primárias e financeiras. O primeiro grupo refere-se predominantemente a receitas correntes (exceto receitas de juros) e é composto daquelas que advêm dos tributos, das contribuições sociais, das concessões, dos dividendos recebidos pela União, da cota-parte das compensações financeiras, das decorrentes do próprio esforço de arrecadação das unidades orçamentárias, das provenientes de doações e convênios e outras também consideradas primárias. Além disso, há receitas de capital primárias, decorrentes da alienação de bens e transferências de capital. Já as receitas financeiras são aquelas que não contribuem para o resultado primário no exercício financeiro correspondente, uma vez que criam uma obrigação ou extinguem um direito, ambos de natureza financeira, junto ao setor privado interno e/ou externo, alterando concomitantemente o ativo e o passivo financeiros. São adquiridas junto ao mercado financeiro, decorrentes da emissão de títulos, da contratação de operações de crédito por organismos oficiais, das receitas de aplicações financeiras da União (juros recebidos, por exemplo), das privatizações, amortização de empréstimos concedidos e outras. Manual de Contabilidade Aplicada ao Setor Público (MCASP) – 9ª Edição.



do exercício financeiro. Mais que isso, o descumprimento da regra só pode ser verificado no término do exercício financeiro.

Para fins de verificação do cumprimento da Regra de Ouro, o art. 32, § 3º, I e II, da LRF estabelece que no cálculo da despesa de capital deverão ser deduzidos os seguintes incentivos fiscais a contribuinte: i) empréstimo ou financiamento a contribuinte, com o intuito de promover incentivo fiscal, tendo por base tributo de competência do ente da Federação, se resultar a diminuição, direta ou indireta, do ônus deste; ii) empréstimo ou financiamento a contribuinte concedido por instituição financeira controlada pelo ente da Federação.

O quadro a seguir, com base nas informações contidas no Anexo 9 do RREO-6º bimestre (conforme publicações realizadas no portal da transparência da Administração Direta do Poder Executivo Municipal), demonstra a evolução das receitas de operações de crédito realizadas e das despesas de capital líquida (valores empenhados) desde o início da Gestão (2021-2024), evidenciando o constante cumprimento do dispositivo legal previsto na LRF.

Tabela 12 – Evolução das receitas de operações de crédito realizadas e das despesas de capital líquida.

DESCRIÇÃO	2020	2021	2022	2023
Receitas de Operações de Crédito realizadas (I)	R\$ 7.722.609,54	R\$ 2.126.953,40	R\$ -	R\$ -
Despesa de capital líquida (empenhadas) (II)	R\$ 26.814.320,75	R\$ 21.423.510,82	R\$ 36.880.818,02	R\$ 60.824.922,48
Resultado para apuração da Regra de Ouro (III) = (II-I)	R\$ 19.091.711,21	R\$ 19.296.557,42	R\$ 36.880.818,02	R\$ 60.824.922,48

Fonte: Adaptado dos RREO-Anexo 9 (6º Bimestre).

3.7 DAS AÇÕES ORIGINADAS PELO TCE/MT (ATOS DE GOVERNO)

3.7.1 Das contas anuais de governo

De antemão, sobrelevamos que a avaliação do cumprimento das determinações e/ou recomendações acerca das contas anuais de governo não foi parte integrante de auditoria interna no exercício de 2023, sendo somente levantadas as informações/situações para fins de elaboração deste.

Portanto, não se evidenciou nenhuma inconsistência e, por conseguinte, não houve emissão de notificação à Gestora e/ou ponderou-se quanto a necessidade de instauração de Tomada de Contas Especial.

Desta feita, seguem abaixo – por exercício – as últimas contas anuais de governo:

3.7.1.1 Das contas anuais de governo de 2019

Assim sendo, no tocante ao PARECER PRÉVIO FAVORÁVEL à aprovação das contas anuais de governo da Prefeitura Municipal de Cáceres (Parecer Prévio nº 33/2021 – TP do TCE/MT), assim como o Decreto Legislativo nº 39, de 07 de outubro 2021⁶⁸ (Protocolo 1Doc nº 19.781/2021 e Memorando 1Doc nº 3.368/2022), que dispõe sobre a aprovação das contas anuais de governo, ambos, referente ao exercício de 2019, ponderamos que não houve manifestação à CGM em 2023 demonstrando quaisquer ações adotadas de modo a atender as

⁶⁸ Disponível em: <https://diariomunicipal.org/mt/amm/publicacoes/905054/>.

**CONTROLADORIA
GERAL DO
MUNICÍPIO**



CÁCERES
PREFEITURA MUNICIPAL
Juntos somos mais Fortes

recomendações expedidas.

3.7.1.2 Das contas anuais de governo de 2020

Continuando, no tocante ao PARECER PRÉVIO FAVORÁVEL à aprovação das contas anuais de governo da Prefeitura Municipal de Cáceres (Parecer Prévio nº 242/2021 – TP do TCE/MT), assim como o Decreto Legislativo nº 80, de 21 de dezembro 2022⁶⁹ (Protocolo 1Doc nº 25.986/2022), que dispõe sobre a aprovação das contas anuais de governo, ambos, referente ao exercício de 2020, ponderamos que não houve manifestação à CGM demonstrando quaisquer ações adotadas de modo a atender as recomendações expedidas.

3.7.1.3 Das contas anuais de governo de 2021

Outrossim, no tocante ao PARECER PRÉVIO FAVORÁVEL à aprovação das contas anuais de governo da Prefeitura Municipal de Cáceres (Parecer Prévio nº 112/2022 – PP do TCE/MT), assim como o Decreto Legislativo nº 04, de 20 de abril de 2023⁷⁰ (Protocolo 1Doc nº 10.725/2023), que dispõe sobre a aprovação das contas anuais de governo, ambos, referente ao exercício de 2021, ponderamos que não houve manifestação à CGM demonstrando quaisquer ações adotadas de modo a atender as recomendações expedidas.

3.7.1.4 Das contas anuais de governo de 2022

Por fim, no tocante ao PARECER PRÉVIO FAVORÁVEL à aprovação das contas anuais de governo da Prefeitura Municipal de Cáceres (Parecer Prévio nº 77/2023 – PP do TCE/MT), assim como o Decreto Legislativo nº 69, de 20 de dezembro de 2023⁷¹, que dispõe sobre a aprovação das contas anuais de governo, ambos, referente ao exercício de 2022, ponderamos que não houve manifestação à CGM demonstrando quaisquer ações adotadas de modo a atender as determinações/recomendações expedidas.

4 CONCLUSÃO

Desta feita, a CGM, por intermédio do Controlador Geral do Município, após concluídas as verificações e ponderadas neste quanto aos atos/fatos praticados pela Gestão Municipal durante o exercício de 2023, assim como o constante intuito de colaborar com o aperfeiçoamento da Administração Pública Municipal, RECOMENDA à Gestão:

1. Que sejam promovidas ações que visem o incremento na arrecadação dos tributos de competência municipal, em especial, os já inscritos na Dívida Ativa (item 3.6.3);
2. Que sejam mantidas as ações de modo a cumprir com os limites constitucionais impostos às atividades de educação e saúde, especificamente quanto aos destinados às

⁶⁹ Disponível em: <https://diariomunicipal.org/mt/amm/publicacoes/1130234/>.

⁷⁰ Disponível em: <https://diariomunicipal.org/mt/amm/publicacoes/1200457/>.

⁷¹ Disponível em: <https://diariomunicipal.org/mt/amm/publicacoes/1326519/>.



atividades relacionadas à Manutenção e Desenvolvimento do Ensino (MDE), e do Fundo de Manutenção e Desenvolvimento da Educação Básica e de Valorização dos Profissionais da Educação (FUNDEB), assim como às Ações e Serviços Públicos de Saúde (ASPS) (item 3.3);

3. Que sejam adotadas ações de controle da Despesa Total com Pessoal – DTP, mantendo-a em patamar adequado e/ou previsto legalmente, prevenindo a Gestão da obrigação de adotar medidas já previstas como proibidas ao Poder/Órgão que extrapolar os Limites Prudencial e Máximo da LRF (item 3.6.1).

a. Oportunamente, faz-se necessário enfatizar que é indispensável que sejam observadas as disposições legais, assim como as determinações da Corte de Contas, que tratam das condutas aplicáveis ao Poder/Órgão que incorrer no excesso da DTP.

4. Que sejam mantidas as ações de modo a cumprir com os regramentos constitucionais/legais quanto aos repasses à Câmara de Vereadores, dia duodécimos (item 3.6.4).

5. Que sejam adotadas ações de controle mensais dos indicadores orçamentários, financeiros e patrimoniais com vistas a manutenção/regularidade das contas públicas municipais, ou seja, observando o princípio da gestão fiscal responsável (item 3.2).

6. Que sejam promovidas ações no sentido de atualizar/criar normativas internas que disponham sobre o estabelecimento de procedimentos efetivos de controle interno⁷² para melhor funcionamento da máquina pública, vide Acórdãos nº 93/2014-TP⁷³, 199/2014-2ªC⁷⁴,

⁷² O TCU define controle interno como: “Processo efetuado pela administração e por todo o corpo funcional, integrado ao processo de gestão em todas as áreas e todos os níveis de órgãos e entidades públicos, estruturado para enfrentar riscos e fornecer razoável segurança de que, na consecução da missão, dos objetivos e das metas institucionais, os princípios constitucionais da administração pública serão obedecidos e os seguintes objetivos gerais de controle serão atendidos: – eficiência, eficácia e efetividade operacional, mediante execução ordenada, ética e econômica das operações; – integridade e confiabilidade da informação produzida e sua disponibilidade para a tomada de decisões e para o cumprimento de obrigações de accountability; – conformidade com leis e regulamentos aplicáveis, incluindo normas, políticas, programas, planos e procedimentos de governo e da própria instituição; – adequada salvaguarda e proteção de bens, ativos e recursos públicos contra desperdício, perda, mau uso, dano, utilização não autorizada ou apropriação indevida.”.

⁷³ **Responsabilidade. Implantação de normas de controle. Controlador interno. Líder de unidade.** A implantação de normas de rotinas e de procedimentos de controle interno não é responsabilidade do controlador interno, mas de cada unidade administrativa, cujo líder deve elaborar as normas afetas a sua unidade, que serão posteriormente utilizadas como instrumento para fiscalização pelo controlador interno. (CONTAS ANUAIS DE GESTÃO MUNICIPAL. Relator: JAQUELINE JACOBSEN MARQUES. Acórdão 93/2014 - 2ª CAMARA. Julgado em 02/09/2014. Publicado no DOC/TCE-MT em 24/09/2014. Processo 80080/2013). (Divulgado no Boletim de Jurisprudência, Ano: 2014, nº 8, set/2018).

⁷⁴ **Responsabilidade. Ineficiência de procedimentos de controle. Servidor responsável. Controlador/auditor interno.** 1) A responsabilidade pela ineficiência dos procedimentos de controle inerentes a sistemas administrativos é do servidor responsável pela unidade executora do sistema e do dirigente máximo da organização, desde que se comprove, neste último caso, a culpa in elegendo ou in vigilando do gestor. 2) O auditor ou controlador interno não deve ser responsabilizado pela ineficiência de procedimentos de controle inerentes a cada sistema administrativo, uma vez que o controle exercido por esse profissional visa avaliar a eficiência e eficácia das estruturas de controle interno dos sistemas administrativos do órgão ou entidade, por meio de métodos, procedimentos e técnicas de auditoria que são definidos e executados, considerando os critérios de materialidade, relevância e criticidade dos riscos de cada sistema administrativo. (CONTAS ANUAIS DE GESTÃO MUNICIPAL. Relator: ISAIAS LOPES DA CUNHA. Acórdão 199/2014 - 2ª CAMARA. Julgado em 11/11/2014. Publicado no DOC/TCE-MT em 01/12/2014. Processo 82287/2013). (Divulgado no Boletim de Jurisprudência, Ano: 2014, nº 10, nov/2014).

**CONTROLADORIA
GERAL DO
MUNICÍPIO**



CÁCERES
PREFEITURA MUNICIPAL
Juntos somos mais Fortes

1086/2014-TP⁷⁵, 15/2017-SC⁷⁶ e 323/2018-TP⁷⁷, todos, expedidos pela Augusta Corte de Contas (item 3.4.2);

7. Que sejam promovidas ações para adequação do quadro de pessoal da CGM (item 3.4.5);

8. Que sejam promovidas ações de modo a observar todo o exposto no Relatório Anual de Gestão da Ouvidoria Geral do Município – RAG/OGM (item 3.5.2);

9. Que sejam promovidas ações de modo a atender as determinações/recomendações expedidas pelo TCE/MT e Colenda Câmara de Vereadores na análise das Contas de Governo e, concomitantemente, de sanar/extinguir todas as inconsistências/irregularidades/ilegalidades detectadas e não sanadas/mitigadas (item 3.7);

É o parecer,

Atenciosamente,

(assinado digitalmente)

ROBSON MÁXIMO DA COSTA

Controlador Geral do Município

Matricula nº 14162-1

⁷⁵ **Responsabilidade. Dirigente máximo. Ausência de pessoal e de normatização.** O dirigente máximo responde pelas irregularidades referentes à ausência de designação de pessoal para a realização do controle interno e pela ausência de normatização das rotinas internas e procedimentos de controle do Sistema de Controle Interno. ACÓRDÃO 1086/2014 - TRIBUNAL PLENO. RELATOR: ANTONIO JOAQUIM. CONTAS ANUAIS DE GESTAO ESTADUAL.

⁷⁶ **Responsabilidade. Prefeito. Controlador interno. Ausência de normas do sistema de controle interno.** Cabe responsabilizar o prefeito municipal pela não edição de instruções normativas que regulamentem normas, rotinas e procedimentos do sistema de controle interno do Poder Executivo municipal, bem como o controlador interno quando não emite alerta à autoridade e/ou ao Tribunal de Contas acerca de tal omissão. ACÓRDÃO 15/2017 - 2ª CAMARA. RELATOR: LUIZ CARLOS PEREIRA. AUDITORIA.

⁷⁷ **Responsabilidade. Ineficiência dos controles internos. Gestores públicos. Competência do auditor/controlador interno. Avaliação dos controles.** 1) A responsabilidade pela ineficiência dos controles internos administrativos deve ser atribuída aos respectivos chefes de setor e ao dirigente máximo do Poder, órgão ou entidade. 2) Compete ao auditor/controlador interno avaliar a eficiência e eficácia das estruturas de controle interno dos sistemas administrativos do órgão ou entidade, por meio de métodos, procedimentos e técnicas de auditoria que são planejados e executados segundo critérios de materialidade, relevância e criticidade dos riscos de cada sistema. (CONTAS ANUAIS DE GESTAO MUNICIPAL. Relator: LUIZ CARLOS PEREIRA. REVISOR: ISAIAS LOPES DA CUNHA. Acórdão 323/2018 - RECURSO - ORDINARIO - PLENÁRIO. Julgado em 14/08/2018. Publicado no DOC/TCE-MT em 06/09/2018. Processo 15490/2014). (Divulgado no Boletim de Jurisprudência, Ano: 2018, nº 49, ago/2018).

**CONTROLADORIA
GERAL DO
MUNICÍPIO**



CÁCERES
PREFEITURA MUNICIPAL
Juntos somos mais Fortes

ANEXO I

1	PREFEITA MUNICIPAL	
	NOME:	ANTONIA ELIENE LIBERATO DIAS
	PERÍODO	de 01/01/2021 a 31/12/2024
	TELEFONE:	(65) 3223-1500
2	VICE-PREFEITO MUNICIPAL	
	NOME:	ODENILSON JOSE DA SILVA
	PERÍODO	de 01/01/2021 a 31/12/2024
	TELEFONE:	(65) 3223-1500
3	CONTADOR (A) GERAL DO MUNICÍPIO	
	NOME:	ELISEU LUCAS MONTEIRO
	PERÍODO	de 01/01/2023 a 21/06/2023 (conforme Portaria Municipal nº 427 de 21/06/2023)
	TELEFONE:	(65) 3223-1500
	NOME:	KEILA APARECIDA FERREIRA BERGAMO
	PERÍODO	de 01/01/2023 a 25/03/2023 (em substituição, conforme Decreto Municipal nº 015 de 05/01/2023)
	TELEFONE:	(65) 3223-1500
	NOME:	KEILA APARECIDA FERREIRA BERGAMO
	PERÍODO	de 27/03/2023 a 21/06/2023 (em substituição, conforme Decreto Municipal nº 228 de 27/03/2023)
	TELEFONE:	(65) 3223-1500
	NOME:	KEILA APARECIDA FERREIRA BERGAMO
	PERÍODO	de 22/06/2023 a 31/12/2023 (conforme Portaria Municipal nº 428 de 21/06/2023)
TELEFONE:	(65) 3223-1500	
4	CONTROLADOR GERAL DO MUNICÍPIO	
	NOME:	ROBSON MÁXIMO DA COSTA
	PERÍODO	de 01/01/2023 a 31/12/2023
	TELEFONE:	(65) 3223-1500
5	PROCURADOR GERAL DO MUNICÍPIO	
	NOME:	MAIKON CARLOS DE OLIVEIRA
	PERÍODO	de 01/01/2023 a 31/12/2023
	TELEFONE:	(65) 3223-1500
6	SECRETÁRIO MUNICIPAL DE ADMINISTRAÇÃO	
	NOME:	WILSON MASSAHIRO KISHI
	PERÍODO	de 01/01/2023 a 31/08/2023 (conforme Decreto Municipal nº 560 de 28/08/2023)
	TELEFONE:	(65) 3223-1500
	NOME:	HERBERT DIAS
	PERÍODO	de 11/05/2023 a 30/05/2023 (em substituição, conforme Decreto Municipal nº 320 de 08/05/2023)
TELEFONE:	(65) 3223-1500	
NOME:	HERBERT DIAS	
PERÍODO	de 01/09/2023 a 31/12/2023 (conforme Decreto Municipal nº 607 de 31/08/2023)	
TELEFONE:	(65) 3223-1500	
7	SECRETÁRIO MUNICIPAL DE AGRICULTURA	
	NOME:	VITOR MIGUEL DE OLIVEIRA
	PERÍODO	de 01/01/2023 a 12/01/2023
	TELEFONE:	(65) 3223-1500
	NOME:	DOMINGOS OLIVEIRA DOS SANTOS
PERÍODO	de 13/01/2023 a 31/12/2023 (conforme Decreto Municipal nº 042 de 12/01/2023)	
TELEFONE:	(65) 3223-1500	
8	SECRETÁRIA MUNICIPAL DE ASSISTÊNCIA SOCIAL	
	NOME:	FABIOLA CAMPOS LUCAS
	PERÍODO	de 01/01/2023 a 09/05/2023 (conforme Decreto Municipal nº 323 de 09/05/2023)
	TELEFONE:	(65) 3223-1500
	NOME:	JEISY ANNE CHRISTIE PAIZANO NEVES
PERÍODO	de 01/01/2023 a 06/01/2023 (em substituição, conforme Decreto Municipal nº 945 de 14/12/2022)	
TELEFONE:	(65) 3223-1500	
9	SECRETÁRIA (O) MUNICIPAL DE ASSISTÊNCIA SOCIAL E CIDADANIA	
	NOME:	FABIOLA CAMPOS LUCAS
	PERÍODO	de 10/05/2023 a 31/08/2023 (conforme Decreto Municipal nº 323 de 09/05/2023)
	TELEFONE:	(65) 3223-1500
	NOME:	HERBERT DIAS
PERÍODO	de 20/09/2023 a 29/09/2023 (em substituição, conforme Decreto Municipal nº 649 de 18/09/2023)	

**CONTROLADORIA
GERAL DO
MUNICÍPIO**



CÁCERES
PREFEITURA MUNICIPAL
Juntos somos mais Fortes

	TELEFONE:	(65) 3223-1500
10	SECRETÁRIO MUNICIPAL DE EDUCAÇÃO	
	NOME:	FRANSÉRGIO ROJAS PIOVESAN
	PERÍODO	de 01/01/2023 a 31/12/2023
	TELEFONE:	(65) 3223-1500
11	SECRETÁRIO MUNICIPAL ESPECIAL DE ASSUNTOS ESTRATÉGICOS	
	NOME:	FRANSÉRGIO ROJAS PIOVESAN
	PERÍODO	de 01/01/2023 a 21/05/2023
	TELEFONE:	(65) 3223-1500
	NOME:	DOMINGOS OLIVEIRA DOS SANTOS
	PERÍODO	de 22/05/2023 a 08/10/2023 (conforme Decreto Municipal nº 361 de 24/05/2023)
	TELEFONE:	(65) 3223-1500
	NOME:	JEREMIAS PEREIRA LEITE
PERÍODO	de 09/10/2023 a 31/12/2023 (conforme Decreto Municipal nº 698 de 09/10/2023)	
TELEFONE:	(65) 3223-1500	
12	SECRETÁRIA (O) MUNICIPAL DE ESPORTE E LAZER	
	NOME:	FABIOLA CAMPOS LUCAS
	PERÍODO	de 01/01/2023 a 31/01/2023
	TELEFONE:	(65) 3223-1500
	NOME:	JEISY ANNE CHRISTIE PAIZANO NEVES
	PERÍODO	de 01/01/2023 a 06/01/2023 (em substituição, conforme Decreto Municipal nº 945 de 14/12/2022)
	TELEFONE:	(65) 3223-1500
	NOME:	CRISTIANO NEVES DA SILVA RAMOS
PERÍODO	de 01/02/2023 a 31/12/2023 (conforme Decreto Municipal nº 079 de 25/01/2023)	
TELEFONE:	(65) 3223-1500	
13	SECRETÁRIO MUNICIPAL DE FAZENDA	
	NOME:	VITOR MIGUEL DE OLIVEIRA
	PERÍODO	de 01/01/2023 a 08/01/2023
	TELEFONE:	(65) 3223-1500
	NOME:	GUSTAVO CALABRIA RONDON
PERÍODO	de 09/01/2023 a 31/12/2023 (conforme Decreto Municipal nº 004 de 03/01/2023)	
TELEFONE:	(65) 3223-1500	
14	SECRETÁRIA (O) MUNICIPAL DE FINANÇAS	
	NOME:	ARNALDO DONIZETE TRALDI
	PERÍODO	de 01/01/2023 a 21/11/2023
	TELEFONE:	(65) 3223-1500
	NOME:	GUSTAVO CALABRIA RONDON
	PERÍODO	de 03/01/2023 a 02/02/2023 (em substituição, conforme Decreto Municipal nº 985 de 29/12/2022)
	TELEFONE:	(65) 3223-1500
NOME:	VÂNIA MOREIRA RODRIGUES	
PERÍODO	de 22/11/2023 a 31/12/2023 (conforme Decreto Municipal nº 812 de 22/11/2023)	
TELEFONE:	(65) 3223-1500	
15	SECRETÁRIO MUNICIPAL DE INFRAESTRUTURA E LOGÍSTICA	
	NOME:	WESLEY DE SOUZA LOPES
	PERÍODO	de 01/01/2023 a 31/08/2023
	TELEFONE:	(65) 3223-1500
	NOME:	DEMIS ROGÉRIO RODRIGUES COSTA
PERÍODO	de 22/05/2023 a 05/06/2023 (em substituição, conforme Decreto Municipal nº 341 de 16/05/2023)	
TELEFONE:	(65) 3223-1500	
16	SECRETÁRIO MUNICIPAL DE PLANEJAMENTO	
	NOME:	GUSTAVO CALABRIA RONDON
	PERÍODO	de 01/01/2023 a 11/04/2023
	TELEFONE:	(65) 3223-1500
	NOME:	LEANDRO MARTINS BARBOSA
PERÍODO	de 12/04/2023 a 31/12/2023	
TELEFONE:	(65) 3223-1500	
17	SECRETÁRIA (O) MUNICIPAL DE SAÚDE	
	NOME:	MARILSI DAS DORES QUEIROZ
	PERÍODO	de 01/01/2023 a 08/01/2023
	TELEFONE:	(65) 3223-1500
	NOME:	VITOR MIGUEL DE OLIVEIRA
PERÍODO	de 09/01/2023 a 31/12/2023 (conforme Decreto Municipal nº 003 de 03/01/2023)	
TELEFONE:	(65) 3223-1500	

**CONTROLADORIA
GERAL DO
MUNICÍPIO**



CÁCERES
PREFEITURA MUNICIPAL
Juntos somos mais Fortes

SECRETÁRIO MUNICIPAL DE MEIO AMBIENTE E DESENVOLVIMENTO ECONOMICO																			
18	<table border="1"> <tr> <td>NOME:</td> <td>ANTÔNIO LUIZ GALLO</td> </tr> <tr> <td>PERÍODO</td> <td>de 01/01/2023 a 31/12/2023</td> </tr> <tr> <td>TELEFONE:</td> <td>(65) 3223-1500</td> </tr> <tr> <td>NOME:</td> <td>CLAUDIO HENRIQUE DONATONI</td> </tr> <tr> <td>PERÍODO</td> <td>de 15/01/2023 a 13/02/2023 (em substituição, conforme Decreto Municipal nº 059 de 16/01/2023)</td> </tr> <tr> <td>TELEFONE:</td> <td>(65) 3223-1500</td> </tr> </table>	NOME:	ANTÔNIO LUIZ GALLO	PERÍODO	de 01/01/2023 a 31/12/2023	TELEFONE:	(65) 3223-1500	NOME:	CLAUDIO HENRIQUE DONATONI	PERÍODO	de 15/01/2023 a 13/02/2023 (em substituição, conforme Decreto Municipal nº 059 de 16/01/2023)	TELEFONE:	(65) 3223-1500						
NOME:	ANTÔNIO LUIZ GALLO																		
PERÍODO	de 01/01/2023 a 31/12/2023																		
TELEFONE:	(65) 3223-1500																		
NOME:	CLAUDIO HENRIQUE DONATONI																		
PERÍODO	de 15/01/2023 a 13/02/2023 (em substituição, conforme Decreto Municipal nº 059 de 16/01/2023)																		
TELEFONE:	(65) 3223-1500																		
SECRETÁRIO MUNICIPAL DE TURISMO E CULTURA																			
19	<table border="1"> <tr> <td>NOME:</td> <td>CLAUDIO HENRIQUE DONATONI</td> </tr> <tr> <td>PERÍODO</td> <td>de 01/01/2023 a 31/08/2023</td> </tr> <tr> <td>TELEFONE:</td> <td>(65) 3223-1500</td> </tr> </table>	NOME:	CLAUDIO HENRIQUE DONATONI	PERÍODO	de 01/01/2023 a 31/08/2023	TELEFONE:	(65) 3223-1500												
NOME:	CLAUDIO HENRIQUE DONATONI																		
PERÍODO	de 01/01/2023 a 31/08/2023																		
TELEFONE:	(65) 3223-1500																		
TESOUREIRA																			
20	<table border="1"> <tr> <td>NOME:</td> <td>MARIA DAYANA SILVA LINS</td> </tr> <tr> <td>PERÍODO</td> <td>de 01/01/2023 a 31/08/2023</td> </tr> <tr> <td>TELEFONE:</td> <td>(65) 3223-1500</td> </tr> <tr> <td>NOME:</td> <td>ROSEANE MARTINS CARDOZO</td> </tr> <tr> <td>PERÍODO</td> <td>de 22/03/2023 a 31/03/2023 (em substituição, conforme Decreto Municipal nº 202 de 20/03/2023)</td> </tr> <tr> <td>TELEFONE:</td> <td>(65) 3223-1500</td> </tr> <tr> <td>NOME:</td> <td>ROSEANE MARTINS CARDOZO</td> </tr> <tr> <td>PERÍODO</td> <td>de 25/09/2023 a 04/10/2023 (em substituição, conforme Decreto Municipal nº 667 de 22/09/2023)</td> </tr> <tr> <td>TELEFONE:</td> <td>(65) 3223-1500</td> </tr> </table>	NOME:	MARIA DAYANA SILVA LINS	PERÍODO	de 01/01/2023 a 31/08/2023	TELEFONE:	(65) 3223-1500	NOME:	ROSEANE MARTINS CARDOZO	PERÍODO	de 22/03/2023 a 31/03/2023 (em substituição, conforme Decreto Municipal nº 202 de 20/03/2023)	TELEFONE:	(65) 3223-1500	NOME:	ROSEANE MARTINS CARDOZO	PERÍODO	de 25/09/2023 a 04/10/2023 (em substituição, conforme Decreto Municipal nº 667 de 22/09/2023)	TELEFONE:	(65) 3223-1500
NOME:	MARIA DAYANA SILVA LINS																		
PERÍODO	de 01/01/2023 a 31/08/2023																		
TELEFONE:	(65) 3223-1500																		
NOME:	ROSEANE MARTINS CARDOZO																		
PERÍODO	de 22/03/2023 a 31/03/2023 (em substituição, conforme Decreto Municipal nº 202 de 20/03/2023)																		
TELEFONE:	(65) 3223-1500																		
NOME:	ROSEANE MARTINS CARDOZO																		
PERÍODO	de 25/09/2023 a 04/10/2023 (em substituição, conforme Decreto Municipal nº 667 de 22/09/2023)																		
TELEFONE:	(65) 3223-1500																		
RESPONSÁVEL PELO ENVIO DE INFORMAÇÕES DO SISTEMA APLIC																			
21	<table border="1"> <tr> <td>NOME:</td> <td>GIRLANE VIEIRA PEREIRA</td> </tr> <tr> <td>PERÍODO</td> <td>de 01/01/2023 a 31/12/2023</td> </tr> <tr> <td>TELEFONE:</td> <td>(65) 3223-1500</td> </tr> </table>	NOME:	GIRLANE VIEIRA PEREIRA	PERÍODO	de 01/01/2023 a 31/12/2023	TELEFONE:	(65) 3223-1500												
NOME:	GIRLANE VIEIRA PEREIRA																		
PERÍODO	de 01/01/2023 a 31/12/2023																		
TELEFONE:	(65) 3223-1500																		
RESPONSÁVEL PELO ENVIO DE INFORMAÇÕES DO SISTEMA GEO-OBRA																			
22	<table border="1"> <tr> <td>NOME:</td> <td>GESICA CHAIKA DA SILVA</td> </tr> <tr> <td>PERÍODO</td> <td>de 01/01/2023 a 31/12/2023</td> </tr> <tr> <td>TELEFONE:</td> <td>(65) 3223-1500</td> </tr> </table>	NOME:	GESICA CHAIKA DA SILVA	PERÍODO	de 01/01/2023 a 31/12/2023	TELEFONE:	(65) 3223-1500												
NOME:	GESICA CHAIKA DA SILVA																		
PERÍODO	de 01/01/2023 a 31/12/2023																		
TELEFONE:	(65) 3223-1500																		

**CONTROLADORIA
GERAL DO
MUNICÍPIO**



CÁCERES
PREFEITURA MUNICIPAL
Juntos somos mais Fortes

ANEXO II



PREFEITURA MUNICIPAL DE CÁCERES

Avenida Brasil, 119 - Jardim Celeste
03214145/0001-83 Exercício: 2023

LISTAGEM DAS ALTERAÇÕES DE DOTAÇÃO

PERÍODO DE 01/01/2023 ATÉ 31/12/2023

PREFEITURA MUNICIPAL DE CÁCERES

Página 1

Ficha	GFR - FR	Cód. Aplicação	Saldo Anterior	+/- Orig	Alteração	Dotação Atual
Suplementação - Decreto No. 75 de 24/01/2023						
Lei: 3121						
120	020301	04.122.1002.2018.0000	3.3.90.36.00	1	500 110 000	60.000,00 + Anul 150.000,00 230.000,00
131	020301	04.122.1002.2133.0000	3.3.72.39.00	1	500 110 000	150.000,00 - Anul -150.000,00 0,00
Suplementação - Decreto No. 106 de 02/02/2023						
Lei: 3121						
42	020101	04.122.1002.2004.0000	3.3.90.30.00	1	500 110 000	40.000,00 - Anul -3.246,60 36.753,40
53	020101	04.122.1002.2009.0000	3.3.50.41.00	1	500 110 000	35.000,00 + Anul 3.246,60 38.246,60
398	020601	12.122.1004.2046.0000	3.3.90.92.00	1	500 200 000	60.000,00 - Anul -24.145,00 55.855,00
575	020701	15.452.1005.2062.0000	3.3.90.34.00	1	500 110 000	1.300.000,00 - Anul -7.753,00 1.292.247,00
1148	020602	12.361.1004.2050.0000	3.3.90.92.00	1	500 200 000	0,00 + Anul 24.145,00 24.145,00
1147	020701	04.122.1005.2061.0000	3.3.91.92.00	1	500 110 000	0,00 + Anul 7.753,00 7.753,00
Suplementação - Decreto No. 117 de 07/02/2023						
Lei: 3121						
419	020602	12.361.1004.1013.0000	4.4.90.52.00	1	500 200 000	420.000,00 - Anul -275.632,00 144.368,00
422	020602	12.361.1004.1014.0000	4.4.90.52.00	1	500 200 000	100.000,00 + Anul 138.632,00 238.632,00
400	020601	12.122.1004.2046.0000	4.4.90.52.00	1	500 200 000	50.000,00 - Anul -10.000,00 40.000,00
413	020601	12.122.1004.2049.0000	4.4.90.52.00	1	500 200 000	15.000,00 + Anul 10.000,00 25.000,00
469	020602	12.365.1004.1015.0000	4.4.90.52.00	1	500 200 000	100.000,00 + Anul 137.000,00 237.000,00
Suplementação - Decreto No. 124 de 09/02/2023						
Lei: 3121						
104	020202	04.422.1002.2017.0000	3.3.90.39.00	1	500 110 000	200.000,00 - Anul -30.000,00 170.000,00
98	020201	04.182.1002.2015.0000	3.3.90.39.00	1	500 110 000	200.000,00 - Anul -30.000,00 170.000,00
171	020501	10.122.1003.2021.0000	3.3.90.47.00	1	500 300 000	6.000,00 + Anul 2.000,00 8.000,00
208	020502	10.301.1003.2023.0000	3.3.90.47.00	1	500 300 000	5.000,00 - Anul -2.000,00 3.000,00
1146	020201	04.126.1002.2014.0000	3.3.90.92.00	1	500 110 000	0,00 + Anul 60.000,00 60.000,00
Suplementação - Decreto No. 156 de 24/02/2023						
Lei: 3121						
901	021103	08.243.1008.2096.0000	3.3.90.39.00	1	500 110 000	500,00 + Anul 3.000,00 3.500,00
888	021102	08.244.1008.2093.0000	3.3.90.39.00	1	500 110 000	10.000,00 - Anul -3.000,00 7.000,00

**CONTROLADORIA
GERAL DO
MUNICÍPIO**



CÁCERES
PREFEITURA MUNICIPAL
Juntos somos mais Fortes



PREFEITURA MUNICIPAL DE CÁCERES

Avenida Brasil, 119 - Jardim Celeste

03214145/0001-83 Exercício: 2023

LISTAGEM DAS ALTERAÇÕES DE DOTAÇÃO

PERÍODO DE 01/01/2023 ATÉ 31/12/2023

PREFEITURA MUNICIPAL DE CÁCERES

Página 2

Ficha	GFR - FR	Cód. Aplicação	Saldo Anterior	+/- Orig	Alteração	Dotação Atual
Suplementação - Decreto No. 160 de 01/03/2023						
Lei 3121						
165	020501	10.122.1003.2021.0000	3.3.90.14.00	1	500 300 000	12.000,00 + Anul 20.000,00 32.000,00
306	020502	10.302.1003.2031.0000	3.3.90.14.00	1	500 300 000	150.000,00 - Anul -20.000,00 130.000,00
290	020502	10.302.1003.2028.0000	3.3.90.39.00	1	500 300 000	20.000,00 + Anul 2.000,00 22.000,00
300	020502	10.302.1003.2029.0000	3.3.90.30.00	1	500 300 000	30.000,00 - Anul -2.000,00 28.000,00
739	021101	08.122.1008.2074.0000	4.4.90.52.00	1	500 110 000	5.000,00 + Anul 6.783,00 11.783,00
747	021101	08.122.1008.2075.0000	4.4.90.52.00	1	500 110 000	5.000,00 + Anul 3.100,00 8.100,00
829	021102	08.244.1008.2082.0000	4.4.90.52.00	1	500 110 000	20.000,00 - Anul -9.883,00 10.117,00
Suplementação - Decreto No. 189 de 07/03/2023						
Lei 3121						
415	020602	12.361.1004.1010.0000	4.4.90.51.00	1	500 200 000	500.000,00 + Anul 750.000,00 1.250.000,00
466	020602	12.365.1004.1011.0000	4.4.90.51.00	1	500 200 000	2.295.000,00 - Anul -750.000,00 1.545.000,00
1011	021301	04.129.1002.2109.0000	3.3.90.33.00	1	500 110 000	5.000,00 - Anul -2.500,00 2.500,00
1153	021301	04.129.1002.2109.0000	3.3.90.92.00	1	500 110 000	0,00 + Anul 2.500,00 2.500,00
Suplementação - Decreto No. 209 de 21/03/2023						
Lei 3121						
146	020401	04.123.1002.2020.0000	3.1.90.91.00	1	500 110 000	150.000,00 - Anul -100.000,00 50.000,00
147	020401	04.123.1002.2020.0000	3.3.90.91.00	1	500 110 000	300.000,00 + Anul 100.000,00 400.000,00
734	021101	08.122.1008.2074.0000	3.3.90.47.00	1	500 110 000	2.800,00 + Anul 700,00 3.300,00
853	021102	08.244.1008.2083.0000	3.3.90.47.00	1	500 110 000	7.350,00 - Anul -700,00 6.650,00
975	021201	27.812.1009.1035.0000	3.3.90.39.00	1	500 110 000	300.000,00 + Anul 4.400,00 304.400,00
962	021201	27.122.1009.2107.0000	3.3.90.39.00	1	500 110 000	500.000,00 - Anul -4.400,00 495.600,00
Remanejamento - Decreto No. 218 de 23/03/2023						
Lei 3142						
129	020301	04.122.1002.2116.0000	3.3.91.97.00	1	500 110 000	17.820.000,00 - Rema@ 218.184,28 11.801.815,72
144	020401	04.123.1002.2019.0000	3.3.90.93.00	1	500 110 000	70.000,00 + Rema 100.000,00 170.000,00
415	020602	12.361.1004.1010.0000	4.4.90.51.00	1	500 200 000	500.000,00 + Rema@ 000.000,00 4.500.000,00
466	020602	12.365.1004.1011.0000	4.4.90.51.00	1	500 200 000	2.295.000,00 + Rema@ 218.184,28 4.513.184,28
1015	021301	04.129.1002.2109.0000	3.3.90.40.00	1	500 110 000	587.000,00 - Rema -100.000,00 487.000,00

**CONTROLADORIA
GERAL DO
MUNICÍPIO****CÁCERES**
PREFEITURA MUNICIPAL
Juntos somos mais Fortes**PREFEITURA MUNICIPAL DE CÁCERES**Avenida Brasil, 119 - Jardim Celeste
03214145/0001-83 Exercício: 2023**LISTAGEM DAS ALTERAÇÕES DE DOTAÇÃO**

PERÍODO DE 01/01/2023 ATÉ 31/12/2023

PREFEITURA MUNICIPAL DE CÁCERES

Página 3

Ficha	GFR - FR	Cód. Aplicação	Saldo Anterior	+/- Orig	Ateração	Dotação Atual
Suplementação - Decreto No. 217 de 23/03/2023						
Lei 3121						
221	020502	10.301.1003.2024.0000	3.3.90.30.00	1	500 300 000	100.000,00
						- Anul -60.000,00
						40.000,00
428	020602	12.361.1004.2050.0000	3.1.90.16.00	1	500 200 000	5.000,00
						+ Anul 30.000,00
						35.000,00
442	020602	12.361.1004.2051.0000	3.1.90.94.00	1	500 200 000	50.000,00
						- Anul -30.000,00
						20.000,00
538	020701	04.122.1005.2061.0000	3.3.90.30.00	1	500 110 000	25.000,00
						+ Anul 2.000,00
						27.000,00
575	020701	15.452.1005.2062.0000	3.3.90.34.00	1	500 110 000	1.300.000,00
						- Anul -2.000,00
						1.298.000,00
1169	020501	10.122.1003.2021.0000	3.3.90.35.00	1	500 300 000	0,00
						+ Anul 60.000,00
						60.000,00
Suplementação - Decreto No. 229 de 28/03/2023						
Lei 3121						
165	020502	10.301.1003.1008.0000	4.4.90.52.00	1	500 300 000	200.000,00
						- Anul -100.000,00
						100.000,00
162	020501	10.122.1003.2021.0000	3.1.90.94.00	1	500 300 000	500.000,00
						- Anul -5.000,00
						495.000,00
175	020501	10.122.1003.2021.0000	4.4.90.52.00	1	500 300 000	50.000,00
						+ Anul 50.000,00
						100.000,00
223	020502	10.301.1003.2024.0000	3.3.90.39.00	1	500 300 000	300.000,00
						- Anul -60.000,00
						240.000,00
211	020502	10.301.1003.2023.0000	4.4.90.52.00	1	500 300 000	150.000,00
						+ Anul 120.000,00
						270.000,00
308	020502	10.302.1003.2031.0000	3.3.90.39.00	1	500 300 000	200.000,00
						+ Anul 60.000,00
						260.000,00
238	020502	10.302.1003.1009.0000	4.4.90.52.00	1	500 300 000	500.000,00
						- Anul -170.000,00
						330.000,00
309	020502	10.302.1003.2031.0000	4.4.90.52.00	1	500 300 000	10.000,00
						+ Anul 50.000,00
						60.000,00
253	020502	10.302.1003.2025.0000	4.4.90.52.00	1	500 300 000	100.000,00
						+ Anul 50.000,00
						150.000,00
575	020701	15.452.1005.2062.0000	3.3.90.34.00	1	500 110 000	1.300.000,00
						- Anul -12.720,00
						1.287.280,00
704	021001	20.602.1007.1032.0000	3.3.90.30.00	1	500 110 000	25.000,00
						- Anul -10.000,00
						15.000,00
705	021001	20.602.1007.1032.0000	3.3.90.32.00	1	500 110 000	30.000,00
						- Anul -20.000,00
						10.000,00
690	021001	20.122.1007.2072.0000	3.3.90.30.00	1	500 110 000	200.000,00
						+ Anul 30.000,00
						230.000,00
851	020801	23.895.1006.1029.0000	3.3.90.39.00	1	500 110 000	1.825.000,00
						- Anul -31.800,00
						1.593.200,00
1145	020502	10.305.1003.2035.0000	3.1.90.04.00	1	500 300 000	0,00
						+ Anul 5.000,00
						5.000,00
1179	020701	04.122.1005.2061.0000	3.3.90.40.00	1	500 110 000	0,00
						+ Anul 12.720,00
						12.720,00
1178	020801	04.122.1006.2066.0000	3.3.90.40.00	1	500 110 000	0,00
						+ Anul 31.800,00
						31.800,00
Suplementação - Decreto No. 236 de 31/03/2023						
Lei 3121						
234	020502	10.301.1003.2041.0000	3.3.90.48.00	1	500 300 000	650.000,00
						- Anul -46.000,00
						604.000,00
209	020502	10.301.1003.2023.0000	3.3.90.92.00	1	500 300 000	130.000,00
						+ Anul 11.000,00
						141.000,00
349	020502	10.302.1003.2025.0000	3.3.90.30.00	1	500 300 000	800.000,00
						- Anul -7.100,00
						792.900,00
338	020502	10.303.1003.2039.0000	3.3.90.30.00	1	500 300 000	40.000,00
						- Anul -3.900,00
						36.100,00
1180	020502	10.301.1003.2023.0000	3.3.90.35.00	1	500 300 000	0,00
						+ Anul 46.000,00
						46.000,00

**CONTROLADORIA
GERAL DO
MUNICÍPIO**

CÁCERES
 PREFEITURA MUNICIPAL
Juntos somos mais Fortes

PREFEITURA MUNICIPAL DE CÁCERES

Avenida Brasil, 119 - Jardim Celeste

03214145/0001-83 Exercício: 2023

LISTAGEM DAS ALTERAÇÕES DE DOTAÇÃO

PERÍODO DE 01/01/2023 ATÉ 31/12/2023

PREFEITURA MUNICIPAL DE CÁCERES

Página 4

Ficha	GFR - FR	Cód. Aplicação	Saldo Anterior	+/- Orig	Ateração	Dotação Atual
Remanejamento - Decreto No. 243 de 04/04/2023						
			Lei: 3142			
109	020301	04.122.1002.1005.0000	4.4.90.51.00	1	500	110 000
			200.000,00	- Rema	-60.000,00	140.000,00
713	021001	20.806.1007.1027.0000	4.4.90.52.00	1	500	110 000
			50.000,00	+ Rema	122.500,00	172.500,00
857	020901	04.121.1002.1005.0000	4.4.90.51.00	1	500	110 000
			100.000,00	- Rema	-62.500,00	37.500,00
Suplementação - Decreto No. 248 de 04/04/2023						
			Lei: 3121			
170	020501	10.122.1003.2021.0000	3.3.90.48.00	1	500	300 000
			200.000,00	- Anul	-20.000,00	180.000,00
234	020502	10.301.1003.2041.0000	3.3.90.48.00	1	500	300 000
			650.000,00	- Anul	-100.000,00	550.000,00
200	020502	10.301.1003.2023.0000	3.3.90.34.00	1	500	300 000
			100.000,00	+ Anul	140.000,00	240.000,00
223	020502	10.301.1003.2024.0000	3.3.90.39.00	1	500	300 000
			300.000,00	- Anul	-20.000,00	280.000,00
225	020502	10.301.1003.2024.0000	4.4.90.52.00	1	500	300 000
			50.000,00	+ Anul	100.000,00	150.000,00
238	020502	10.302.1003.1009.0000	4.4.90.52.00	1	500	300 000
			500.000,00	- Anul	-120.000,00	380.000,00
309	020502	10.302.1003.2031.0000	4.4.90.52.00	1	500	300 000
			10.000,00	+ Anul	20.000,00	30.000,00
Suplementação - Decreto No. 261 de 13/04/2023						
			Lei: 3121			
223	020502	10.301.1003.2024.0000	3.3.90.39.00	1	500	300 000
			300.000,00	- Anul	-20.000,00	280.000,00
308	020502	10.302.1003.2031.0000	3.3.90.39.00	1	500	300 000
			200.000,00	+ Anul	20.000,00	220.000,00
739	021101	08.122.1008.2074.0000	4.4.90.52.00	1	500	110 000
			5.000,00	+ Anul	15.000,00	20.000,00
805	021102	08.244.1008.2081.0000	4.4.90.52.00	1	500	110 000
			35.000,00	- Anul	-25.000,00	10.000,00
915	021103	08.243.1008.2097.0000	4.4.90.52.00	1	500	110 000
			5.000,00	+ Anul	10.000,00	15.000,00
Suplementação - Decreto No. 256 de 13/04/2023						
			Lei: 3148			
1183	020701	15.452.1005.2062.0000	3.3.90.39.00	2	708	110 000
			0,00	+ Sufi	980.566,12	980.566,12
1184	020701	15.452.1005.2062.0000	3.3.90.39.00	2	708	111 000
			0,00	+ Sufi	86.417,74	86.417,74
Suplementação - Decreto No. 257 de 13/04/2023						
			Lei: 3147			
1186	020701	15.452.1005.2064.0000	3.3.90.30.00	2	751	110 000
			0,00	+ Sufi	274.945,02	274.945,02
1187	020701	15.452.1005.2064.0000	3.3.90.30.00	2	751	111 000
			0,00	+ Sufi	233.248,11	233.248,11
1185	020701	15.452.1005.1023.0000	4.4.90.51.00	2	751	110 000
			0,00	+ Sufi	500.000,00	500.000,00
1188	020701	15.452.1005.2064.0000	4.4.90.52.00	2	751	110 000
			0,00	+ Sufi	100.000,00	1.100.000,00
Suplementação - Decreto No. 258 de 13/04/2023						
			Lei: 3148			
1192	020603	12.361.1004.2057.0000	3.1.90.11.00	2	540	251 000
			0,00	+ Sufi	909.891,42	2.909.891,42
Suplementação - Decreto No. 259 de 13/04/2023						
			Lei: 3149			
1189	020701	15.452.1005.1068.0000	4.4.90.52.00	2	500	111 000
			0,00	+ Sufi	850.000,00	1.850.000,00

**CONTROLADORIA
GERAL DO
MUNICÍPIO**



CÁCERES
PREFEITURA MUNICIPAL
Juntos somos mais Fortes



PREFEITURA MUNICIPAL DE CÁCERES

Avenida Brasil, 119 - Jardim Celeste
03214145/0001-83 Exercício: 2023

LISTAGEM DAS ALTERAÇÕES DE DOTAÇÃO

PERÍODO DE 01/01/2023 ATÉ 31/12/2023

PREFEITURA MUNICIPAL DE CÁCERES

Página 5

Ficha	GFR - FR	Cód. Aplicação	Saldo Anterior	+/- Orig	Ateração	Dotação Atual				
Suplementação - Decreto No. 260 de 13/04/2023										
Lei 3150										
1190	020701	26.782.1005.2063.0000	3.3.90.39.00	2	750	110 000	0,00	+ Sufl	534.138,94	534.138,94
1191	020701	26.782.1005.2063.0000	3.3.90.39.00	2	750	111 000	0,00	+ Sufl	200.696,56	200.696,56
Suplementação - Decreto No. 267 de 14/04/2023										
Lei 3151										
1193	020701	15.452.1005.2062.0000	3.3.90.30.00	2	500	110 000	0,00	+ Sufl	833.209,68	833.209,68
1194	020701	15.452.1005.2062.0000	3.3.90.30.00	2	500	111 000	0,00	+ Sufl	231.178,52	231.178,52
1197	020701	15.452.1005.2062.0000	4.4.90.52.00	2	500	110 000	0,00	+ Sufl	300.000,00	300.000,00
Suplementação - Decreto No. 268 de 14/04/2023										
Lei 3153										
1195	020701	15.451.1005.1018.0000	4.4.90.51.00	2	701	110 000	0,00	+ Sufl	327.472,00	3.327.472,00
1196	020701	15.451.1005.1019.0000	4.4.90.51.00	2	701	110 000	0,00	+ Sufl	045.365,65	3.045.365,65
Suplementação - Decreto No. 280 de 20/04/2023										
Lei 3121										
146	020401	04.123.1002.2020.0000	3.1.90.91.00	1	500	110 000	150.000,00	- Anul	-17.500,00	132.500,00
147	020401	04.123.1002.2020.0000	3.3.90.91.00	1	500	110 000	300.000,00	+ Anul	15.000,00	315.000,00
234	020502	10.301.1003.2041.0000	3.3.90.48.00	1	500	300 000	650.000,00	- Anul	-20.000,00	630.000,00
200	020502	10.301.1003.2023.0000	3.3.90.34.00	1	500	300 000	100.000,00	+ Anul	50.000,00	150.000,00
352	020502	10.304.1003.2030.0000	3.3.90.39.00	1	500	300 000	250.000,00	- Anul	-30.000,00	220.000,00
1163	020401	04.123.1002.2019.0000	3.3.90.92.00	1	500	110 000	0,00	+ Anul	2.500,00	2.500,00
Remanejamento - Decreto No. 281 de 20/04/2023										
Lei 3142										
43	020101	04.122.1002.2004.0000	3.3.90.33.00	1	500	110 000	30.000,00	- Rema	-15.000,00	15.000,00
70	020201	04.122.1002.2012.0000	3.3.90.33.00	1	500	110 000	6.000,00	+ Rema	30.000,00	36.000,00
139	020401	04.123.1002.2019.0000	3.3.90.33.00	1	500	110 000	10.000,00	- Rema	-5.000,00	5.000,00
664	020901	04.121.1002.2069.0000	3.3.90.33.00	1	500	110 000	15.000,00	- Rema	-5.000,00	10.000,00
1027	021401	18.122.1010.2111.0000	3.3.90.33.00	1	500	110 000	10.000,00	- Rema	-5.000,00	5.000,00

**CONTROLADORIA
GERAL DO
MUNICÍPIO**



CÁCERES
PREFEITURA MUNICIPAL
Juntos somos mais Fortes



PREFEITURA MUNICIPAL DE CÁCERES

Avenida Brasil, 119 - Jardim Celeste
03214145/0001-83 Exercício: 2023

LISTAGEM DAS ALTERAÇÕES DE DOTAÇÃO

PERÍODO DE 01/01/2023 ATÉ 31/12/2023

PREFEITURA MUNICIPAL DE CÁCERES

Página 6

Ficha	GFR - FR	Cód. Aplicação	Saldo Anterior	+/- Orig	Ateração	Dotação Atual
Suplementação - Decreto No. 284 de 20/04/2023						
Lei 3155						
1208	020602	12.361.1004.2050.0000	3.3.90.30.00	2	500 200 000	0,00 + Sufi 415.518,00 415.518,00
1202	020603	12.361.1004.2058.0000	3.3.90.30.00	2	540 252 000	0,00 + Sufi 936.000,00 936.000,00
1206	020603	12.361.1004.1069.0000	4.4.90.51.00	2	540 252 000	0,00 + Sufi 836.865,81 836.865,81
1203	020603	12.361.1004.2058.0000	4.4.90.52.00	2	540 252 000	0,00 + Sufi 920.000,00 1.920.000,00
1207	020603	12.361.1004.1069.0000	4.4.90.51.00	2	540 253 000	0,00 + Sufi 285.771,51 285.771,51
1209	020602	12.365.1004.2054.0000	3.3.90.30.00	2	500 200 000	0,00 + Sufi 276.512,00 276.512,00
1204	020603	12.365.1004.2060.0000	3.3.90.30.00	2	540 252 000	0,00 + Sufi 624.000,00 624.000,00
1205	020603	12.365.1004.2060.0000	4.4.90.52.00	2	540 252 000	0,00 + Sufi 280.000,00 1.280.000,00
Suplementação - Decreto No. 292 de 27/04/2023						
Lei 3121						
191	020502	10.301.1003.2023.0000	3.1.90.94.00	1	500 300 000	700.000,00 - Anul -40.000,00 660.000,00
196	020502	10.301.1003.2023.0000	3.3.90.30.00	1	600 300 000	263.000,00 + Anul 45.000,00 308.000,00
217	020502	10.301.1003.2024.0000	3.1.90.94.00	1	500 300 000	500.000,00 - Anul -40.000,00 460.000,00
233	020502	10.301.1003.2040.0000	3.3.90.39.00	1	600 300 000	204.250,00 - Anul -45.000,00 159.250,00
313	020502	10.302.1003.2032.0000	3.1.90.16.00	1	500 300 000	1.000,00 + Anul 10.000,00 11.000,00
266	020502	10.302.1003.2027.0000	3.1.90.04.00	1	500 300 000	20.000,00 + Anul 30.000,00 50.000,00
268	020502	10.302.1003.2027.0000	3.1.90.13.00	1	500 300 000	4.000,00 + Anul 10.000,00 14.000,00
373	020502	10.305.1003.2035.0000	3.1.90.16.00	1	500 300 000	2.000,00 + Anul 5.000,00 7.000,00
842	021102	08.244.1008.2083.0000	3.3.90.14.00	1	500 110 000	2.000,00 + Anul 2.000,00 4.000,00
886	021102	08.244.1008.2093.0000	3.3.90.30.00	1	500 110 000	20.000,00 - Anul -2.000,00 18.000,00
1145	020502	10.305.1003.2035.0000	3.1.90.04.00	1	500 300 000	0,00 + Anul 25.000,00 25.000,00
Suplementação - Decreto No. 289 de 25/04/2023						
Lei 3154						
1210	020601	13.391.1006.1028.0000	4.4.90.51.00	2	500 111 000	0,00 + Sufi 200.000,00 1.200.000,00
Suplementação - Decreto No. 302 de 02/05/2023						
Lei 3158						
1211	021201	27.812.1009.1049.0000	4.4.90.51.00	2	701 110 000	0,00 + Sufi 4.067.105,39 4.067.105,39
1212	021201	27.812.1009.1049.0000	4.4.90.51.00	2	500 111 000	0,00 + Sufi 520.863,06 520.863,06
Suplementação - Decreto No. 304 de 03/05/2023						
Lei 3121						
706	021001	20.602.1007.1032.0000	4.4.90.52.00	1	500 110 000	50.000,00 - Anul -3.320,00 46.680,00
713	021001	20.606.1007.1027.0000	4.4.90.52.00	1	500 110 000	50.000,00 + Anul 3.320,00 53.320,00

**CONTROLADORIA
GERAL DO
MUNICÍPIO**
CÁCERES
 PREFEITURA MUNICIPAL
Juntos somos mais Fortes
**PREFEITURA MUNICIPAL DE CÁCERES**

Avenida Brasil, 119 - Jardim Celeste

03214145/0001-83 Exercício: 2023

LISTAGEM DAS ALTERAÇÕES DE DOTAÇÃO

PERÍODO DE 01/01/2023 ATÉ 31/12/2023

PREFEITURA MUNICIPAL DE CÁCERES

Página 7

Ficha	GFR - FR	Cód. Aplicação	Saldo Anterior	+/- Orig	Ateração	Dotação Atual
Suplementação - Decreto No. 307 de 03/05/2023						
Lei 3152						
1213 020701 15.452.1005.2062.0000	3.3.90.30.00	2 750 110 000	0,00	+ Sufl	40.408,64	40.408,64
1214 020701 15.452.1005.2062.0000	3.3.90.30.00	2 750 111 000	0,00	+ Sufl	8.528,33	8.528,33
Suplementação - Decreto No. 312 de 04/05/2023						
Lei 3161						
1215 021101 08.122.1008.2132.0000	3.3.90.32.00	2 665 500 000	0,00	+ Sufl	201.314,78	201.314,78
Suplementação - Decreto No. 313 de 04/05/2023						
Lei 3162						
1216 020701 15.451.1005.1019.0000	4.4.90.93.00	2 700 110 000	0,00	+ Sufl	744,31	744,31
1217 020701 15.451.1005.1019.0000	4.4.90.93.00	2 700 111 000	0,00	+ Sufl	15.888,30	15.888,30
Suplementação - Decreto No. 314 de 04/05/2023						
Lei 3163						
1218 021402 18.541.1010.1061.0000	3.3.50.41.00	2 899 110 000	0,00	+ Sufl	67.969,00	67.969,00
Suplementação - Decreto No. 315 de 04/05/2023						
Lei 3164						
466 020602 12.365.1004.1011.0000	4.4.90.51.00	1 500 200 000	2.295.000,00	- Anul	262.031,58	1.032.968,42
1219 020602 12.365.1004.1070.0000	4.5.90.61.00	1 500 200 000	0,00	+ Anul	262.031,58	1.262.031,58
Suplementação - Decreto No. 316 de 05/05/2023						
Lei 3121						
901 021103 08.243.1008.2096.0000	3.3.90.39.00	1 500 110 000	500,00	+ Anul	3.200,00	3.700,00
886 021102 08.244.1008.2093.0000	3.3.90.30.00	1 500 110 000	20.000,00	- Anul	-3.200,00	16.800,00
Suplementação - Decreto No. 322 de 09/05/2023						
Lei 3121						
901 021103 08.243.1008.2096.0000	3.3.90.39.00	1 500 110 000	500,00	+ Anul	200,00	700,00
886 021102 08.244.1008.2093.0000	3.3.90.30.00	1 500 110 000	20.000,00	- Anul	-200,00	19.800,00
Remanejamento - Decreto No. 332 de 10/05/2023						
Lei 3142						
149 020401 28.843.1014.0003.0000	3.2.90.21.00	1 500 110 000	2.600.000,00	- Rema	-200.000,00	2.400.000,00
541 020701 04.122.1005.2061.0000	3.3.90.39.00	1 500 110 000	850.000,00	+ Rema	200.000,00	1.050.000,00
Suplementação - Decreto No. 338 de 12/05/2023						
Lei 3121						
992 021301 04.125.1005.2110.0000	3.3.90.40.00	1 500 110 000	100.000,00	- Anul	-100.000,00	0,00
1012 021301 04.129.1002.2109.0000	3.3.90.35.00	1 500 110 000	120.000,00	+ Anul	100.000,00	220.000,00
Suplementação - Decreto No. 346 de 18/05/2023						
Lei 3185						
1220 020701 15.451.1005.1019.0000	4.4.90.51.00	2 500 110 000	0,00	+ Sufl	400.000,00	1.400.000,00
Suplementação - Decreto No. 347 de 18/05/2023						
Lei 3166						
1221 020701 15.451.1005.1024.0000	3.3.90.39.00	2 711 110 000	0,00	+ Sufl	406.761,52	406.761,52
1222 020701 15.451.1005.1024.0000	3.3.90.39.00	2 711 111 000	0,00	+ Sufl	179.022,60	179.022,60

**CONTROLADORIA
GERAL DO
MUNICÍPIO**



CÁCERES
PREFEITURA MUNICIPAL
Juntos somos mais Fortes



PREFEITURA MUNICIPAL DE CÁCERES

Avenida Brasil, 119 - Jardim Celeste
03214145/0001-83 Exercício: 2023

LISTAGEM DAS ALTERAÇÕES DE DOTAÇÃO

PERÍODO DE 01/01/2023 ATÉ 31/12/2023

PREFEITURA MUNICIPAL DE CÁCERES

Página 8

Ficha	GFR - FR	Cód. Aplicação	Saldo Anterior	+/- Orig	Ateração	Dotação Atual
Suplementação - Decreto No. 348 de 18/05/2023						
Lei 3167						
1223 020701 15.451.1005.1018.0000	4.4.90.51.00	2 500 110 000	0,00	+ Sufi	845.895,99	1.845.895,99
Suplementação - Decreto No. 353 de 19/05/2023						
Lei 3121						
233 020502 10.301.1003.2040.0000	3.3.90.39.00	1 600 300 000	204.250,00	- Anul	-40.000,00	164.250,00
234 020502 10.301.1003.2041.0000	3.3.90.48.00	1 500 300 000	850.000,00	- Anul	-20.300,00	629.700,00
204 020502 10.301.1003.2023.0000	3.3.90.36.00	1 500 300 000	150.000,00	+ Anul	20.300,00	170.300,00
205 020502 10.301.1003.2023.0000	3.3.90.39.00	1 500 300 000	600.000,00	+ Anul	30.000,00	630.000,00
201 020502 10.301.1003.2023.0000	3.3.90.34.00	1 600 300 000	80.000,00	+ Anul	20.000,00	100.000,00
206 020502 10.301.1003.2023.0000	3.3.90.39.00	1 600 300 000	602.000,00	+ Anul	20.000,00	622.000,00
325 020502 10.302.1003.2033.0000	3.3.90.39.00	1 500 300 000	60.000,00	- Anul	-30.000,00	30.000,00
290 020502 10.302.1003.2028.0000	3.3.90.39.00	1 500 300 000	20.000,00	+ Anul	20.000,00	40.000,00
352 020502 10.304.1003.2030.0000	3.3.90.39.00	1 500 300 000	250.000,00	- Anul	-20.000,00	230.000,00
631 020801 13.392.1006.1030.0000	3.3.90.30.00	1 500 110 000	75.000,00	- Anul	-60.000,00	15.000,00
637 020801 13.392.1006.1030.0000	3.3.90.36.00	1 500 110 000	35.000,00	- Anul	-20.000,00	15.000,00
638 020801 13.392.1006.1030.0000	3.3.90.39.00	1 500 110 000	700.000,00	- Anul	-44.000,00	656.000,00
644 020801 23.895.1006.1029.0000	3.3.90.30.00	1 500 110 000	200.000,00	+ Anul	124.000,00	324.000,00
Suplementação - Decreto No. 358 de 23/05/2023						
Lei 3121						
435 020602 12.361.1004.2050.0000	3.3.90.39.00	1 500 200 000	1.400.000,00	+ Anul	300.000,00	1.700.000,00
447 020602 12.361.1004.2051.0000	3.3.90.34.00	1 500 200 000	3.000.000,00	- Anul	-300.000,00	2.700.000,00
734 021101 08.122.1008.2074.0000	3.3.90.47.00	1 500 110 000	2.600,00	+ Anul	500,00	3.100,00
772 021102 08.244.1008.2079.0000	3.3.90.47.00	1 500 110 000	1.000,00	- Anul	-500,00	500,00
960 021201 27.122.1009.2107.0000	3.3.90.32.00	1 500 110 000	100.000,00	- Anul	-10.000,00	90.000,00
966 021201 27.122.1009.2107.0000	3.3.91.39.00	1 500 110 000	20.000,00	+ Anul	10.000,00	30.000,00
Suplementação - Decreto No. 362 de 24/05/2023						
Lei 3171						
1227 020301 04.122.1002.2116.0000	3.3.91.97.00	2 500 110 000	0,00	+ Sufi	850.000,00	5.850.000,00
1228 020301 04.122.1002.2116.0000	3.3.91.97.00	2 500 111 000	0,00	+ Sufi	150.000,00	150.000,00

**CONTROLADORIA
GERAL DO
MUNICÍPIO**



CÁCERES
PREFEITURA MUNICIPAL
Juntos somos mais Fortes



PREFEITURA MUNICIPAL DE CÁCERES

Avenida Brasil, 119 - Jardim Celeste

03214145/0001-83 Exercício: 2023

LISTAGEM DAS ALTERAÇÕES DE DOTAÇÃO

PERÍODO DE 01/01/2023 ATÉ 31/12/2023

PREFEITURA MUNICIPAL DE CÁCERES

Página 9

Ficha	GFR - FR	Cód. Aplicação	Saldo Anterior	+/- Orig	Ateração	Dotação Atual
Suplementação - Decreto No. 367 de 25/05/2023						
Lei: 3121						
245	020502	10.302.1003.2025.0000	3.1.90.94.00	1	500 300 000	1.800.000,00
						- Anul -110.000,00
						1.690.000,00
266	020502	10.302.1003.2027.0000	3.1.90.04.00	1	500 300 000	20.000,00
						+ Anul 100.000,00
						120.000,00
373	020502	10.305.1003.2035.0000	3.1.90.16.00	1	500 300 000	2.000,00
						+ Anul 10.000,00
						12.000,00
428	020602	12.361.1004.2050.0000	3.1.90.18.00	1	500 200 000	5.000,00
						+ Anul 80.000,00
						85.000,00
384	020801	12.122.1004.2046.0000	3.1.90.11.00	1	500 200 000	3.270.000,00
						- Anul -80.000,00
						3.190.000,00
616	020801	04.122.1006.2066.0000	3.3.90.30.00	1	500 110 000	150.000,00
						- Anul -20.000,00
						130.000,00
618	020801	04.122.1006.2066.0000	3.3.90.34.00	1	500 110 000	230.000,00
						- Anul -150.000,00
						80.000,00
619	020801	04.122.1006.2066.0000	3.3.90.36.00	1	500 110 000	50.000,00
						- Anul -45.000,00
						5.000,00
625	020801	04.122.1006.2066.0000	3.3.91.92.00	1	500 110 000	25.000,00
						- Anul -19.000,00
						8.000,00
634	020801	13.392.1006.1030.0000	3.3.90.31.00	1	500 110 000	25.000,00
						- Anul -25.000,00
						0,00
635	020801	13.392.1006.1030.0000	3.3.90.32.00	1	500 110 000	100.000,00
						- Anul -100.000,00
						0,00
637	020801	13.392.1006.1030.0000	3.3.90.36.00	1	500 110 000	35.000,00
						- Anul -12.000,00
						23.000,00
638	020801	13.392.1006.1030.0000	3.3.90.39.00	1	500 110 000	700.000,00
						- Anul -405.000,00
						295.000,00
642	020801	13.392.1006.2068.0000	3.3.90.14.00	1	500 110 000	1.000,00
						- Anul -1.000,00
						0,00
644	020801	23.695.1006.1029.0000	3.3.90.30.00	1	500 110 000	200.000,00
						+ Anul 70.000,00
						270.000,00
646	020801	23.695.1006.1029.0000	3.3.90.31.00	1	500 110 000	25.000,00
						+ Anul 234.000,00
						259.000,00
651	020801	23.695.1006.1029.0000	3.3.90.39.00	1	500 110 000	1.625.000,00
						+ Anul 473.000,00
						2.098.000,00
960	021201	27.122.1009.2107.0000	3.3.90.32.00	1	500 110 000	100.000,00
						- Anul -9.000,00
						91.000,00
1254	021201	27.122.1009.2107.0000	3.3.91.92.00	1	500 110 000	0,00
						+ Anul 9.000,00
						9.000,00
Suplementação - Decreto No. 363 de 25/05/2023						
Lei: 3173						
1232	020502	10.301.1003.2023.0000	3.3.90.34.00	2	500 300 000	0,00
						+ Sufi 600.000,00
						600.000,00
1229	020502	10.301.1003.1006.0000	4.4.90.51.00	2	500 300 000	0,00
						+ Sufi 463.000,00
						1.463.000,00
1233	020502	10.301.1003.2023.0000	4.4.90.52.00	2	500 300 000	0,00
						+ Sufi 100.000,00
						100.000,00
1237	020502	10.302.1003.2031.0000	3.3.90.30.00	2	500 300 000	0,00
						+ Sufi 100.000,00
						100.000,00
1234	020502	10.302.1003.2025.0000	3.3.90.34.00	2	500 300 000	0,00
						+ Sufi 400.000,00
						400.000,00
1235	020502	10.302.1003.2025.0000	3.3.90.39.00	2	500 300 000	0,00
						+ Sufi 130.000,00
						130.000,00
1236	020502	10.302.1003.2028.0000	3.3.90.34.00	2	500 300 000	0,00
						+ Sufi 92.000,00
						92.000,00
1230	020501	10.122.1003.2021.0000	3.3.90.30.00	2	500 300 000	0,00
						+ Sufi 285.000,00
						285.000,00
1231	020501	10.122.1003.2021.0000	4.4.90.52.00	2	500 300 000	0,00
						+ Sufi 50.000,00
						50.000,00

**CONTROLADORIA
GERAL DO
MUNICÍPIO**

CÁCERES
 PREFEITURA MUNICIPAL
Juntos somos mais Fortes

PREFEITURA MUNICIPAL DE CÁCERES

Avenida Brasil, 119 - Jardim Celeste

03214145/0001-83 Exercício: 2023

LISTAGEM DAS ALTERAÇÕES DE DOTAÇÃO

PERÍODO DE 01/01/2023 ATÉ 31/12/2023

PREFEITURA MUNICIPAL DE CÁCERES

Página 10

Ficha	GFR - FR	Cód. Aplicação	Saldo Anterior	+/- Orig	Ateração	Dotação Atual
Suplementação - Decreto No. 364 de 25/05/2023						
			Lei 3174			
1239	020602	12.361.1004.2051.0000	3.3.90.39.00	2	553 211 000	0,00 + Sufl 110.615,36 110.615,36
1241	020602	12.362.1004.2053.0000	3.3.90.39.00	2	599 200 000	0,00 + Sufl 34.267,17 34.267,17
1240	020602	12.362.1004.2053.0000	3.3.90.39.00	2	553 211 000	0,00 + Sufl 31.804,39 31.804,39
1242	020602	12.362.1004.2053.0000	3.3.90.39.00	2	599 211 000	0,00 + Sufl 46.725,91 46.725,91
1238	020602	12.365.1004.1015.0000	3.3.90.30.00	2	569 200 000	0,00 + Sufl 21.053,73 21.053,73
1243	020602	12.365.1004.2055.0000	3.3.90.39.00	2	553 211 000	0,00 + Sufl 15.802,19 15.802,19
Suplementação - Decreto No. 365 de 25/05/2023						
			Lei 3178			
127	020301	04.122.1002.2018.0000	4.4.90.52.00	1	500 110 000	216.800,00 - Anul -54.320,00 162.480,00
1251	020301	04.128.1002.1071.0000	3.3.40.41.00	1	500 110 000	0,00 + Anul 54.320,00 54.320,00
Suplementação - Decreto No. 366 de 25/05/2023						
			Lei 3177			
1252	020602	12.361.1004.2050.0000	3.3.90.30.00	2	550 200 000	0,00 + Sufl 33.689,02 33.689,02
1253	020602	12.361.1004.2050.0000	3.3.90.30.00	2	550 211 000	0,00 + Sufl 27.378,20 27.378,20
Remanejamento - Decreto No. 372 de 28/05/2023						
			Lei 3142			
763	021101	08.122.1008.2132.0000	3.3.90.39.00	1	500 110 000	219.000,00 + Rema 5.350,00 224.350,00
838	020801	13.392.1006.1030.0000	3.3.90.39.00	1	500 110 000	700.000,00 - Rema -5.350,00 694.650,00
Suplementação - Decreto No. 376 de 30/05/2023						
			Lei 3121			
147	020401	04.123.1002.2020.0000	3.3.90.91.00	1	500 110 000	300.000,00 + Anul 300.000,00 600.000,00
149	020401	28.843.1014.0003.0000	3.2.90.21.00	1	500 110 000	2.600.000,00 - Anul -300.000,00 2.300.000,00
154	020401	28.846.1014.0001.0000	3.3.90.47.00	1	500 111 000	3.500.000,00 - Anul -200.000,00 3.300.000,00
1256	020401	04.123.1002.2020.0000	3.3.90.91.00	1	500 111 000	0,00 + Anul 200.000,00 200.000,00
Suplementação - Decreto No. 380 de 31/05/2023						
			Lei 3175			
1244	020502	10.301.1003.2023.0000	3.3.90.34.00	2	621 300 000	0,00 + Sufl 300.000,00 300.000,00
1245	020502	10.301.1003.2023.0000	4.4.90.52.00	2	621 300 000	0,00 + Sufl 60.000,00 60.000,00
1246	020502	10.302.1003.2025.0000	4.4.90.52.00	2	621 300 000	0,00 + Sufl 100.000,00 100.000,00
1250	020502	10.301.1015.2044.0000	3.3.90.30.00	2	621 300 001	0,00 + Sufl 106.000,00 106.000,00
1249	020502	10.302.1003.2043.0000	3.3.71.70.00	2	621 300 000	0,00 + Sufl 284.583,00 284.583,00
1247	020502	10.302.1003.2027.0000	4.4.90.52.00	2	621 300 000	0,00 + Sufl 33.000,00 33.000,00
1248	020502	10.303.1003.2039.0000	3.3.90.32.00	2	621 300 000	0,00 + Sufl 301.000,00 301.000,00
Suplementação - Decreto No. 381 de 31/05/2023						
			Lei 3179			
1257	020801	23.895.1006.1029.0000	3.3.90.93.00	2	701 110 000	0,00 + Sufl 10.000,00 10.000,00

**CONTROLADORIA
GERAL DO
MUNICÍPIO**



CÁCERES
PREFEITURA MUNICIPAL
Juntos somos mais Fortes



PREFEITURA MUNICIPAL DE CÁCERES

Avenida Brasil, 119 - Jardim Celeste
03214145/0001-83 Exercício: 2023

LISTAGEM DAS ALTERAÇÕES DE DOTAÇÃO

PERÍODO DE 01/01/2023 ATÉ 31/12/2023

PREFEITURA MUNICIPAL DE CÁCERES

Página 11

Ficha	GFR - FR	Cód. Aplicação	Saldo Anterior	+/- Orig	Ateração	Dotação Atual
Remanejamento - Decreto No. 388 de 01/06/2023						
Lei: 3142						
92	020201	04.131.1002.2013.0000	3.3.90.30.00	1	500 110 000	15.000,00 - Rema -10.000,00 5.000,00
95	020201	04.131.1002.2013.0000	4.4.90.52.00	1	500 110 000	50.000,00 - Rema -30.000,00 20.000,00
72	020201	04.122.1002.2012.0000	3.3.90.39.00	1	500 110 000	450.000,00 - Rema -40.000,00 410.000,00
75	020201	04.122.1002.2012.0000	4.4.90.52.00	1	500 110 000	70.000,00 - Rema -50.000,00 20.000,00
100	020201	04.182.1002.2015.0000	4.4.90.52.00	1	500 110 000	30.000,00 - Rema -15.000,00 15.000,00
125	020301	04.122.1002.2018.0000	3.3.90.92.00	1	500 110 000	5.000,00 - Rema -4.500,00 500,00
129	020301	04.122.1002.2116.0000	3.3.91.97.00	1	500 110 000	17.820.000,00 - Rema -170.000,00 17.650.000,00
109	020301	04.122.1002.1005.0000	4.4.90.51.00	1	500 110 000	200.000,00 - Rema -43.000,00 157.000,00
651	020801	23.695.1006.1029.0000	3.3.90.39.00	1	500 110 000	1.625.000,00 + Rema 470.000,00 2.095.000,00
657	020901	04.121.1002.1005.0000	4.4.90.51.00	1	500 110 000	100.000,00 - Rema -37.500,00 62.500,00
1146	020201	04.126.1002.2014.0000	3.3.90.92.00	1	500 110 000	0,00 - Rema -70.000,00 -70.000,00
Suplementação - Decreto No. 388 de 01/06/2023						
Lei: 3121						
419	020602	12.361.1004.1013.0000	4.4.90.52.00	1	500 200 000	420.000,00 + Anul 459.000,00 879.000,00
466	020602	12.365.1004.1011.0000	4.4.90.51.00	1	500 200 000	2.295.000,00 - Anul -459.000,00 1.836.000,00
616	020801	04.122.1006.2066.0000	3.3.90.30.00	1	500 110 000	150.000,00 - Anul -37.000,00 113.000,00
617	020801	04.122.1006.2066.0000	3.3.90.33.00	1	500 110 000	20.000,00 - Anul -2.500,00 17.500,00
620	020801	04.122.1006.2066.0000	3.3.90.39.00	1	500 110 000	470.000,00 - Anul -20.000,00 450.000,00
623	020801	04.122.1006.2066.0000	3.3.90.92.00	1	500 110 000	6.000,00 - Anul -227,22 5.772,78
624	020801	04.122.1006.2066.0000	3.3.91.39.00	1	500 110 000	61.000,00 - Anul -12.000,00 49.000,00
625	020801	04.122.1006.2066.0000	3.3.91.92.00	1	500 110 000	25.000,00 - Anul -382,20 24.617,80
627	020801	04.122.1006.2115.0000	3.3.90.36.00	1	500 110 000	42.000,00 - Anul -10.000,00 32.000,00
638	020801	13.392.1006.1030.0000	3.3.90.39.00	1	500 110 000	700.000,00 + Anul 12.609,42 712.609,42
646	020801	23.695.1006.1029.0000	3.3.90.31.00	1	500 110 000	25.000,00 + Anul 2.000,00 27.000,00
651	020801	23.695.1006.1029.0000	3.3.90.39.00	1	500 110 000	1.625.000,00 + Anul 67.500,00 1.692.500,00

**CONTROLADORIA
GERAL DO
MUNICÍPIO**



CÁCERES
PREFEITURA MUNICIPAL
Juntos somos mais Fortes



PREFEITURA MUNICIPAL DE CÁCERES

Avenida Brasil, 119 - Jardim Celeste
03214145/0001-83 Exercício: 2023

LISTAGEM DAS ALTERAÇÕES DE DOTAÇÃO

PERÍODO DE 01/01/2023 ATÉ 31/12/2023

PREFEITURA MUNICIPAL DE CÁCERES

Página 12

Ficha	GFR - FR	Cód. Aplicação	Saldo Anterior	+/- Orig	Ateração	Dotação Atual
Suplementação - Decreto No. 388 de 06/06/2023						
			Lei 3121			
428	020602	12.361.1004.2050.0000	3.1.90.11.00	1	500 200 000	6.710.000,00
						+ Anul 118.220,00 8.828.220,00
439	020602	12.361.1004.2051.0000	3.1.90.11.00	1	500 200 000	200.000,00
						- Anul -118.220,00 81.780,00
424	020602	12.361.1004.1016.0000	3.3.90.32.00	1	500 200 000	1.500.000,00
						- Anul -2.000,00 1.498.000,00
836	020801	13.392.1006.1030.0000	3.3.90.32.00	1	701 110 000	1.000.000,00
						- Anul -55.000,00 945.000,00
647	020801	23.895.1006.1029.0000	3.3.90.31.00	1	701 110 000	25.000,00
						+ Anul 55.000,00 80.000,00
940	021108	08.241.1008.2104.0000	3.3.90.39.00	1	500 110 000	500,00
						+ Anul 1.000,00 1.500,00
888	021102	08.244.1008.2093.0000	3.3.90.39.00	1	500 110 000	10.000,00
						- Anul -1.000,00 9.000,00
998	021301	04.129.1002.1036.0000	3.3.90.30.00	1	500 110 000	20.000,00
						- Anul -20.000,00 0,00
999	021301	04.129.1002.1036.0000	3.3.90.31.00	1	500 110 000	60.000,00
						- Anul -60.000,00 0,00
1000	021301	04.129.1002.1036.0000	3.3.90.39.00	1	500 110 000	80.000,00
						- Anul -80.000,00 0,00
1014	021301	04.129.1002.2109.0000	3.3.90.39.00	1	500 110 000	1.090.730,00
						+ Anul 160.000,00 1.250.730,00
1258	020602	12.361.1004.2050.0000	3.3.90.31.00	1	500 200 000	0,00
						+ Anul 2.000,00 2.000,00
Suplementação - Decreto No. 385 de 06/06/2023						
			Lei 3180			
471	020602	12.365.1004.1015.0000	4.4.90.52.00	1	570 200 000	1.000.000,00
						- Anul -321.025,45 678.974,55
1259	020602	12.362.1004.2053.0000	3.3.90.39.00	1	570 200 000	0,00
						+ Anul 321.025,45 321.025,45
Suplementação - Decreto No. 398 de 06/06/2023						
			Lei 3181			
1261	020801	13.392.1006.1030.0000	3.3.90.93.00	2	500 110 000	0,00
						+ Sufi 400,00 400,00
1260	020801	13.392.1006.1030.0000	3.3.90.93.00	2	701 111 000	0,00
						+ Sufi 171,44 171,44
Suplementação - Decreto No. 409 de 13/06/2023						
			Lei 3121			
968	021201	27.122.1009.2115.0000	3.3.90.36.00	1	500 110 000	42.000,00
						- Anul -10.000,00 32.000,00
959	021201	27.122.1009.2107.0000	3.3.90.30.00	1	500 110 000	300.000,00
						+ Anul 10.000,00 310.000,00
Suplementação - Decreto No. 405 de 13/06/2023						
			Lei 3182			
1263	020801	23.895.1006.1029.0000	3.3.90.32.00	2	500 110 000	0,00
						+ Sufi 513.957,48 513.957,48
Suplementação - Decreto No. 406 de 13/06/2023						
			Lei 3183			
594	020701	17.512.1005.1052.0000	3.3.90.35.00	1	706 110 000	225.000,00
						- Anul -200.000,00 25.000,00
1264	021201	27.812.1009.1035.0000	3.3.90.32.00	1	706 110 000	0,00
						+ Anul 200.000,00 200.000,00

**CONTROLADORIA
GERAL DO
MUNICÍPIO**



CÁCERES
PREFEITURA MUNICIPAL
Juntos somos mais Fortes



PREFEITURA MUNICIPAL DE CÁCERES

Avenida Brasil, 119 - Jardim Celeste

03214145/0001-83 Exercício: 2023

LISTAGEM DAS ALTERAÇÕES DE DOTAÇÃO

PERÍODO DE 01/01/2023 ATÉ 31/12/2023

PREFEITURA MUNICIPAL DE CÁCERES

Página 13

Ficha	GFR - FR	Cód. Aplicação	Saldo Anterior	+/- Orig	Alteração	Dotação Atual
Suplementação - Decreto No. 415 de 15/06/2023						
			Lei 3121			
108	020301	04.122.1002.1003.0000	3.3.90.39.00	1	500 110 000	50.000,00 - Anul -50.000,00 0,00
125	020301	04.122.1002.2018.0000	3.3.90.92.00	1	500 110 000	5.000,00 + Anul 50.000,00 55.000,00
817	020801	04.122.1006.2068.0000	3.3.90.33.00	1	500 110 000	20.000,00 - Anul -4.000,00 16.000,00
831	020801	13.392.1006.1030.0000	3.3.90.30.00	1	500 110 000	75.000,00 - Anul -15.000,00 60.000,00
838	020801	13.392.1006.1030.0000	3.3.90.39.00	1	500 110 000	700.000,00 - Anul -7.000,00 693.000,00
851	020801	23.695.1006.1029.0000	3.3.90.39.00	1	500 110 000	1.825.000,00 + Anul 26.000,00 1.851.000,00
Remanejamento - Decreto No. 418 de 15/06/2023						
			Lei 3142			
125	020301	04.122.1002.2018.0000	3.3.90.92.00	1	500 110 000	5.000,00 + Rema 69.172,00 74.172,00
148	020401	04.123.1002.2020.0000	3.1.90.91.00	1	500 110 000	150.000,00 - Rema -20.000,00 130.000,00
139	020401	04.123.1002.2019.0000	3.3.90.33.00	1	500 110 000	10.000,00 - Rema -5.000,00 5.000,00
141	020401	04.123.1002.2019.0000	3.3.90.39.00	1	500 110 000	400.000,00 - Rema -30.000,00 370.000,00
151	020401	28.843.1014.0003.0000	4.6.90.71.00	1	500 110 000	2.950.000,00 - Rema -14.172,00 2.935.828,00
Suplementação - Decreto No. 429 de 20/06/2023						
			Lei 3121			
710	021001	20.605.1007.1064.0000	4.4.90.51.00	1	500 110 000	50.000,00 - Anul -24.380,00 25.620,00
713	021001	20.606.1007.1027.0000	4.4.90.52.00	1	500 110 000	50.000,00 + Anul 24.380,00 74.380,00
971	021201	27.812.1009.1035.0000	3.3.90.31.00	1	500 110 000	130.000,00 - Anul -15.000,00 115.000,00
1288	021201	27.122.1009.2107.0000	3.3.90.35.00	1	500 110 000	0,00 + Anul 15.000,00 15.000,00
Suplementação - Decreto No. 428 de 20/06/2023						
			Lei 3184			
1265	021301	04.125.1005.2110.0000	3.3.90.30.00	2	752 400 000	0,00 + Sufi 299.181,24 299.181,24
1267	021301	04.125.1005.2110.0000	3.3.90.39.00	2	752 400 000	0,00 + Sufi 200.000,00 200.000,00
1266	021301	04.125.1005.2110.0000	3.3.90.30.00	2	752 411 000	0,00 + Sufi 62.799,44 62.799,44
Suplementação - Decreto No. 434 de 22/06/2023						
			Lei 3121			
39	020101	04.122.1002.2004.0000	3.1.90.94.00	1	500 110 000	130.000,00 - Anul -10.000,00 120.000,00
40	020101	04.122.1002.2004.0000	3.1.91.13.00	1	500 110 000	17.000,00 + Anul 10.000,00 27.000,00
533	020701	04.122.1005.2061.0000	3.1.90.16.00	1	500 110 000	10.000,00 + Anul 50.000,00 60.000,00
568	020701	15.452.1005.2062.0000	3.1.90.94.00	1	500 110 000	260.000,00 - Anul -50.000,00 210.000,00
780	021102	08.244.1008.2080.0000	3.3.90.39.00	1	660 500 000	500,00 + Anul 9.500,00 10.000,00
826	021102	08.244.1008.2082.0000	3.3.90.39.00	1	660 500 000	150.000,00 - Anul -9.500,00 140.500,00

**CONTROLADORIA
GERAL DO
MUNICÍPIO****CÁCERES**
PREFEITURA MUNICIPAL
Juntos somos mais Fortes**PREFEITURA MUNICIPAL DE CÁCERES**

Avenida Brasil, 119 - Jardim Celeste

03214145/0001-83

Exercício: 2023

LISTAGEM DAS ALTERAÇÕES DE DOTAÇÃO

PERÍODO DE 01/01/2023 ATÉ 31/12/2023

PREFEITURA MUNICIPAL DE CÁCERES

Página 14

Ficha	GFR - FR	Cód. Aplicação	Saldo Anterior	+/- Orig	Ateração	Dotação Atual				
Remanejamento - Decreto No. 441 de 27/06/2023										
Lei 3142										
98	020201	04.182.1002.2015.0000	3.3.90.39.00	1	500	110 000	200 000,00	+ Rema	22 000,00	222 000,00
575	020701	15.452.1005.2062.0000	3.3.90.34.00	1	500	110 000	1.300 000,00	- Rema	-22 000,00	1.278 000,00
576	020701	15.452.1005.2062.0000	3.3.90.39.00	1	500	110 000	7.800 000,00	+ Rema	262 770,00	8.062 770,00
892	021001	20.122.1007.2072.0000	3.3.90.34.00	1	500	110 000	80 000,00	- Rema	-57 855,00	22 145,00
732	021101	08.122.1008.2074.0000	3.3.90.39.00	1	500	110 000	654 000,00	- Rema	-17 965,00	636 045,00
665	020901	04.121.1002.2069.0000	3.3.90.35.00	1	500	110 000	80 000,00	- Rema	-80 000,00	0,00
678	020901	04.127.1002.2071.0000	3.3.90.39.00	1	500	110 000	347 500,00	- Rema	-106 960,00	240 540,00
Suplementação - Decreto No. 444 de 28/06/2023										
Lei 3121										
540	020701	04.122.1005.2061.0000	3.3.90.35.00	1	500	110 000	5 000,00	- Anul	-5 000,00	0,00
541	020701	04.122.1005.2061.0000	3.3.90.39.00	1	500	110 000	850 000,00	- Anul	-100 000,00	750 000,00
542	020701	04.122.1005.2061.0000	3.3.90.46.00	1	500	110 000	25 000,00	- Anul	-25 000,00	0,00
572	020701	15.452.1005.2062.0000	3.3.90.30.00	1	500	110 000	1 500 000,00	+ Anul	280 000,00	1 780 000,00
592	020701	15.452.1005.2065.0000	3.3.50.43.00	1	500	110 000	500 000,00	- Anul	-150 000,00	350 000,00
Suplementação - Decreto No. 448 de 29/06/2023										
Lei 3188										
1292	021001	20.606.1007.1027.0000	4.4.90.93.00	2	500	110 000	0,00	+ Sufi	1.032,00	1.032,00
1291	021001	20.606.1007.1027.0000	4.4.90.93.00	2	700	111 000	0,00	+ Sufi	4.665,26	4.665,26
Suplementação - Decreto No. 449 de 29/06/2023										
Lei 3189										
1278	020502	10.301.1003.2023.0000	3.1.90.11.00	2	600	300 000	0,00	+ Sufi	850 000,00	850 000,00
1288	020502	10.301.1015.2044.0000	3.1.90.11.00	2	602	300 000	0,00	+ Sufi	500 000,00	500 000,00
1279	020502	10.301.1003.2023.0000	3.3.90.39.00	2	600	300 000	0,00	+ Sufi	400 000,00	400 000,00
1289	020502	10.301.1015.2044.0000	3.3.90.39.00	2	602	300 001	0,00	+ Sufi	224 000,00	224 000,00
1280	020502	10.301.1003.2023.0000	4.4.90.52.00	2	601	300 000	0,00	+ Sufi	1.103,00	1.103,00
1285	020502	10.302.1003.2025.0000	3.3.90.39.00	2	600	300 000	0,00	+ Sufi	66.160,32	66.160,32
1281	020502	10.302.1003.2034.0000	3.3.90.39.00	2	600	311 000	0,00	+ Sufi	204 000,00	204 000,00
1287	020502	10.302.1003.2033.0000	4.4.90.52.00	2	601	300 000	0,00	+ Sufi	40.800,00	40.800,00
1282	020502	10.302.1003.2034.0000	4.4.90.52.00	2	601	300 000	0,00	+ Sufi	67.007,00	67.007,00
1286	020502	10.302.1003.2027.0000	4.4.90.52.00	2	601	300 000	0,00	+ Sufi	342.841,00	342.841,00
1283	020502	10.304.1003.2036.0000	3.3.90.39.00	2	600	311 000	0,00	+ Sufi	53.000,00	53.000,00
1284	020502	10.304.1003.2036.0000	4.4.90.52.00	2	600	311 000	0,00	+ Sufi	38.000,00	38.000,00
1290	020502	10.305.1003.2035.0000	3.1.90.04.00	2	604	300 000	0,00	+ Sufi	343.000,00	343.000,00

**CONTROLADORIA
GERAL DO
MUNICÍPIO**



CÁCERES
PREFEITURA MUNICIPAL
Juntos somos mais Fortes



PREFEITURA MUNICIPAL DE CÁCERES

Avenida Brasil, 119 - Jardim Celeste
03214145/0001-83 Exercício: 2023

LISTAGEM DAS ALTERAÇÕES DE DOTAÇÃO

PERÍODO DE 01/01/2023 ATÉ 31/12/2023

PREFEITURA MUNICIPAL DE CÁCERES

Página 15

Ficha	GFR - FR	Cód. Aplicação	Saldo Anterior	+/- Orig	Alteração	Dotação Atual
Suplementação - Decreto No. 450 de 29/06/2023						
Lei 3121						
147	020401	04.123.1002.2020.0000	3.3.90.91.00	1	500 110 000	300.000,00 + Anul 105.000,00 405.000,00
140	020401	04.123.1002.2019.0000	3.3.90.35.00	1	500 110 000	150.000,00 - Anul -56.000,00 94.000,00
141	020401	04.123.1002.2019.0000	3.3.90.39.00	1	500 110 000	400.000,00 - Anul -29.000,00 371.000,00
148	020401	04.123.1002.2115.0000	3.3.90.38.00	1	500 110 000	33.600,00 - Anul -20.000,00 13.600,00
245	020502	10.302.1003.2025.0000	3.1.90.94.00	1	500 300 000	1.800.000,00 - Anul -25.000,00 1.775.000,00
268	020502	10.302.1003.2027.0000	3.1.90.13.00	1	500 300 000	4.000,00 + Anul 20.000,00 24.000,00
270	020502	10.302.1003.2027.0000	3.1.90.94.00	1	500 300 000	10.000,00 + Anul 5.000,00 15.000,00
434	020602	12.361.1004.2050.0000	3.3.90.34.00	1	500 200 000	170.000,00 - Anul -75.554,00 94.446,00
448	020602	12.361.1004.2051.0000	3.3.90.36.00	1	500 200 000	105.000,00 + Anul 25.000,00 130.000,00
394	020601	12.122.1004.2046.0000	3.3.90.39.00	1	500 200 000	650.000,00 + Anul 50.554,00 700.554,00
778	021102	08.244.1008.2080.0000	3.3.90.30.00	1	660 500 000	2.000,00 + Anul 2.000,00 4.000,00
823	021102	08.244.1008.2082.0000	3.3.90.34.00	1	660 500 000	60.000,00 - Anul -2.000,00 58.000,00
Remanejamento - Decreto No. 454 de 03/07/2023						
Lei 3142						
42	020101	04.122.1002.2004.0000	3.3.90.30.00	1	500 110 000	40.000,00 - Rema -28.600,00 11.400,00
47	020101	04.122.1002.2004.0000	3.3.90.47.00	1	500 110 000	12.000,00 - Rema -10.000,00 2.000,00
48	020101	04.122.1002.2004.0000	4.4.90.52.00	1	500 110 000	25.000,00 - Rema -15.000,00 10.000,00
34	020101	04.092.1002.2005.0000	3.3.91.39.00	1	500 110 000	10.000,00 - Rema -10.000,00 0,00
89	020201	04.122.1002.2012.0000	3.3.90.30.00	1	500 110 000	45.000,00 - Rema -9.640,00 35.360,00
71	020201	04.122.1002.2012.0000	3.3.90.34.00	1	500 110 000	102.700,00 - Rema -102.700,00 0,00
104	020202	04.422.1002.2017.0000	3.3.90.38.00	1	500 110 000	200.000,00 - Rema -129.000,00 71.000,00
78	020201	04.126.1002.1026.0000	3.3.90.30.00	1	500 110 000	6.420,00 - Rema -6.420,00 0,00
79	020201	04.126.1002.1026.0000	4.4.90.52.00	1	500 110 000	5.000,00 - Rema -5.000,00 0,00
90	020201	04.126.1002.2014.0000	4.4.90.52.00	1	500 110 000	300.000,00 - Rema -100.000,00 200.000,00
648	020801	23.695.1006.1029.0000	3.3.90.32.00	1	500 110 000	125.000,00 + Rema 416.360,00 541.360,00

**CONTROLADORIA
GERAL DO
MUNICÍPIO**



CÁCERES
PREFEITURA MUNICIPAL
Juntos somos mais Fortes



PREFEITURA MUNICIPAL DE CÁCERES

Avenida Brasil, 119 - Jardim Celeste

03214145/0001-83 Exercício: 2023

LISTAGEM DAS ALTERAÇÕES DE DOTAÇÃO

PERÍODO DE 01/01/2023 ATÉ 31/12/2023

PREFEITURA MUNICIPAL DE CÁCERES

Página 16

Ficha	GFR - FR	Cód. Aplicação	Saldo Anterior	+/- Orig	Ateração	Dotação Atual
Suplementação - Decreto No. 457 de 06/07/2023						
			Lei 3121			
76	020201	04.122.1002.2016.0000	3.3.71.70.00	1	500 110 000	367.000,00 + Anul 95.203,00 482.203,00
88	020201	04.126.1002.2014.0000	3.3.90.40.00	1	500 110 000	2.800.000,00 - Anul -95.203,00 2.704.797,00
433	020602	12.361.1004.2050.0000	3.3.90.30.00	1	550 200 000	200.000,00 - Anul -150.086,24 49.913,76
446	020602	12.361.1004.2051.0000	3.3.90.30.00	1	500 200 000	30.000,00 - Anul -10.000,00 20.000,00
450	020602	12.361.1004.2051.0000	3.3.90.39.00	1	550 200 000	1.400.000,00 + Anul 104.778,84 1.504.778,84
391	020601	12.122.1004.2046.0000	3.3.90.30.00	1	500 200 000	125.000,00 + Anul 10.000,00 135.000,00
468	020602	12.365.1004.2054.0000	3.3.90.39.00	1	550 200 000	300.000,00 + Anul 45.307,40 345.307,40
Remanejamento - Decreto No. 464 de 11/07/2023						
			Lei 3142			
732	021101	08.122.1008.2074.0000	3.3.90.39.00	1	500 110 000	654.000,00 + Rema 12.000,00 666.000,00
990	021301	04.125.1005.2110.0000	3.3.90.39.00	1	500 110 000	495.940,00 - Rema -12.000,00 483.940,00
Suplementação - Decreto No. 465 de 12/07/2023						
			Lei 3121			
437	020602	12.361.1004.2050.0000	3.3.91.39.00	1	500 200 000	120.000,00 + Anul 50.000,00 170.000,00
447	020602	12.361.1004.2051.0000	3.3.90.34.00	1	500 200 000	3.000.000,00 - Anul -25.819,81 2.974.180,19
457	020602	12.361.1004.2051.0000	3.3.91.39.00	1	500 200 000	5.000,00 + Anul 13.000,00 18.000,00
394	020601	12.122.1004.2046.0000	3.3.90.39.00	1	500 200 000	650.000,00 + Anul 9.655,81 659.655,81
410	020601	12.122.1004.2049.0000	3.3.90.34.00	1	500 200 000	20.000,00 - Anul -20.000,00 0,00
465	020602	12.365.1004.2054.0000	3.3.90.34.00	1	500 200 000	90.000,00 - Anul -27.036,00 62.964,00
760	021101	08.122.1008.2132.0000	3.3.90.32.00	1	500 110 000	154.000,00 + Anul 200.000,00 354.000,00
799	021102	08.244.1008.2081.0000	3.3.90.34.00	1	500 110 000	60.000,00 - Anul -20.000,00 40.000,00
822	021102	08.244.1008.2082.0000	3.3.90.34.00	1	500 110 000	30.000,00 - Anul -30.000,00 0,00
911	021103	08.243.1008.2097.0000	3.3.90.34.00	1	500 110 000	146.500,00 - Anul -50.000,00 96.500,00
848	021102	08.244.1008.2083.0000	3.3.90.34.00	1	500 110 000	200.000,00 - Anul -100.000,00 100.000,00

**CONTROLADORIA
GERAL DO
MUNICÍPIO**

CÁCERES
 PREFEITURA MUNICIPAL
Juntos somos mais Fortes

PREFEITURA MUNICIPAL DE CÁCERES

Avenida Brasil, 119 - Jardim Celeste

03214145/0001-83

Exercício: 2023

LISTAGEM DAS ALTERAÇÕES DE DOTAÇÃO

PERÍODO DE 01/01/2023 ATÉ 31/12/2023

PREFEITURA MUNICIPAL DE CÁCERES

Página 17

Ficha	GFR - FR	Cód. Aplicação	Saldo Anterior	+/- Orig	Ateração	Dotação Atual
Suplementação - Decreto No. 471 de 18/07/2023						
Lei: 3121						
820	020801	04.122.1006.2066.0000	3.3.90.39.00	1	500 110 000	470.000,00 + Anul 12.148,96 482.148,96
745	021101	08.122.1008.2075.0000	3.3.90.30.00	1	500 110 000	3.500,00 + Anul 236,00 3.736,00
802	021102	08.244.1008.2081.0000	3.3.90.39.00	1	500 110 000	668.900,00 - Anul -49.236,00 619.664,00
837	020801	13.392.1006.1030.0000	3.3.90.38.00	1	500 110 000	35.000,00 - Anul -500,00 34.500,00
638	020801	13.392.1006.1030.0000	3.3.90.39.00	1	500 110 000	700.000,00 - Anul -372,93 699.627,07
644	020801	23.695.1006.1029.0000	3.3.90.30.00	1	500 110 000	200.000,00 - Anul -629,98 199.370,02
646	020801	23.695.1006.1029.0000	3.3.90.31.00	1	500 110 000	25.000,00 - Anul -446,05 24.553,95
651	020801	23.695.1006.1029.0000	3.3.90.39.00	1	500 110 000	1.625.000,00 - Anul -10.000,00 1.615.000,00
877	021102	08.244.1008.2091.0000	3.3.90.32.00	1	500 110 000	460.800,00 + Anul 49.000,00 509.800,00
Remanejamento - Decreto No. 472 de 18/07/2023						
Lei: 3142						
820	020801	04.122.1006.2066.0000	3.3.90.39.00	1	500 110 000	470.000,00 + Rema 13.000,00 483.000,00
1037	021401	18.541.1010.1082.0000	3.3.90.30.00	1	500 110 000	2.000,00 - Rema -1.850,00 150,00
1027	021401	18.122.1010.2111.0000	3.3.90.33.00	1	500 110 000	10.000,00 - Rema -1.000,00 9.000,00
1028	021401	18.122.1010.2111.0000	3.3.90.34.00	1	500 110 000	38.000,00 - Rema -3.000,00 35.000,00
1030	021401	18.122.1010.2111.0000	3.3.90.39.00	1	500 110 000	100.000,00 - Rema -2.150,00 97.850,00
1034	021401	18.122.1010.2111.0000	3.3.91.39.00	1	500 110 000	5.000,00 - Rema -4.000,00 1.000,00
1035	021401	18.122.1010.2111.0000	4.4.90.52.00	1	500 110 000	30.000,00 - Rema -1.000,00 29.000,00
Suplementação - Decreto No. 480 de 20/07/2023						
Lei: 3121						
435	020602	12.361.1004.2050.0000	3.3.90.39.00	1	500 200 000	1.400.000,00 + Anul 43.912,42 1.443.912,42
446	020602	12.361.1004.2051.0000	3.3.90.30.00	1	500 200 000	30.000,00 - Anul -7.762,00 22.238,00
398	020601	12.122.1004.2046.0000	3.3.90.92.00	1	500 200 000	60.000,00 - Anul -30.000,00 30.000,00
414	020601	12.122.1004.2115.0000	3.3.90.38.00	1	500 200 000	84.000,00 - Anul -14.221,00 69.779,00
487	020602	12.365.1004.2054.0000	3.3.90.39.00	1	500 200 000	600.000,00 + Anul 8.070,58 608.070,58
593	020701	17.512.1005.1052.0000	3.3.90.35.00	1	500 110 000	215.700,00 - Anul -175.330,00 40.370,00
576	020701	15.452.1005.2062.0000	3.3.90.39.00	1	500 110 000	7.800.000,00 + Anul 175.330,00 7.975.330,00
616	020801	04.122.1006.2066.0000	3.3.90.30.00	1	500 110 000	150.000,00 - Anul -10.000,00 140.000,00
827	020801	04.122.1006.2115.0000	3.3.90.38.00	1	500 110 000	42.000,00 - Anul -2.740,00 39.260,00
643	020801	13.392.1006.2131.0000	3.3.50.43.00	1	500 110 000	405.000,00 + Anul 23.740,00 428.740,00
651	020801	23.695.1006.1029.0000	3.3.90.39.00	1	500 110 000	1.625.000,00 - Anul -11.000,00 1.614.000,00

**CONTROLADORIA
GERAL DO
MUNICÍPIO**



CÁCERES
PREFEITURA MUNICIPAL
Juntos somos mais Fortes



PREFEITURA MUNICIPAL DE CÁCERES

Avenida Brasil, 119 - Jardim Celeste

03214145/0001-83 Exercício: 2023

LISTAGEM DAS ALTERAÇÕES DE DOTAÇÃO

PERÍODO DE 01/01/2023 ATÉ 31/12/2023

PREFEITURA MUNICIPAL DE CÁCERES

Página 16

Ficha	GFR - FR	Cód. Aplicação	Saldo Anterior	+/- Orig	Ateração	Dotação Atual
Suplementação - Decreto No. 486 de 25/07/2023						
Lei: 3121						
187	020502	10.301.1003.2023.0000	3.1.90.11.00	1	500 300 000	7.800.000,00
						- Anul -320.000,00
192	020502	10.301.1003.2023.0000	3.1.91.13.00	1	500 300 000	400.000,00
						+ Anul 250.000,00
168	020501	10.122.1003.2021.0000	3.3.90.39.00	1	500 300 000	539.800,00
						- Anul -50.000,00
204	020502	10.301.1003.2023.0000	3.3.90.38.00	1	500 300 000	150.000,00
						+ Anul 8.000,00
312	020502	10.302.1003.2032.0000	3.1.90.13.00	1	500 300 000	50.000,00
						+ Anul 5.000,00
313	020502	10.302.1003.2032.0000	3.1.90.16.00	1	500 300 000	1.000,00
						+ Anul 10.000,00
254	020502	10.302.1003.2026.0000	3.1.90.04.00	1	500 300 000	25.000,00
						+ Anul 25.000,00
257	020502	10.302.1003.2026.0000	3.1.90.16.00	1	500 300 000	1.000,00
						+ Anul 15.000,00
283	020502	10.302.1003.2028.0000	3.1.90.16.00	1	500 300 000	1.000,00
						+ Anul 5.000,00
262	020502	10.302.1003.2026.0000	3.3.90.39.00	1	500 300 000	150.000,00
						- Anul -41.000,00
339	020502	10.303.1003.2039.0000	3.3.90.32.00	1	500 300 000	400.000,00
						+ Anul 50.000,00
358	020502	10.304.1003.2036.0000	3.1.90.13.00	1	500 300 000	20.000,00
						+ Anul 10.000,00
771	021102	08.244.1008.2079.0000	3.3.90.39.00	1	500 110 000	50.000,00
						- Anul -3.750,00
877	021102	08.244.1008.2091.0000	3.3.90.32.00	1	500 110 000	460.800,00
						+ Anul 3.750,00
1149	020502	10.302.1003.2025.0000	3.3.90.34.00	1	500 300 000	0,00
						+ Anul 30.000,00
1301	020502	10.301.1003.2023.0000	3.3.90.93.00	1	500 300 000	0,00
						+ Anul 3.000,00
Suplementação - Decreto No. 489 de 27/07/2023						
Lei: 3121						
838	020801	13.392.1006.1030.0000	3.3.90.39.00	1	500 110 000	700.000,00
						+ Anul 29.250,00
851	020801	23.895.1006.1029.0000	3.3.90.39.00	1	500 110 000	1.625.000,00
						- Anul -29.250,00

**CONTROLADORIA
GERAL DO
MUNICÍPIO****CÁCERES**
PREFEITURA MUNICIPAL
Juntos somos mais Fortes**PREFEITURA MUNICIPAL DE CÁCERES**

Avenida Brasil, 119 - Jardim Celeste

03214145/0001-83

Exercício: 2023

LISTAGEM DAS ALTERAÇÕES DE DOTAÇÃO

PERÍODO DE 01/01/2023 ATÉ 31/12/2023

PREFEITURA MUNICIPAL DE CÁCERES

Página 19

Ficha	GFR - FR	Cód. Aplicação	Saldo Anterior	+/- Orig	Ateração	Dotação Atual
Suplementação - Decreto No. 510 de 01/08/2023						
				Lei 3197		
1313	020101	04.092.1002.2005.0000	3.1.90.11.00	2	500 110 000	0,00 + Sufl 320.000,00 320.000,00
1314	020101	04.092.1002.2005.0000	3.1.90.16.00	2	500 110 000	0,00 + Sufl 180.000,00 180.000,00
1312	021101	08.122.1008.2074.0000	3.1.90.11.00	2	500 110 000	0,00 + Sufl 300.000,00 300.000,00
1318	021101	08.122.1008.2074.0000	3.3.90.39.00	2	500 110 000	0,00 + Sufl 316.440,00 316.440,00
1319	021101	08.122.1008.2132.0000	3.3.90.39.00	2	500 110 000	0,00 + Sufl 115.740,00 115.740,00
1322	021103	08.243.1008.2097.0000	3.3.90.39.00	2	500 110 000	0,00 + Sufl 233.880,00 233.880,00
1320	021102	08.244.1008.2081.0000	3.3.90.39.00	2	500 110 000	0,00 + Sufl 265.080,00 265.080,00
1321	021102	08.244.1008.2083.0000	3.3.90.39.00	2	500 110 000	0,00 + Sufl 369.250,00 369.250,00
1315	020201	04.122.1002.2012.0000	3.1.90.11.00	2	500 110 000	0,00 + Sufl 200.000,00 200.000,00
1323	021301	04.129.1002.2109.0000	3.1.90.11.00	2	500 110 000	0,00 + Sufl 600.000,00 600.000,00
1316	020701	15.452.1005.2062.0000	3.3.90.39.00	2	500 110 000	0,00 + Sufl 500.000,00 1.500.000,00
1317	020601	04.122.1006.2066.0000	3.1.90.11.00	2	500 110 000	0,00 + Sufl 400.000,00 400.000,00
Suplementação - Decreto No. 516 de 03/08/2023						
				Lei 3121		
195	020502	10.301.1003.2023.0000	3.3.90.30.00	1	500 300 000	100.000,00 - Anul -10.000,00 90.000,00
168	020501	10.122.1003.2021.0000	3.3.90.39.00	1	500 300 000	539.800,00 - Anul -100.000,00 439.800,00
221	020502	10.301.1003.2024.0000	3.3.90.30.00	1	500 300 000	100.000,00 - Anul -20.000,00 80.000,00
240	020502	10.302.1003.2020.0000	3.3.90.91.00	1	500 300 000	200.000,00 + Anul 70.000,00 270.000,00
249	020502	10.302.1003.2025.0000	3.3.90.30.00	1	500 300 000	800.000,00 + Anul 30.000,00 830.000,00
250	020502	10.302.1003.2025.0000	3.3.90.39.00	1	500 300 000	1.500.000,00 + Anul 30.000,00 1.530.000,00
Suplementação - Decreto No. 518 de 04/08/2023						
				Lei 3198		
1303	020502	10.301.1003.2023.0000	3.3.90.30.00	2	600 300 000	0,00 + Sufl 80.465,72 80.465,72
1307	020502	10.301.1003.2023.0000	3.3.90.39.00	2	600 300 000	0,00 + Sufl 144.963,57 144.963,57
1305	020502	10.301.1003.2023.0000	3.3.90.30.00	2	621 300 000	0,00 + Sufl 26.087,54 26.087,54
1304	020502	10.301.1003.2023.0000	3.3.90.30.00	2	600 311 000	0,00 + Sufl 20.834,71 20.834,71
1306	020502	10.301.1003.2023.0000	3.3.90.30.00	2	621 311 000	0,00 + Sufl 12.067,95 12.067,95
1308	020502	10.301.1003.2023.0000	4.4.90.52.00	2	600 300 000	0,00 + Sufl 148.324,67 148.324,67
1309	020502	10.301.1003.2023.0000	4.4.90.52.00	2	601 300 000	0,00 + Sufl 114.663,42 114.663,42
1310	020502	10.301.1003.2023.0000	4.4.90.52.00	2	601 311 000	0,00 + Sufl 33.880,22 33.880,22

**CONTROLADORIA
GERAL DO
MUNICÍPIO**
CÁCERES
 PREFEITURA MUNICIPAL
Juntos somos mais Fortes
**PREFEITURA MUNICIPAL DE CÁCERES**

Avenida Brasil, 119 - Jardim Celeste

03214145/0001-83

Exercício: 2023

LISTAGEM DAS ALTERAÇÕES DE DOTAÇÃO

PERÍODO DE 01/01/2023 ATÉ 31/12/2023

PREFEITURA MUNICIPAL DE CÁCERES

Página 20

Ficha	GFR - FR	Cód. Aplicação	Saldo Anterior	+/- Orig	Ateração	Dotação Atual
Suplementação - Decreto No. 525 de 08/08/2023						
Lei: 3121						
537	020701	04.122.1005.2061.0000	3.3.90.14.00	1	500 110 000	5.000,00 - Anul -3.584,00 1.416,00
539	020701	04.122.1005.2061.0000	3.3.90.33.00	1	500 110 000	5.000,00 - Anul -1.500,00 3.500,00
541	020701	04.122.1005.2061.0000	3.3.90.39.00	1	500 110 000	850.000,00 - Anul -15.000,00 835.000,00
543	020701	04.122.1005.2061.0000	3.3.90.47.00	1	500 110 000	7.000,00 - Anul -3.000,00 4.000,00
576	020701	15.452.1005.2062.0000	3.3.90.39.00	1	500 110 000	7.800.000,00 + Anul 23.084,00 7.823.084,00
620	020801	04.122.1006.2066.0000	3.3.90.39.00	1	500 110 000	470.000,00 + Anul 2.539,00 472.539,00
651	020801	23.695.1006.1029.0000	3.3.90.39.00	1	500 110 000	1.625.000,00 - Anul -2.539,00 1.622.461,00
987	021301	04.125.1005.2110.0000	3.3.90.30.00	1	500 110 000	500.000,00 - Anul -1.700,00 498.300,00
1324	021301	04.125.1005.2110.0000	3.3.91.92.00	1	500 110 000	0,00 + Anul 1.700,00 1.700,00
Remanejamento - Decreto No. 527 de 09/08/2023						
Lei: 3142						
119	020301	04.122.1002.2018.0000	3.3.90.35.00	1	500 110 000	19.100,00 + Rema 59.000,00 78.100,00
121	020301	04.122.1002.2018.0000	3.3.90.39.00	1	500 110 000	339.710,00 + Rema 42.000,00 381.710,00
156	020401	99.999.9999.9999.0000	9.9.99.99.00	1	500 110 000	1.300.000,00 - Rema -101.000,00 1.199.000,00
Suplementação - Decreto No. 530 de 10/08/2023						
Lei: 3121						
329	020502	10.302.1003.2034.0000	3.3.90.30.00	1	500 300 000	847.000,00 - Anul -20.000,00 827.000,00
249	020502	10.302.1003.2025.0000	3.3.90.30.00	1	500 300 000	800.000,00 + Anul 10.000,00 810.000,00
250	020502	10.302.1003.2025.0000	3.3.90.39.00	1	500 300 000	1.500.000,00 + Anul 10.000,00 1.510.000,00
251	020502	10.302.1003.2025.0000	3.3.90.47.00	1	500 300 000	2.000,00 + Anul 1.500,00 3.500,00
262	020502	10.302.1003.2026.0000	3.3.90.39.00	1	500 300 000	150.000,00 - Anul -21.500,00 128.500,00
1302	020502	10.304.1003.2030.0000	3.3.90.39.00	1	600 300 000	0,00 + Anul 20.000,00 20.000,00
Remanejamento - Decreto No. 534 de 11/08/2023						
Lei: 3142						
93	020201	04.131.1002.2013.0000	3.3.90.39.00	1	500 110 000	1.120.000,00 + Rema 50.000,00 1.170.000,00
987	021301	04.125.1005.2110.0000	3.3.90.30.00	1	500 110 000	500.000,00 - Rema -50.000,00 450.000,00

**CONTROLADORIA
GERAL DO
MUNICÍPIO**



CÁCERES
PREFEITURA MUNICIPAL
Juntos somos mais Fortes



PREFEITURA MUNICIPAL DE CÁCERES

Avenida Brasil, 119 - Jardim Celeste
03214145/0001-83 Exercício: 2023

LISTAGEM DAS ALTERAÇÕES DE DOTAÇÃO

PERÍODO DE 01/01/2023 ATÉ 31/12/2023

PREFEITURA MUNICIPAL DE CÁCERES

Página 21

Ficha	GFR - FR	Cód. Aplicação	Saldo Anterior	+/- Orig	Ateração	Dotação Atual		
Suplementação - Decreto No. 539 de 15/08/2023								
Lei 3121								
146	020401	04.123.1002.2020.0000	3.1.90.91.00	1	500 110 000	150.000,00	- Anul -12.500,00	137.500,00
148	020401	04.123.1002.2115.0000	3.3.90.36.00	1	500 110 000	33.600,00	- Anul -3.140,00	30.460,00
435	020602	12.361.1004.2050.0000	3.3.90.39.00	1	500 200 000	1.400.000,00	+ Anul 127.940,60	1.527.940,60
449	020602	12.361.1004.2051.0000	3.3.90.39.00	1	500 200 000	2.000.000,00	+ Anul 550.000,00	2.550.000,00
394	020601	12.122.1004.2046.0000	3.3.90.39.00	1	500 200 000	650.000,00	+ Anul 100.000,00	750.000,00
473	020602	12.365.1004.1017.0000	3.3.90.32.00	1	500 200 000	1.500.000,00	- Anul -857.940,60	642.059,40
487	020602	12.365.1004.2054.0000	3.3.90.39.00	1	500 200 000	600.000,00	+ Anul 80.000,00	680.000,00
1163	020401	04.123.1002.2019.0000	3.3.90.92.00	1	500 110 000	0,00	+ Anul 15.840,00	15.840,00
Suplementação - Decreto No. 540 de 15/08/2023								
Lei 3199								
1298	020701	15.451.1005.1018.0000	4.4.90.51.00	2	700 110 000	0,00	+ Sufi -80.222,01	-80.222,01
1299	020701	15.451.1005.1018.0000	4.4.90.51.00	2	700 111 000	0,00	+ Sufi 11.075,13	11.075,13
Remanejamento - Decreto No. 544 de 18/08/2023								
Lei 3142								
24	020101	04.092.1002.2005.0000	3.1.90.11.00	1	500 110 000	2.810.000,00	- Rema -300.000,00	2.510.000,00
26	020101	04.092.1002.2005.0000	3.1.90.16.00	1	500 110 000	1.500.000,00	- Rema -200.000,00	1.300.000,00
155	020401	08.846.1014.0002.0000	3.3.90.91.00	1	500 110 000	3.600.000,00	+ Rema 820.750,00	4.420.750,00
635	020601	13.392.1006.1030.0000	3.3.90.32.00	1	500 110 000	100.000,00	+ Rema 2.546,00	102.546,00
638	020601	13.392.1006.1030.0000	3.3.90.39.00	1	500 110 000	700.000,00	+ Rema -106.387,00	593.613,00
651	020601	23.695.1006.1029.0000	3.3.90.39.00	1	500 110 000	1.625.000,00	+ Rema 60.000,00	1.685.000,00
967	021301	04.125.1005.2110.0000	3.3.90.30.00	1	500 110 000	500.000,00	- Rema -168.933,00	331.067,00
1003	021301	04.129.1002.2109.0000	3.1.90.11.00	1	500 110 000	4.000.000,00	- Rema -320.750,00	3.679.250,00

**CONTROLADORIA
GERAL DO
MUNICÍPIO****CÁCERES**
PREFEITURA MUNICIPAL
Juntos somos mais Fortes**PREFEITURA MUNICIPAL DE CÁCERES**Avenida Brasil, 119 - Jardim Celeste
03214145/0001-83 Exercício: 2023**LISTAGEM DAS ALTERAÇÕES DE DOTAÇÃO**

PERÍODO DE 01/01/2023 ATÉ 31/12/2023

PREFEITURA MUNICIPAL DE CÁCERES

Página 22

Ficha	GFR - FR	Cód. Aplicação	Saldo Anterior	+/- Orig	Ateração	Dotação Atual
Suplementação - Decreto No. 556 de 22/08/2023						
Lei: 3121						
70	020201	04.122.1002.2012.0000	3.3.90.33.00	1	500 110 000	8 000,00 + Anul 21.400,00 27.400,00
98	020201	04.182.1002.2015.0000	3.3.90.39.00	1	500 110 000	200 000,00 - Anul -21.400,00 178.600,00
147	020401	04.123.1002.2020.0000	3.3.90.91.00	1	500 110 000	300 000,00 + Anul 3.133,35 303.133,35
148	020401	04.123.1002.2115.0000	3.3.90.38.00	1	500 110 000	33 600,00 - Anul -3.133,35 30.466,65
168	020501	10.122.1003.2021.0000	3.3.90.39.00	1	500 300 000	539 800,00 + Anul 10.000,00 549.800,00
209	020502	10.301.1003.2023.0000	3.3.90.92.00	1	500 300 000	130 000,00 - Anul -40.000,00 90.000,00
206	020502	10.301.1003.2023.0000	3.3.90.39.00	1	600 300 000	602 000,00 + Anul 200.000,00 802.000,00
221	020502	10.301.1003.2024.0000	3.3.90.30.00	1	500 300 000	100 000,00 - Anul -10.000,00 90.000,00
235	020502	10.301.1015.2044.0000	3.3.90.30.00	1	500 300 000	50 000,00 + Anul 3.000,00 53.000,00
306	020502	10.302.1003.2031.0000	3.3.90.14.00	1	500 300 000	150 000,00 - Anul -20.000,00 130.000,00
316	020502	10.302.1003.2032.0000	3.3.90.30.00	1	500 300 000	10 000,00 - Anul -5.000,00 5.000,00
325	020502	10.302.1003.2033.0000	3.3.90.39.00	1	500 300 000	60 000,00 - Anul -10.000,00 50.000,00
328	020502	10.302.1003.2034.0000	3.3.90.30.00	1	500 300 000	50 000,00 - Anul -40.000,00 10.000,00
330	020502	10.302.1003.2034.0000	3.3.90.39.00	1	500 300 000	120 000,00 - Anul -30.000,00 90.000,00
329	020502	10.302.1003.2034.0000	3.3.90.30.00	1	600 300 000	647 000,00 - Anul -200.000,00 647.000,00
262	020502	10.302.1003.2026.0000	3.3.90.39.00	1	500 300 000	150 000,00 - Anul -10.000,00 140.000,00
352	020502	10.304.1003.2030.0000	3.3.90.39.00	1	500 300 000	250 000,00 - Anul -20.000,00 230.000,00
771	021102	08.244.1008.2079.0000	3.3.90.39.00	1	500 110 000	50 000,00 - Anul -10.000,00 40.000,00
773	021102	08.244.1008.2079.0000	3.3.91.39.00	1	500 110 000	35 000,00 + Anul 10.000,00 45.000,00
971	021201	27.812.1009.1035.0000	3.3.90.31.00	1	500 110 000	130 000,00 - Anul -22.000,00 108.000,00
959	021201	27.122.1009.2107.0000	3.3.90.30.00	1	500 110 000	300 000,00 + Anul 22.000,00 322.000,00
1149	020502	10.302.1003.2025.0000	3.3.90.34.00	1	500 300 000	0,00 + Anul 172.000,00 172.000,00
Suplementação - Decreto No. 595 de 29/09/2023						
Lei: 3121						
38	020101	04.122.1002.2004.0000	3.1.90.92.00	1	500 110 000	25 000,00 - Anul -10.000,00 15.000,00
45	020101	04.122.1002.2004.0000	3.3.90.39.00	1	500 110 000	110 000,00 + Anul 10.000,00 120.000,00
425	020602	12.361.1004.2050.0000	3.1.90.04.00	1	500 200 000	900 000,00 + Anul 800.000,00 1.700.000,00
427	020602	12.361.1004.2050.0000	3.1.90.13.00	1	500 200 000	218 000,00 + Anul 70.000,00 288.000,00
384	020601	12.122.1004.2046.0000	3.1.90.11.00	1	500 200 000	3.270 000,00 - Anul -870.000,00 2.400.000,00
1006	021301	04.129.1002.2109.0000	3.1.90.94.00	1	500 110 000	300 000,00 - Anul -30.000,00 270.000,00
1019	021301	04.129.1002.2115.0000	3.3.90.36.00	1	500 110 000	42 000,00 + Anul 30.000,00 72.000,00

**CONTROLADORIA
GERAL DO
MUNICÍPIO**



CÁCERES
PREFEITURA MUNICIPAL
Juntos somos mais Fortes



PREFEITURA MUNICIPAL DE CÁCERES

Avenida Brasil, 119 - Jardim Celeste

03214145/0001-83

Exercício: 2023

LISTAGEM DAS ALTERAÇÕES DE DOTAÇÃO

PERÍODO DE 01/01/2023 ATÉ 31/12/2023

PREFEITURA MUNICIPAL DE CÁCERES

Página 23

Ficha	GFR - FR	Cód. Aplicação	Saldo Anterior	+/- Orig	Ateração	Dotação Atual
Remanejamento - Decreto No. 596 de 29/08/2023						
Lei 3142						
36	020101	04.122.1002.2004.0000	3.1.90.11.00	1	500 110 000	1.200.000,00
						- Rema -120.000,00
						1.080.000,00
39	020101	04.122.1002.2004.0000	3.1.90.94.00	1	500 110 000	130.000,00
						- Rema -81.620,00
						48.380,00
24	020101	04.092.1002.2005.0000	3.1.90.11.00	1	500 110 000	2.810.000,00
						- Rema -200.000,00
						2.610.000,00
26	020101	04.092.1002.2005.0000	3.1.90.18.00	1	500 110 000	1.500.000,00
						- Rema -200.000,00
						1.300.000,00
27	020101	04.092.1002.2005.0000	3.1.90.94.00	1	500 110 000	300.000,00
						- Rema -200.000,00
						100.000,00
62	020201	04.122.1002.2012.0000	3.1.90.11.00	1	500 110 000	1.730.000,00
						- Rema -250.000,00
						1.480.000,00
85	020201	04.122.1002.2012.0000	3.1.90.94.00	1	500 110 000	190.000,00
						- Rema -100.000,00
						90.000,00
110	020301	04.122.1002.2018.0000	3.1.90.11.00	1	500 110 000	4.300.000,00
						- Rema -500.000,00
						3.800.000,00
113	020301	04.122.1002.2018.0000	3.1.90.94.00	1	500 110 000	300.000,00
						- Rema -190.000,00
						110.000,00
129	020301	04.122.1002.2116.0000	3.3.91.97.00	1	500 110 000	17.820.000,00
						+ Rema 662.000,00
						20.912.000,00
147	020401	04.123.1002.2020.0000	3.3.90.91.00	1	500 110 000	300.000,00
						+ Rema 1.620,00
						301.620,00
663	021001	20.122.1007.2072.0000	3.1.90.11.00	1	500 110 000	1.275.000,00
						- Rema -100.000,00
						1.175.000,00
666	021001	20.122.1007.2072.0000	3.1.90.94.00	1	500 110 000	150.000,00
						- Rema -100.000,00
						50.000,00
620	020801	04.122.1006.2066.0000	3.3.90.39.00	1	500 110 000	470.000,00
						+ Rema 13.000,00
						483.000,00
638	020801	13.392.1006.1030.0000	3.3.90.39.00	1	500 110 000	700.000,00
						+ Rema 9.000,00
						709.000,00
658	020901	04.121.1002.2069.0000	3.1.90.11.00	1	500 110 000	800.000,00
						- Rema -150.000,00
						650.000,00
670	020901	04.127.1002.2071.0000	3.1.90.11.00	1	500 110 000	200.000,00
						- Rema -100.000,00
						100.000,00
681	020901	04.127.1002.2071.0000	4.4.90.52.00	1	500 110 000	100.000,00
						- Rema -9.000,00
						91.000,00
852	021201	27.122.1009.2107.0000	3.1.90.11.00	1	500 110 000	1.200.000,00
						- Rema -100.000,00
						1.100.000,00
955	021201	27.122.1009.2107.0000	3.1.90.94.00	1	500 110 000	140.000,00
						- Rema -50.000,00
						90.000,00
1003	021301	04.129.1002.2109.0000	3.1.90.11.00	1	500 110 000	4.000.000,00
						- Rema -452.000,00
						3.548.000,00
1006	021301	04.129.1002.2109.0000	3.1.90.94.00	1	500 110 000	300.000,00
						- Rema -200.000,00
						100.000,00
1026	021401	18.122.1010.2111.0000	3.3.90.30.00	1	500 110 000	30.000,00
						- Rema -7.000,00
						23.000,00
1027	021401	18.122.1010.2111.0000	3.3.90.33.00	1	500 110 000	10.000,00
						- Rema -1.000,00
						9.000,00
1035	021401	18.122.1010.2111.0000	4.4.90.52.00	1	500 110 000	30.000,00
						- Rema -5.000,00
						25.000,00

**CONTROLADORIA
GERAL DO
MUNICÍPIO**



CÁCERES
PREFEITURA MUNICIPAL
Juntos somos mais Fortes



PREFEITURA MUNICIPAL DE CÁCERES

Avenida Brasil, 119 - Jardim Celeste

03214145/0001-83

Exercício: 2023

LISTAGEM DAS ALTERAÇÕES DE DOTAÇÃO

PERÍODO DE 01/01/2023 ATÉ 31/12/2023

PREFEITURA MUNICIPAL DE CÁCERES

Página 24

Ficha	GFR - FR	Cód. Aplicação	Saldo Anterior	+/- Orig	Alteração	Dotação Atual
Suplementação - Decreto No. 605 de 31/08/2023						
Lei 3121						
93	020201	04.131.1002.2013.0000	3.3.90.39.00	1	500 110 000	1.120.000,00 + Anul 191.500,00 1.311.500,00
82	020201	04.122.1002.2012.0000	3.1.90.11.00	1	500 110 000	1.730.000,00 - Anul -80.000,00 1.650.000,00
83	020201	04.122.1002.2012.0000	3.1.90.13.00	1	500 110 000	115.000,00 - Anul -20.000,00 95.000,00
85	020201	04.122.1002.2012.0000	3.1.90.94.00	1	500 110 000	190.000,00 - Anul -54.000,00 136.000,00
66	020201	04.122.1002.2012.0000	3.1.91.13.00	1	500 110 000	145.000,00 - Anul -10.000,00 135.000,00
102	020202	04.422.1002.2017.0000	3.3.90.30.00	1	500 110 000	15.000,00 - Anul -13.500,00 1.500,00
363	020601	12.122.1004.1004.0000	3.3.90.39.00	1	500 200 000	60.000,00 - Anul -30.300,00 29.700,00
394	020601	12.122.1004.2046.0000	3.3.90.39.00	1	500 200 000	650.000,00 + Anul 30.300,00 680.300,00
807	021102	08.244.1008.2082.0000	3.1.90.04.00	1	500 110 000	93.420,00 - Anul -93.420,00 0,00
803	021102	08.244.1008.2081.0000	3.3.90.39.00	1	660 500 000	181.800,00 + Anul 45.000,00 226.800,00
823	021102	08.244.1008.2082.0000	3.3.90.34.00	1	660 500 000	60.000,00 - Anul -45.000,00 15.000,00
819	021102	08.244.1008.2082.0000	3.3.90.30.00	1	500 110 000	30.000,00 - Anul -27.029,00 2.971,00
824	021102	08.244.1008.2082.0000	3.3.90.36.00	1	500 110 000	10.000,00 - Anul -10.000,00 0,00
825	021102	08.244.1008.2082.0000	3.3.90.39.00	1	500 110 000	70.000,00 - Anul -16.277,00 53.723,00
828	021102	08.244.1008.2082.0000	3.3.91.39.00	1	500 110 000	2.000,00 - Anul -2.000,00 0,00
851	021102	08.244.1008.2083.0000	3.3.90.39.00	1	500 110 000	615.000,00 + Anul 148.726,00 763.726,00
1146	020201	04.126.1002.2014.0000	3.3.90.92.00	1	500 110 000	0,00 - Anul -14.000,00 -14.000,00
Remanejamento - Decreto No. 612 de 01/09/2023						
Lei 3142						
838	020801	13.392.1006.1030.0000	3.3.90.39.00	1	500 110 000	700.000,00 + Rema 25.000,00 725.000,00
681	020901	04.127.1002.2071.0000	4.4.90.52.00	1	500 110 000	100.000,00 - Rema -25.000,00 75.000,00

**CONTROLADORIA
GERAL DO
MUNICÍPIO**



CÁCERES
PREFEITURA MUNICIPAL
Juntos somos mais Fortes



PREFEITURA MUNICIPAL DE CÁCERES

Avenida Brasil, 119 - Jardim Celeste
03214145/0001-83 Exercício: 2023

LISTAGEM DAS ALTERAÇÕES DE DOTAÇÃO

PERÍODO DE 01/01/2023 ATÉ 31/12/2023

PREFEITURA MUNICIPAL DE CÁCERES

Página 25

Ficha	GFR - FR	Cód. Aplicação	Saldo Anterior	+/- Orig	Ateração	Dotação Atual
Suplementação - Decreto No. 614 de 05/09/2023						
Lei 3121						
191	020502	10.301.1003.2023.0000	3.1.90.94.00	1	500 300 000	700.000,00
						- Anul -100.000,00
						600.000,00
192	020502	10.301.1003.2023.0000	3.1.91.13.00	1	500 300 000	400.000,00
						+ Anul 100.000,00
						500.000,00
310	020502	10.302.1003.2032.0000	3.1.90.04.00	1	500 300 000	90.000,00
						+ Anul 20.000,00
						110.000,00
311	020502	10.302.1003.2032.0000	3.1.90.11.00	1	500 300 000	1.700.000,00
						+ Anul 20.000,00
						1.720.000,00
312	020502	10.302.1003.2032.0000	3.1.90.13.00	1	500 300 000	50.000,00
						+ Anul 10.000,00
						60.000,00
313	020502	10.302.1003.2032.0000	3.1.90.16.00	1	500 300 000	1.000,00
						+ Anul 5.000,00
						6.000,00
266	020502	10.302.1003.2027.0000	3.1.90.04.00	1	500 300 000	20.000,00
						+ Anul 70.000,00
						90.000,00
268	020502	10.302.1003.2027.0000	3.1.90.13.00	1	500 300 000	4.000,00
						+ Anul 10.000,00
						14.000,00
281	020502	10.302.1003.2028.0000	3.1.90.11.00	1	500 300 000	1.050.000,00
						- Anul -80.000,00
						970.000,00
357	020502	10.304.1003.2036.0000	3.1.90.11.00	1	500 300 000	1.580.000,00
						- Anul -135.000,00
						1.445.000,00
372	020502	10.305.1003.2035.0000	3.1.90.13.00	1	500 300 000	300.000,00
						+ Anul 60.000,00
						360.000,00
373	020502	10.305.1003.2035.0000	3.1.90.16.00	1	500 300 000	2.000,00
						+ Anul 20.000,00
						22.000,00
435	020602	12.361.1004.2050.0000	3.3.90.39.00	1	500 200 000	1.400.000,00
						+ Anul 87.000,00
						1.487.000,00
449	020602	12.361.1004.2051.0000	3.3.90.39.00	1	500 200 000	2.000.000,00
						+ Anul 315.000,00
						2.315.000,00
394	020601	12.122.1004.2046.0000	3.3.90.39.00	1	500 200 000	650.000,00
						+ Anul 38.000,00
						688.000,00
495	020602	28.843.1004.0003.0000	3.2.90.21.00	1	500 200 000	1.200.000,00
						- Anul -500.000,00
						700.000,00
487	020602	12.365.1004.2054.0000	3.3.90.39.00	1	500 200 000	600.000,00
						+ Anul 60.000,00
						660.000,00
531	020701	04.122.1005.2061.0000	3.1.90.11.00	1	500 110 000	2.575.000,00
						- Anul -400.000,00
						2.175.000,00
565	020701	15.452.1005.2062.0000	3.1.90.11.00	1	500 110 000	2.346.000,00
						- Anul -585.000,00
						1.761.000,00
576	020701	15.452.1005.2062.0000	3.3.90.39.00	1	500 110 000	7.800.000,00
						+ Anul 985.000,00
						8.785.000,00
745	021101	08.122.1008.2075.0000	3.3.90.30.00	1	500 110 000	3.500,00
						+ Anul 1.375,00
						4.875,00
770	021102	08.244.1008.2079.0000	3.3.90.30.00	1	500 110 000	25.000,00
						- Anul -1.375,00
						23.625,00

**CONTROLADORIA
GERAL DO
MUNICÍPIO**



CÁCERES
PREFEITURA MUNICIPAL
Juntos somos mais Fortes



PREFEITURA MUNICIPAL DE CÁCERES

Avenida Brasil, 119 - Jardim Celeste

03214145/0001-83 Exercício: 2023

LISTAGEM DAS ALTERAÇÕES DE DOTAÇÃO

PERÍODO DE 01/01/2023 ATÉ 31/12/2023

PREFEITURA MUNICIPAL DE CÁCERES

Página 26

Ficha	GFR - FR	Cód. Aplicação	Saldo Anterior	+/- Orig	Ateração	Dotação Atual
Suplementação - Decreto No. 624 de 12/09/2023						
			Lei 3121			
134	020401	04.123.1002.2019.0000	3.1.90.94.00	1	500 110 000	170.000,00
						- Anul -7.000,00
147	020401	04.123.1002.2020.0000	3.3.90.91.00	1	500 110 000	300.000,00
						+ Anul 7.000,00
200	020502	10.301.1003.2023.0000	3.3.90.34.00	1	500 300 000	100.000,00
						+ Anul 20.000,00
201	020502	10.301.1003.2023.0000	3.3.90.34.00	1	600 300 000	80.000,00
						+ Anul 40.000,00
221	020502	10.301.1003.2024.0000	3.3.90.30.00	1	500 300 000	100.000,00
						- Anul -5.000,00
307	020502	10.302.1003.2031.0000	3.3.90.30.00	1	500 300 000	30.000,00
						- Anul -5.000,00
329	020502	10.302.1003.2034.0000	3.3.90.30.00	1	600 300 000	847.000,00
						- Anul -40.000,00
301	020502	10.302.1003.2029.0000	3.3.90.36.00	1	500 300 000	70.000,00
						- Anul -10.000,00
415	020602	12.361.1004.1010.0000	4.4.90.51.00	1	500 200 000	500.000,00
						- Anul -79.000,00
466	020602	12.365.1004.1011.0000	4.4.90.51.00	1	500 200 000	2.295.000,00
						+ Anul 79.000,00
969	021201	27.812.1009.1035.0000	3.3.90.30.00	1	500 110 000	100.000,00
						- Anul -2.075,00
1327	021201	27.122.1009.2107.0000	3.3.90.40.00	1	500 110 000	0,00
						+ Anul 2.075,00
Suplementação - Decreto No. 629 de 13/09/2023						
			Lei 3203			
1326	020602	12.361.1004.2051.0000	3.3.90.39.00	2	759 200 000	0,00
						+ Sufi 590.296,95
1329	020602	12.361.1004.2051.0000	3.3.90.39.00	2	759 211 000	0,00
						+ Sufi 74.166,53
Suplementação - Decreto No. 630 de 13/09/2023						
			Lei 3204			
1332	020502	10.301.1003.2023.0000	3.3.90.39.00	1	600 300 000	0,00
						+ Exce 400.000,00
Remanejamento - Decreto No. 634 de 13/09/2023						
			Lei 3142			
760	021101	08.122.1008.2132.0000	3.3.90.32.00	1	500 110 000	154.000,00
						+ Rema 14.000,00
763	021101	08.122.1008.2132.0000	3.3.90.39.00	1	500 110 000	219.000,00
						+ Rema 23.000,00
661	020901	04.127.1002.2071.0000	4.4.90.52.00	1	500 110 000	100.000,00
						- Rema -37.000,00
Suplementação - Decreto No. 831 de 13/09/2023						
			Lei 3205			
1431	020502	10.302.1003.2027.0000	4.4.90.52.00	2	601 300 000	0,00
						+ Sufi 79.970,00
1333	020502	10.301.1003.1008.0000	4.4.90.52.00	2	601 300 000	0,00
						+ Sufi 248.000,00
1335	020502	10.302.1003.1007.0000	4.4.90.51.00	2	601 300 000	0,00
						+ Sufi 110.000,00
1334	020502	10.302.1003.1009.0000	4.4.90.52.00	2	601 300 000	0,00
						+ Sufi 220.000,00
1340	020502	10.303.1003.1076.0000	4.4.90.51.00	2	600 300 000	0,00
						+ Sufi 53.450,00
1339	020502	10.303.1003.1076.0000	4.4.90.51.00	2	601 311 000	0,00
						+ Sufi 161.338,61
1337	020502	10.305.1003.2035.0000	4.4.90.52.00	2	601 300 000	0,00
						+ Sufi 40.000,00

**CONTROLADORIA
GERAL DO
MUNICÍPIO**



CÁCERES
PREFEITURA MUNICIPAL
Juntos somos mais Fortes



PREFEITURA MUNICIPAL DE CÁCERES

Avenida Brasil, 119 - Jardim Celeste

03214145/0001-83

Exercício: 2023

LISTAGEM DAS ALTERAÇÕES DE DOTAÇÃO

PERÍODO DE 01/01/2023 ATÉ 31/12/2023

PREFEITURA MUNICIPAL DE CÁCERES

Página 27

Ficha	GFR - FR	Cód. Aplicação	Saldo Anterior	+/- Orig	Ateração	Dotação Atual
Suplementação - Decreto No. 632 de 13/09/2023						
			Lei 3206			
1331 020701 15.452.1005.2062.0000	3.3.90.30.00	2 701 110 000	0,00	+ Suñ	42.551,68	42.551,68
Suplementação - Decreto No. 635 de 14/09/2023						
			Lei 3121			
54 020101 04.122.1002.2010.0000	3.3.50.41.00	1 500 110 000	32.000,00	- Anul	-3.660,00	28.320,00
55 020101 04.122.1002.2011.0000	3.3.50.41.00	1 500 110 000	260.000,00	- Anul	-20.000,00	260.000,00
45 020101 04.122.1002.2004.0000	3.3.90.39.00	1 500 110 000	110.000,00	+ Anul	23.660,00	133.660,00
200 020502 10.301.1003.2023.0000	3.3.90.34.00	1 500 300 000	100.000,00	+ Anul	10.000,00	110.000,00
306 020502 10.302.1003.2031.0000	3.3.90.14.00	1 500 300 000	150.000,00	- Anul	-10.000,00	140.000,00
802 021102 08.244.1008.2081.0000	3.3.90.39.00	1 500 110 000	668.900,00	- Anul	-130.000,00	538.900,00
877 021102 08.244.1008.2091.0000	3.3.90.32.00	1 500 110 000	460.800,00	+ Anul	130.000,00	590.800,00
Remanejamento - Decreto No. 636 de 14/09/2023						
			Lei 3142			
732 021101 08.122.1008.2074.0000	3.3.90.39.00	1 500 110 000	854.000,00	+ Rema	12.890,00	866.890,00
838 020601 13.392.1006.1030.0000	3.3.90.39.00	1 500 110 000	700.000,00	+ Rema	51.000,00	751.000,00
666 020901 04.121.1002.2069.0000	3.3.90.39.00	1 500 110 000	50.000,00	- Rema	-30.000,00	20.000,00
668 020901 04.121.1002.2069.0000	4.4.90.52.00	1 500 110 000	50.000,00	- Rema	-33.890,00	16.110,00
Suplementação - Decreto No. 650 de 19/09/2023						
			Lei 3121			
38 020101 04.122.1002.2004.0000	3.1.90.92.00	1 500 110 000	25.000,00	- Anul	-8.000,00	17.000,00
41 020101 04.122.1002.2004.0000	3.3.90.14.00	1 500 110 000	40.000,00	+ Anul	8.000,00	48.000,00
456 020602 12.361.1004.2051.0000	3.3.90.47.00	1 500 200 000	25.000,00	- Anul	-2.105,00	22.895,00
462 020602 12.361.1004.2085.0000	3.3.50.43.00	1 500 200 000	90.000,00	- Anul	-12.495,00	77.505,00
721 021101 08.122.1008.2074.0000	3.1.90.11.00	1 500 110 000	2.100.000,00	- Anul	-700.000,00	1.400.000,00
756 021101 08.122.1008.2132.0000	3.1.91.13.00	1 500 110 000	30.000,00	+ Anul	5.000,00	35.000,00
762 021102 08.244.1008.2081.0000	3.1.90.04.00	1 500 110 000	102.890,00	+ Anul	10.000,00	112.890,00
784 021102 08.244.1008.2081.0000	3.1.90.11.00	1 500 110 000	1.700.000,00	+ Anul	100.000,00	1.800.000,00
790 021102 08.244.1008.2081.0000	3.1.91.13.00	1 500 110 000	200.000,00	+ Anul	15.000,00	215.000,00
946 021109 08.333.1008.2106.0000	3.1.91.13.00	1 500 110 000	10.000,00	+ Anul	5.000,00	15.000,00
831 021102 08.244.1008.2083.0000	3.1.90.04.00	1 500 110 000	400.000,00	+ Anul	65.000,00	465.000,00
833 021102 08.244.1008.2083.0000	3.1.90.11.00	1 500 110 000	1.235.000,00	+ Anul	500.000,00	1.735.000,00
971 021201 27.812.1009.1035.0000	3.3.90.31.00	1 500 110 000	130.000,00	- Anul	-12.000,00	118.000,00
962 021201 27.122.1009.2107.0000	3.3.90.39.00	1 500 110 000	500.000,00	+ Anul	12.000,00	512.000,00
1341 020602 12.361.1004.2050.0000	3.3.90.36.00	1 500 200 000	0,00	+ Anul	14.600,00	14.600,00

**CONTROLADORIA
GERAL DO
MUNICÍPIO**



CÁCERES
PREFEITURA MUNICIPAL
Juntos somos mais Fortes



PREFEITURA MUNICIPAL DE CÁCERES

Avenida Brasil, 119 - Jardim Celeste
03214145/0001-83 Exercício: 2023

LISTAGEM DAS ALTERAÇÕES DE DOTAÇÃO

PERÍODO DE 01/01/2023 ATÉ 31/12/2023

PREFEITURA MUNICIPAL DE CÁCERES

Página 26

Ficha	GFR - FR	Cód. Aplicação	Saldo Anterior	+/- Orig	Alteração	Dotação Atual
Remanejamento - Decreto No. 652 de 19/09/2023						
Lei: 3142						
144	020401	04.123.1002.2019.0000	3.3.90.93.00	1	500 110 000	70.000,00 + Rema 50.000,00 120.000,00
153	020401	08.846.1014.0001.0000	3.3.90.47.00	1	500 110 000	20.000,00 + Rema 470.000,00 490.000,00
531	020701	04.122.1005.2061.0000	3.1.90.11.00	1	500 110 000	2.575.000,00 - Rema -50.000,00 2.525.000,00
534	020701	04.122.1005.2061.0000	3.1.90.94.00	1	500 110 000	290.000,00 - Rema -100.000,00 190.000,00
565	020701	15.452.1005.2062.0000	3.1.90.11.00	1	500 110 000	2.346.000,00 - Rema -50.000,00 2.296.000,00
568	020701	15.452.1005.2062.0000	3.1.90.94.00	1	500 110 000	260.000,00 - Rema -80.000,00 180.000,00
658	020901	04.121.1002.2069.0000	3.1.90.11.00	1	500 110 000	800.000,00 - Rema -50.000,00 750.000,00
672	020901	04.127.1002.2071.0000	3.1.90.94.00	1	500 110 000	50.000,00 - Rema -20.000,00 30.000,00
673	020901	04.127.1002.2071.0000	3.1.91.13.00	1	500 110 000	20.000,00 - Rema -20.000,00 0,00
967	021301	04.125.1005.2110.0000	3.3.90.30.00	1	500 110 000	500.000,00 - Rema -50.000,00 450.000,00
1020	021401	18.122.1010.2111.0000	3.1.90.11.00	1	500 110 000	798.000,00 - Rema -100.000,00 698.000,00
Suplementação - Decreto No. 656 de 20/09/2023						
Lei: 3209						
1338	020502	10.303.1003.2039.0000	3.3.90.32.00	1	600 300 000	0,00 + Exce 417.613,77 417.613,77
Suplementação - Decreto No. 657 de 20/09/2023						
Lei: 3210						
1343	021101	08.482.1008.1072.0000	4.4.90.51.00	1	665 500 000	0,00 + Exce 689.208,00 689.208,00
1342	021101	08.482.1008.1072.0000	4.4.90.51.00	2	718 110 000	0,00 + Sufi 17.000,00 17.000,00

**CONTROLADORIA
GERAL DO
MUNICÍPIO****CÁCERES**
PREFEITURA MUNICIPAL
Juntos somos mais Fortes**PREFEITURA MUNICIPAL DE CÁCERES**Avenida Brasil, 119 - Jardim Celeste
03214145/0001-83 Exercício: 2023**LISTAGEM DAS ALTERAÇÕES DE DOTAÇÃO**

PERÍODO DE 01/01/2023 ATÉ 31/12/2023

PREFEITURA MUNICIPAL DE CÁCERES

Página 29

Ficha	GFR - FR	Cód. Aplicação	Saldo Anterior	+/- Orig	Ateração	Dotação Atual
Suplementação - Decreto No. 662 de 21/09/2023						
Lei: 3121						
72	020201	04.122.1002.2012.0000	3.3.90.39.00	1	500 110 000	450.000,00 - Anul -30.000,00 420.000,00
98	020201	04.182.1002.2015.0000	3.3.90.39.00	1	500 110 000	200.000,00 + Anul 30.000,00 230.000,00
187	020502	10.301.1003.2023.0000	3.1.90.11.00	1	500 300 000	7.800.000,00 - Anul -550.000,00 7.050.000,00
242	020502	10.302.1003.2025.0000	3.1.90.11.00	1	500 300 000	5.000.000,00 - Anul -500.000,00 4.500.000,00
243	020502	10.302.1003.2025.0000	3.1.90.13.00	1	500 300 000	1.200.000,00 - Anul -100.000,00 1.100.000,00
244	020502	10.302.1003.2025.0000	3.1.90.16.00	1	500 300 000	3.800.000,00 - Anul -700.000,00 3.100.000,00
245	020502	10.302.1003.2025.0000	3.1.90.94.00	1	500 300 000	1.800.000,00 - Anul -700.000,00 1.100.000,00
329	020502	10.302.1003.2034.0000	3.3.90.30.00	1	600 300 000	847.000,00 - Anul -10.000,00 837.000,00
249	020502	10.302.1003.2025.0000	3.3.90.30.00	1	500 300 000	800.000,00 + Anul 500.000,00 1.300.000,00
250	020502	10.302.1003.2025.0000	3.3.90.39.00	1	500 300 000	1.500.000,00 + Anul 800.000,00 2.300.000,00
424	020602	12.361.1004.1016.0000	3.3.90.32.00	1	500 200 000	1.500.000,00 - Anul -30.296,00 1.469.704,00
437	020602	12.361.1004.2050.0000	3.3.91.39.00	1	500 200 000	120.000,00 + Anul 33.000,00 153.000,00
398	020601	12.122.1004.2046.0000	3.3.90.92.00	1	500 200 000	80.000,00 - Anul -2.704,00 77.296,00
616	020801	04.122.1006.2066.0000	3.3.90.30.00	1	500 110 000	150.000,00 - Anul -143,00 149.857,00
617	020801	04.122.1006.2066.0000	3.3.90.33.00	1	500 110 000	20.000,00 - Anul -1.058,00 18.942,00
620	020801	04.122.1006.2066.0000	3.3.90.39.00	1	500 110 000	470.000,00 - Anul -7.002,00 462.998,00
625	020801	04.122.1006.2066.0000	3.3.91.92.00	1	500 110 000	25.000,00 - Anul -133,00 24.867,00
638	020801	13.392.1006.1030.0000	3.3.90.39.00	1	500 110 000	700.000,00 + Anul 14.806,00 714.806,00
644	020801	23.895.1006.1029.0000	3.3.90.30.00	1	500 110 000	200.000,00 - Anul -6.470,00 193.530,00
1149	020502	10.302.1003.2025.0000	3.3.90.34.00	1	500 300 000	0,00 + Anul 250.000,00 1.250.000,00
1344	020502	10.302.1003.2027.0000	3.3.90.39.00	1	600 300 000	0,00 + Anul 10.000,00 10.000,00
Remanejamento - Decreto No. 679 de 26/09/2023						
Lei: 3142						
357	020502	10.304.1003.2036.0000	3.1.90.11.00	1	500 300 000	1.580.000,00 - Rema -373.000,00 1.207.000,00
425	020602	12.361.1004.2050.0000	3.1.90.04.00	1	500 200 000	900.000,00 + Rema 132.000,00 1.032.000,00
426	020602	12.361.1004.2050.0000	3.1.90.11.00	1	500 200 000	6.710.000,00 + Rema 190.000,00 6.900.000,00
427	020602	12.361.1004.2050.0000	3.1.90.13.00	1	500 200 000	218.000,00 + Rema 35.000,00 253.000,00
385	020601	12.122.1004.2046.0000	3.1.90.13.00	1	500 200 000	10.000,00 + Rema 16.000,00 26.000,00
615	020801	04.122.1006.2066.0000	3.3.90.14.00	1	500 110 000	30.000,00 + Rema 3.000,00 33.000,00
728	021101	08.122.1006.2074.0000	3.3.90.30.00	1	500 110 000	35.000,00 + Rema 1.248,00 36.248,00
620	020801	04.122.1006.2066.0000	3.3.90.39.00	1	500 110 000	470.000,00 - Rema -1.248,00 468.752,00
959	021201	27.122.1009.2107.0000	3.3.90.30.00	1	500 110 000	300.000,00 - Rema -3.000,00 297.000,00

**CONTROLADORIA
GERAL DO
MUNICÍPIO**



CÁCERES
PREFEITURA MUNICIPAL
Juntos somos mais Fortes



PREFEITURA MUNICIPAL DE CÁCERES

Avenida Brasil, 119 - Jardim Celeste
03214145/0001-83 Exercício: 2023

LISTAGEM DAS ALTERAÇÕES DE DOTAÇÃO

PERÍODO DE 01/01/2023 ATÉ 31/12/2023

PREFEITURA MUNICIPAL DE CÁCERES

Página 30

Ficha	GFR - FR	Cód. Aplicação	Saldo Anterior	+/- Orig	Alteração	Dotação Atual
Suplementação - Decreto No. 678 de 26/09/2023						
Lei 3121						
201	020502	10.301.1003.2023.0000	3.3.90.34.00	1	600 300 000	60.000,00 + Anul 200.000,00 280.000,00
206	020502	10.301.1003.2023.0000	3.3.90.39.00	1	600 300 000	602.000,00 + Anul 80.000,00 682.000,00
280	020502	10.302.1003.2028.0000	3.1.90.04.00	1	600 300 000	95.000,00 + Anul 7.850,00 102.850,00
329	020502	10.302.1003.2034.0000	3.3.90.30.00	1	600 300 000	847.000,00 - Anul -280.000,00 567.000,00
289	020502	10.302.1003.2028.0000	3.3.90.36.00	1	600 300 000	60.000,00 - Anul -7.850,00 52.350,00
612	020801	04.122.1006.2066.0000	3.1.90.94.00	1	500 110 000	280.000,00 - Anul -22.000,00 258.000,00
638	020801	13.392.1006.1030.0000	3.3.90.39.00	1	500 110 000	700.000,00 + Anul 22.000,00 722.000,00
Suplementação - Decreto No. 881 de 28/09/2023						
Lei 3212						
1346	021201	27.812.1009.1059.0000	4.4.90.93.00	2	700 110 000	0,00 + Sufi 245.456,81 245.456,81
1347	021201	27.812.1009.1059.0000	4.4.90.93.00	2	700 111 000	0,00 + Sufi 48.463,36 48.463,36
Suplementação - Decreto No. 882 de 28/09/2023						
Lei 3213						
1348	021102	08.244.1008.2091.0000	3.3.90.32.00	1	661 500 000	0,00 + Exca 449.496,00 449.496,00

**CONTROLADORIA
GERAL DO
MUNICÍPIO**



CÁCERES
PREFEITURA MUNICIPAL
Juntos somos mais Fortes



PREFEITURA MUNICIPAL DE CÁCERES

Avenida Brasil, 119 - Jardim Celeste

03214145/0001-83

Exercício: 2023

LISTAGEM DAS ALTERAÇÕES DE DOTAÇÃO

PERÍODO DE 01/01/2023 ATÉ 31/12/2023

PREFEITURA MUNICIPAL DE CÁCERES

Página 31

Ficha	GFR - FR	Cód. Aplicação	Saldo Anterior	+/- Orig	Ateração	Dotação Atual
Suplementação - Decreto No. 683 de 28/09/2023						
Lei 3214						
1368	021102	08.243.1008.2092.0000	3.3.90.30.00	2	660 500 000	0,00 + Sufi 200,88 200,88
1369	021102	08.243.1008.2092.0000	3.3.90.30.00	2	660 511 000	0,00 + Sufi 10,21 10,21
1349	021102	08.244.1008.2081.0000	3.3.90.30.00	2	660 500 000	0,00 + Sufi 115.308,48 115.308,48
1351	021102	08.244.1008.2081.0000	3.3.90.39.00	2	660 500 000	0,00 + Sufi 131.259,29 131.259,29
1353	021102	08.244.1008.2082.0000	3.3.90.14.00	2	660 500 000	0,00 + Sufi 25.000,00 25.000,00
1354	021102	08.244.1008.2082.0000	3.3.90.39.00	2	660 500 000	0,00 + Sufi 203.147,26 203.147,26
1356	021102	08.244.1008.2083.0000	3.3.90.30.00	2	660 500 000	0,00 + Sufi 30.686,06 30.686,06
1358	021102	08.244.1008.2083.0000	3.3.90.39.00	2	660 500 000	0,00 + Sufi 37.118,46 37.118,46
1360	021102	08.244.1008.2086.0000	3.3.90.14.00	2	660 500 000	0,00 + Sufi 11.429,57 11.429,57
1362	021102	08.244.1008.2087.0000	3.3.90.30.00	2	661 500 000	0,00 + Sufi 44.368,32 44.368,32
1365	021102	08.244.1008.2088.0000	3.3.90.39.00	2	661 500 000	0,00 + Sufi 37.774,57 37.774,57
1367	021102	08.244.1008.2089.0000	3.3.50.43.00	2	660 500 000	0,00 + Sufi 34.313,04 34.313,04
1372	021102	08.244.1015.2094.0000	3.3.90.30.00	2	707 500 001	0,00 + Sufi 19.400,60 19.400,60
1370	021102	08.244.1015.2094.0000	3.3.90.30.00	2	660 500 001	0,00 + Sufi 351,34 351,34
1374	021102	08.244.1015.2145.0000	3.3.90.30.00	2	660 500 001	0,00 + Sufi 30.000,00 30.000,00
1350	021102	08.244.1008.2081.0000	3.3.90.30.00	2	660 511 000	0,00 + Sufi 80.521,21 80.521,21
1357	021102	08.244.1008.2083.0000	3.3.90.30.00	2	660 511 000	0,00 + Sufi 25.457,46 25.457,46
1361	021102	08.244.1008.2086.0000	3.3.90.30.00	2	660 511 000	0,00 + Sufi 1.966,12 1.966,12
1363	021102	08.244.1008.2087.0000	3.3.90.30.00	2	661 511 000	0,00 + Sufi 7.118,31 7.118,31
1364	021102	08.244.1008.2088.0000	3.3.90.30.00	2	661 511 000	0,00 + Sufi 17.488,62 17.488,62
1373	021102	08.244.1015.2094.0000	3.3.90.30.00	2	707 511 002	0,00 + Sufi 1.745,12 1.745,12
1371	021102	08.244.1015.2094.0000	3.3.90.30.00	2	660 511 002	0,00 + Sufi 1.578,57 1.578,57
1375	021102	08.244.1015.2145.0000	3.3.90.39.00	2	660 511 002	0,00 + Sufi 33.487,03 33.487,03
1352	021102	08.244.1008.2081.0000	4.4.90.52.00	2	660 500 000	0,00 + Sufi 305.765,80 305.765,80
1355	021102	08.244.1008.2082.0000	4.4.90.52.00	2	660 500 000	0,00 + Sufi 40.000,00 40.000,00
1359	021102	08.244.1008.2083.0000	4.4.90.52.00	2	660 500 000	0,00 + Sufi 53.077,20 53.077,20
1366	021102	08.244.1008.2088.0000	4.4.90.52.00	2	661 500 000	0,00 + Sufi 50.000,00 50.000,00
1376	021102	08.244.1015.2146.0000	4.4.90.52.00	2	660 500 001	0,00 + Sufi 26.179,85 26.179,85
Suplementação - Decreto No. 688 de 29/09/2023						
Lei 3121						
612	020801	04.122.1006.2096.0000	3.1.90.94.00	1	500 110 000	280.000,00 - Anul -2.110,00 277.890,00
638	020801	13.392.1006.1030.0000	3.3.90.39.00	1	500 110 000	700.000,00 + Anul 2.110,00 702.110,00

**CONTROLADORIA
GERAL DO
MUNICÍPIO**



CÁCERES
PREFEITURA MUNICIPAL
Juntos somos mais Fortes



PREFEITURA MUNICIPAL DE CÁCERES

Avenida Brasil, 119 - Jardim Celeste

03214145/0001-83 Exercício: 2023

LISTAGEM DAS ALTERAÇÕES DE DOTAÇÃO

PERÍODO DE 01/01/2023 ATÉ 31/12/2023

PREFEITURA MUNICIPAL DE CÁCERES

Página 32

Ficha	GFR - FR	Cód. Aplicação	Saldo Anterior	+/- Orig	Ateração	Dotação Atual			
Suplementação - Decreto No. 690 de 02/10/2023									
			Lei 3187						
1377	020801	13.392.1006.1030.0000	3.3.90.93.00	2	701 110 000	0,00	+ Sufl	9.165,58	9.165,58
1280	020801	13.392.1006.1030.0000	3.3.90.93.00	2	701 111 000	0,00	+ Sufl	16.067,18	16.067,18
Suplementação - Decreto No. 692 de 03/10/2023									
			Lei 3121						
187	020502	10.301.1003.2023.0000	3.1.90.11.00	1	500 300 000	7.600.000,00	- Anul	-80.000,00	7.520.000,00
234	020502	10.301.1003.2041.0000	3.3.90.48.00	1	500 300 000	650.000,00	+ Anul	80.000,00	730.000,00
398	020601	12.122.1004.2046.0000	3.3.90.92.00	1	500 200 000	80.000,00	- Anul	-2.331,00	77.669,00
612	020601	04.122.1006.2066.0000	3.1.90.94.00	1	500 110 000	280.000,00	- Anul	-2.500,00	277.500,00
763	021101	08.122.1008.2132.0000	3.3.90.39.00	1	500 110 000	219.000,00	+ Anul	40.000,00	259.000,00
801	021102	08.244.1008.2081.0000	3.3.90.36.00	1	500 110 000	207.000,00	- Anul	-17.000,00	190.000,00
770	021102	08.244.1008.2079.0000	3.3.90.30.00	1	500 110 000	25.000,00	- Anul	-23.000,00	2.000,00
838	020601	13.392.1006.1030.0000	3.3.90.39.00	1	500 110 000	700.000,00	+ Anul	2.500,00	702.500,00
1148	020602	12.361.1004.2050.0000	3.3.90.92.00	1	500 200 000	0,00	+ Anul	2.331,00	2.331,00
Suplementação - Decreto No. 696 de 05/10/2023									
			Lei 3121						
187	020502	10.301.1003.2023.0000	3.1.90.11.00	1	500 300 000	7.600.000,00	- Anul	-200.000,00	7.400.000,00
197	020502	10.301.1003.2023.0000	3.3.90.30.00	1	621 300 000	760.520,00	- Anul	-100.000,00	660.520,00
159	020501	10.122.1003.2021.0000	3.1.90.11.00	1	500 300 000	5.500.000,00	- Anul	-150.000,00	5.350.000,00
168	020501	10.122.1003.2021.0000	3.3.90.39.00	1	500 300 000	539.800,00	+ Anul	150.000,00	689.800,00
205	020502	10.301.1003.2023.0000	3.3.90.39.00	1	500 300 000	600.000,00	+ Anul	100.000,00	700.000,00
206	020502	10.301.1003.2023.0000	3.3.90.39.00	1	600 300 000	602.000,00	+ Anul	80.000,00	682.000,00
308	020502	10.302.1003.2031.0000	3.3.90.39.00	1	500 300 000	200.000,00	+ Anul	100.000,00	300.000,00
329	020502	10.302.1003.2034.0000	3.3.90.30.00	1	600 300 000	847.000,00	- Anul	-60.000,00	787.000,00
357	020502	10.304.1003.2036.0000	3.1.90.11.00	1	500 300 000	1.580.000,00	- Anul	-50.000,00	1.530.000,00
364	020502	10.304.1003.2036.0000	3.3.90.39.00	1	500 300 000	50.000,00	+ Anul	50.000,00	100.000,00
383	020601	12.122.1004.1004.0000	3.3.90.39.00	1	500 200 000	60.000,00	+ Anul	2.800,00	62.800,00
392	020601	12.122.1004.2046.0000	3.3.90.33.00	1	500 200 000	20.000,00	- Anul	-2.800,00	17.200,00
718	021101	08.122.1008.1004.0000	3.3.90.39.00	1	500 110 000	500,00	+ Anul	32.000,00	32.500,00
802	021102	08.244.1008.2081.0000	3.3.90.39.00	1	500 110 000	668.900,00	- Anul	-32.000,00	636.900,00
1378	020502	10.301.1003.2023.0000	3.3.90.39.00	1	621 300 000	0,00	+ Anul	100.000,00	100.000,00

**CONTROLADORIA
GERAL DO
MUNICÍPIO**



CÁCERES
PREFEITURA MUNICIPAL
Juntos somos mais Fortes



PREFEITURA MUNICIPAL DE CÁCERES

Avenida Brasil, 119 - Jardim Celeste
03214145/0001-83 Exercício: 2023

LISTAGEM DAS ALTERAÇÕES DE DOTAÇÃO

PERÍODO DE 01/01/2023 ATÉ 31/12/2023

PREFEITURA MUNICIPAL DE CÁCERES

Página 33

Ficha	GFR - FR	Cód. Aplicação	Saldo Anterior	+/- Orig	Ateração	Dotação Atual
Suplementação - Decreto No. 705 de 10/10/2023						
			Lei 3121			
547	020701	15.451.1005.1018.0000	4.4.90.51.00	1	500 110 000	1.000.000,00
						- Anul -30.000,00
						970.000,00
545	020701	04.122.1005.2061.0000	4.4.90.52.00	1	500 110 000	25.000,00
						+ Anul 30.000,00
						55.000,00
812	020801	04.122.1006.2068.0000	3.1.90.94.00	1	500 110 000	280.000,00
						- Anul -37.200,00
						242.800,00
816	020801	04.122.1006.2068.0000	3.3.90.30.00	1	500 110 000	150.000,00
						+ Anul 19.100,00
						169.100,00
638	020801	13.392.1006.1030.0000	3.3.90.39.00	1	500 110 000	700.000,00
						+ Anul 18.100,00
						718.100,00
974	021201	27.812.1009.1035.0000	3.3.90.36.00	1	500 110 000	30.000,00
						- Anul -12.600,00
						17.400,00
962	021201	27.122.1009.2107.0000	3.3.90.39.00	1	500 110 000	500.000,00
						+ Anul 12.600,00
						512.600,00
Remanejamento - Decreto No. 714 de 17/10/2023						
			Lei 3142			
174	020501	10.122.1003.2021.0000	3.3.91.92.00	1	500 300 000	10.000,00
						- Rema -10.000,00
						0,00
638	020801	13.392.1006.1030.0000	3.3.90.39.00	1	500 110 000	700.000,00
						+ Rema 14.220,00
						714.220,00
876	020901	04.127.1002.2071.0000	3.3.90.33.00	1	500 110 000	20.000,00
						- Rema -4.220,00
						15.780,00
Suplementação - Decreto No. 713 de 17/10/2023						
			Lei 3121			
419	020602	12.361.1004.1013.0000	4.4.90.52.00	1	500 200 000	420.000,00
						- Anul -110.540,00
						309.460,00
469	020602	12.365.1004.1015.0000	4.4.90.52.00	1	500 200 000	100.000,00
						+ Anul 110.540,00
						210.540,00
Suplementação - Decreto No. 725 de 23/10/2023						
			Lei 3216			
1379	020502	10.301.1003.2023.0000	3.1.90.04.00	1	605 300 000	0,00
						+ Exce 29.968,20
						29.968,20
1380	020502	10.301.1003.2023.0000	3.1.90.11.00	1	605 300 000	0,00
						+ Exce 10.992,28
						10.992,28
1384	020502	10.301.1003.2024.0000	3.1.90.11.00	1	605 300 000	0,00
						+ Exce 3.416,68
						3.416,68
1385	020502	10.302.1003.2033.0000	3.1.90.11.00	1	605 300 000	0,00
						+ Exce 3.507,52
						3.507,52
1381	020502	10.302.1003.2025.0000	3.1.90.04.00	1	605 300 000	0,00
						+ Exce 24.786,40
						24.786,40
1382	020502	10.302.1003.2025.0000	3.1.90.11.00	1	605 300 000	0,00
						+ Exce 4.911,64
						4.911,64
1383	020502	10.302.1003.2027.0000	3.1.90.11.00	1	605 300 000	0,00
						+ Exce 4.957,28
						4.957,28

**CONTROLADORIA
GERAL DO
MUNICÍPIO**



CÁCERES
PREFEITURA MUNICIPAL
Juntos somos mais Fortes



PREFEITURA MUNICIPAL DE CÁCERES

Avenida Brasil, 119 - Jardim Celeste
03214145/0001-83 Exercício: 2023

LISTAGEM DAS ALTERAÇÕES DE DOTAÇÃO

PERÍODO DE 01/01/2023 ATÉ 31/12/2023

PREFEITURA MUNICIPAL DE CÁCERES

Página 34

Ficha	GFR - FR	Cód. Aplicação	Saldo Anterior	+/- Orig	Ateração	Dotação Atual
Remanejamento - Decreto No. 728 de 24/10/2023						
Lei: 3142						
121	020301	04.122.1002.2018.0000	3.3.90.39.00	1	500 110 000	339.710,00 + Rema 7.000,00 346.710,00
187	020502	10.301.1003.2023.0000	3.1.90.11.00	1	500 300 000	7.600.000,00 - Rema 015.000,00 6.585.000,00
425	020602	12.361.1004.2050.0000	3.1.90.04.00	1	500 200 000	900.000,00 + Rema 242.000,00 1.142.000,00
426	020602	12.361.1004.2050.0000	3.1.90.11.00	1	500 200 000	6.710.000,00 + Rema 203.000,00 6.913.000,00
427	020602	12.361.1004.2050.0000	3.1.90.13.00	1	500 200 000	218.000,00 + Rema 35.000,00 253.000,00
428	020602	12.361.1004.2050.0000	3.1.90.16.00	1	500 200 000	5.000,00 + Rema 40.000,00 45.000,00
365	020601	12.122.1004.2046.0000	3.1.90.13.00	1	500 200 000	10.000,00 + Rema 20.000,00 30.000,00
366	020601	12.122.1004.2046.0000	3.1.90.16.00	1	500 200 000	2.000,00 + Rema 2.000,00 4.000,00
396	020601	12.122.1004.2046.0000	3.3.90.46.00	1	500 200 000	210.000,00 + Rema 6.000,00 216.000,00
475	020602	12.365.1004.2054.0000	3.1.90.11.00	1	500 200 000	960.000,00 + Rema 455.000,00 1.415.000,00
479	020602	12.365.1004.2054.0000	3.1.91.13.00	1	500 200 000	150.000,00 + Rema 12.000,00 162.000,00
576	020701	15.452.1005.2062.0000	3.3.90.39.00	1	500 110 000	7.800.000,00 + Rema 12.700,00 7.812.700,00
742	021101	08.122.1008.2075.0000	3.1.90.94.00	1	500 110 000	27.000,00 - Rema -12.700,00 14.300,00
995	021301	04.125.1005.2110.0000	3.3.91.39.00	1	500 110 000	5.000,00 - Rema -2.000,00 3.000,00
1009	021301	04.129.1002.2109.0000	3.3.90.14.00	1	500 110 000	5.000,00 - Rema -5.000,00 0,00
Suplementação - Decreto No. 733 de 25/10/2023						
Lei: 3121						
213	020502	10.301.1003.2024.0000	3.1.90.04.00	1	500 300 000	1.560.000,00 - Anul -55.000,00 1.505.000,00
269	020502	10.302.1003.2027.0000	3.1.90.16.00	1	500 300 000	1.000,00 + Anul 5.000,00 6.000,00
356	020502	10.304.1003.2036.0000	3.1.90.04.00	1	500 300 000	140.000,00 + Anul 40.000,00 180.000,00
358	020502	10.304.1003.2036.0000	3.1.90.13.00	1	500 300 000	20.000,00 + Anul 10.000,00 30.000,00
391	020601	12.122.1004.2046.0000	3.3.90.30.00	1	500 200 000	125.000,00 + Anul 14.600,00 139.600,00
534	020701	04.122.1005.2061.0000	3.1.90.94.00	1	500 110 000	290.000,00 - Anul -4.200,00 285.800,00
537	020701	04.122.1005.2061.0000	3.3.90.14.00	1	500 110 000	5.000,00 + Anul 4.200,00 9.200,00
1341	020602	12.361.1004.2050.0000	3.3.90.36.00	1	500 200 000	0,00 - Anul -14.600,00 -14.600,00

**CONTROLADORIA
GERAL DO
MUNICÍPIO**



CÁCERES
PREFEITURA MUNICIPAL
Juntos somos mais Fortes



PREFEITURA MUNICIPAL DE CÁCERES

Avenida Brasil, 119 - Jardim Celeste

03214145/0001-83

Exercício: 2023

LISTAGEM DAS ALTERAÇÕES DE DOTAÇÃO

PERÍODO DE 01/01/2023 ATÉ 31/12/2023

PREFEITURA MUNICIPAL DE CÁCERES

Página 35

Ficha	GFR - FR	Cód. Aplicação	Saldo Anterior	+/- Orig	Ateração	Dotação Atual
Remanejamento - Decreto No. 738 de 26/10/2023						
Lei 3142						
121	020301	04.122.1002.2018.0000	3.3.90.39.00	1	500 110 000	339.710,00 + Rema 7.000,00 346.710,00
138	020401	04.123.1002.2019.0000	3.3.90.30.00	1	500 110 000	26.500,00 - Rema -6.000,00 20.500,00
145	020401	04.123.1002.2019.0000	4.4.90.52.00	1	500 110 000	40.000,00 - Rema -1.000,00 39.000,00
162	020501	10.122.1003.2021.0000	3.1.90.94.00	1	500 300 000	500.000,00 - Rema -350.000,00 150.000,00
213	020502	10.301.1003.2024.0000	3.1.90.04.00	1	500 300 000	1.560.000,00 - Rema -487.750,00 1.072.250,00
215	020502	10.301.1003.2024.0000	3.1.90.13.00	1	500 300 000	370.000,00 - Rema -100.000,00 270.000,00
216	020502	10.301.1003.2024.0000	3.1.90.16.00	1	500 300 000	120.000,00 - Rema -100.000,00 20.000,00
217	020502	10.301.1003.2024.0000	3.1.90.94.00	1	500 300 000	500.000,00 - Rema -200.000,00 300.000,00
218	020502	10.301.1003.2024.0000	3.1.91.13.00	1	500 300 000	310.000,00 - Rema -28.000,00 282.000,00
320	020502	10.302.1003.2033.0000	3.1.90.11.00	1	500 300 000	610.000,00 - Rema -100.000,00 510.000,00
244	020502	10.302.1003.2025.0000	3.1.90.16.00	1	500 300 000	3.800.000,00 - Rema -500.000,00 3.300.000,00
255	020502	10.302.1003.2026.0000	3.1.90.11.00	1	500 300 000	1.800.000,00 - Rema -73.000,00 1.727.000,00
343	020502	10.304.1003.2030.0000	3.1.90.11.00	1	500 300 000	1.375.000,00 - Rema -100.000,00 1.275.000,00
361	020502	10.304.1003.2036.0000	3.1.91.13.00	1	500 300 000	191.000,00 - Rema -50.000,00 141.000,00
371	020502	10.305.1003.2035.0000	3.1.90.11.00	1	500 300 000	197.000,00 - Rema -100.000,00 97.000,00
435	020602	12.361.1004.2050.0000	3.3.90.39.00	1	500 200 000	1.400.000,00 + Rema 250.000,00 1.650.000,00
449	020602	12.361.1004.2051.0000	3.3.90.39.00	1	500 200 000	2.000.000,00 + Rema 0,00 2.000.000,00
459	020602	12.361.1004.2052.0000	3.3.90.30.00	1	500 200 000	1.400.000,00 + Rema 70.000,00 1.470.000,00
411	020601	12.122.1004.2049.0000	3.3.90.39.00	1	500 200 000	200.000,00 + Rema 28.000,00 228.000,00
466	020602	28.843.1004.0003.0000	3.2.90.21.00	1	500 200 000	1.200.000,00 + Rema 58.000,00 1.258.000,00
487	020602	12.365.1004.2054.0000	3.3.90.39.00	1	500 200 000	600.000,00 + Rema 115.000,00 715.000,00
491	020602	12.365.1004.2056.0000	3.3.90.30.00	1	500 200 000	1.400.000,00 + Rema 80.000,00 1.480.000,00
615	020801	04.122.1006.2066.0000	3.3.90.14.00	1	500 110 000	30.000,00 + Rema 10.000,00 40.000,00
616	020801	04.122.1006.2066.0000	3.3.90.30.00	1	500 110 000	150.000,00 + Rema 36.000,00 186.000,00
771	021102	08.244.1006.2079.0000	3.3.90.39.00	1	500 110 000	50.000,00 - Rema -10.000,00 40.000,00
620	020801	04.122.1006.2066.0000	3.3.90.39.00	1	500 110 000	470.000,00 + Rema 135.025,00 605.025,00
624	020801	04.122.1006.2066.0000	3.3.91.39.00	1	500 110 000	61.000,00 + Rema -37.805,00 23.195,00
626	020801	04.122.1006.2066.0000	4.4.90.52.00	1	500 110 000	252.000,00 + Rema 5.270,00 257.270,00
631	020801	13.392.1006.1030.0000	3.3.90.30.00	1	500 110 000	75.000,00 + Rema 100.000,00 175.000,00
635	020801	13.392.1006.1030.0000	3.3.90.32.00	1	500 110 000	100.000,00 + Rema 5.430,00 105.430,00
636	020801	13.392.1006.1030.0000	3.3.90.39.00	1	500 110 000	700.000,00 + Rema 230.000,00 930.000,00
643	020801	13.392.1006.2131.0000	3.3.50.43.00	1	500 110 000	405.000,00 + Rema 38.220,00 443.220,00

**CONTROLADORIA
GERAL DO
MUNICÍPIO**



CÁCERES
PREFEITURA MUNICIPAL
Juntos somos mais Fortes



PREFEITURA MUNICIPAL DE CÁCERES

Avenida Brasil, 119 - Jardim Celeste

03214145/0001-83 Exercício: 2023

LISTAGEM DAS ALTERAÇÕES DE DOTAÇÃO

PERÍODO DE 01/01/2023 ATÉ 31/12/2023

PREFEITURA MUNICIPAL DE CÁCERES

Página 36

Ficha	GFR - FR	Cód. Aplicação	Saldo Anterior	+/- Orig	Alteração	Dotação Atual
Remanejamento - Decreto No. 738 de 26/10/2023						
Lei 3142						
Suplementação - Decreto No. 738 de 26/10/2023						
Lei 3121						
173	020501	10.122.1003.2021.0000	3.3.91.39.00	1	500 300 000	15.000,00 + Anul 3.000,00 18.000,00
210	020502	10.301.1003.2023.0000	3.3.91.39.00	1	500 300 000	30.000,00 + Anul 10.000,00 40.000,00
206	020502	10.301.1003.2023.0000	3.3.90.39.00	1	600 300 000	602.000,00 + Anul 50.000,00 652.000,00
221	020502	10.301.1003.2024.0000	3.3.90.30.00	1	500 300 000	100.000,00 - Anul -3.000,00 97.000,00
224	020502	10.301.1003.2024.0000	3.3.91.39.00	1	500 300 000	5.000,00 + Anul 3.000,00 8.000,00
316	020502	10.302.1003.2032.0000	3.3.90.30.00	1	500 300 000	10.000,00 - Anul -3.000,00 7.000,00
324	020502	10.302.1003.2033.0000	3.3.90.30.00	1	500 300 000	10.000,00 - Anul -5.000,00 5.000,00
330	020502	10.302.1003.2034.0000	3.3.90.39.00	1	500 300 000	120.000,00 - Anul -10.000,00 110.000,00
331	020502	10.302.1003.2034.0000	3.3.90.39.00	1	600 300 000	1.110.000,00 - Anul -50.000,00 1.060.000,00
252	020502	10.302.1003.2025.0000	3.3.91.39.00	1	500 300 000	30.000,00 + Anul 15.000,00 45.000,00
278	020502	10.302.1003.2027.0000	3.3.91.39.00	1	500 300 000	3.000,00 + Anul 3.000,00 6.000,00
291	020502	10.302.1003.2028.0000	3.3.91.39.00	1	500 300 000	5.000,00 - Anul -3.000,00 2.000,00
338	020502	10.303.1003.2039.0000	3.3.90.30.00	1	500 300 000	40.000,00 - Anul -20.000,00 20.000,00
425	020602	12.361.1004.2050.0000	3.1.90.04.00	1	500 200 000	900.000,00 + Anul 2.500,00 902.500,00
442	020602	12.361.1004.2051.0000	3.1.90.94.00	1	500 200 000	60.000,00 - Anul -2.500,00 47.500,00
969	021201	27.812.1009.1035.0000	3.3.90.30.00	1	500 110 000	100.000,00 - Anul -10.000,00 90.000,00
966	021201	27.122.1009.2107.0000	3.3.91.39.00	1	500 110 000	20.000,00 + Anul 10.000,00 30.000,00
1387	020502	10.302.1003.2029.0000	3.3.90.93.00	1	500 300 000	0,00 + Anul 10.000,00 10.000,00

**CONTROLADORIA
GERAL DO
MUNICÍPIO**



CÁCERES
PREFEITURA MUNICIPAL
Juntos somos mais Fortes



PREFEITURA MUNICIPAL DE CÁCERES

Avenida Brasil, 119 - Jardim Celeste
03214145/0001-83 Exercício: 2023

LISTAGEM DAS ALTERAÇÕES DE DOTAÇÃO

PERÍODO DE 01/01/2023 ATÉ 31/12/2023

PREFEITURA MUNICIPAL DE CÁCERES

Página 37

Ficha	GFR - FR	Cód. Aplicação	Saldo Anterior	+/- Orig	Alteração	Dotação Atual
Suplementação - Decreto No. 749 de 31/10/2023						
Lei 3121						
41	020101	04.122.1002.2004.0000	3.3.90.14.00	1	500 110 000	40.000,00
						+ Anul 15.000,00
						55.000,00
24	020101	04.092.1002.2005.0000	3.1.90.11.00	1	500 110 000	2.810.000,00
						- Anul -15.000,00
						2.795.000,00
138	020401	04.123.1002.2019.0000	3.3.90.30.00	1	500 110 000	28.500,00
						- Anul -1.230,00
						25.270,00
187	020502	10.301.1003.2023.0000	3.1.90.11.00	1	500 300 000	7.600.000,00
						- Anul -190.000,00
						7.410.000,00
200	020502	10.301.1003.2023.0000	3.3.90.34.00	1	500 300 000	100.000,00
						+ Anul 150.000,00
						250.000,00
392	020601	12.122.1004.2046.0000	3.3.90.33.00	1	500 200 000	20.000,00
						- Anul -5.000,00
						15.000,00
488	020602	12.365.1004.2054.0000	3.3.90.36.00	1	500 200 000	120.000,00
						+ Anul 5.000,00
						125.000,00
817	021102	08.244.1008.2082.0000	3.3.90.14.00	1	660 500 000	10.000,00
						- Anul -3.000,00
						7.000,00
843	021102	08.244.1008.2083.0000	3.3.90.14.00	1	660 500 000	3.000,00
						+ Anul 3.000,00
						6.000,00
1389	020401	04.123.1002.2019.0000	3.3.90.40.00	1	500 110 000	0,00
						+ Anul 1.230,00
						1.230,00
1390	020502	10.302.1003.2028.0000	3.3.90.34.00	1	500 300 000	0,00
						+ Anul 40.000,00
						40.000,00
Suplementação - Decreto No. 762 de 06/11/2023						
Lei 3218						
392	020601	12.122.1004.2046.0000	3.3.90.33.00	1	500 200 000	20.000,00
						- Anul -1.216,00
						16.784,00
1391	020601	12.122.1004.2142.0000	3.3.50.41.00	1	500 200 000	0,00
						+ Anul 1.216,00
						1.216,00
Suplementação - Decreto No. 763 de 06/11/2023						
Lei 3220						
1394	020301	04.122.1002.1003.0000	3.3.90.39.00	2	500 110 000	0,00
						+ Sufi 83.543,00
						83.543,00
1395	020301	04.122.1002.1003.0000	3.3.90.39.00	2	716 110 000	0,00
						+ Sufi 356.457,00
						356.457,00
Suplementação - Decreto No. 764 de 06/11/2023						
Lei 3221						
1392	020502	10.302.1003.2042.0000	3.3.71.70.00	1	600 300 000	0,00
						+ Exce 200.000,00
						200.000,00
1332	020502	10.301.1003.2023.0000	3.3.90.39.00	1	600 300 000	0,00
						+ Exce 150.000,00
						150.000,00
Suplementação - Decreto No. 765 de 06/11/2023						
Lei 3222						
1395	020502	10.302.1003.2042.0000	3.3.71.70.00	1	621 300 000	0,00
						+ Exce 150.000,00
						150.000,00
Suplementação - Decreto No. 766 de 06/11/2023						
Lei 3223						
1396	020801	13.392.1006.1030.0000	3.3.90.31.00	1	715 110 000	0,00
						+ Exce 558.805,98
						558.805,98
1397	020801	13.392.1006.1030.0000	3.3.90.31.00	1	716 110 000	0,00
						+ Exce 226.364,71
						226.364,71

**CONTROLADORIA
GERAL DO
MUNICÍPIO**



CÁCERES
PREFEITURA MUNICIPAL
Juntos somos mais Fortes



PREFEITURA MUNICIPAL DE CÁCERES

Avenida Brasil, 119 - Jardim Celeste
03214145/0001-83 Exercício: 2023

LISTAGEM DAS ALTERAÇÕES DE DOTAÇÃO

PERÍODO DE 01/01/2023 ATÉ 31/12/2023

PREFEITURA MUNICIPAL DE CÁCERES

Página 36

Ficha	GFR - FR	Cód. Aplicação	Saldo Anterior	+/- Orig	Alteração	Dotação Atual
Remanejamento - Decreto No. 769 de 07/11/2023						
Lei: 3142						
24	020101	04.092.1002.2005.0000	3.1.90.11.00	1	500 110 000	2.810.000,00
						- Rema -550.000,00
28	020101	04.092.1002.2005.0000	3.1.91.13.00	1	500 110 000	310.000,00
						- Rema -10.000,00
93	020201	04.131.1002.2013.0000	3.3.90.39.00	1	500 110 000	1.120.000,00
						+ Rema 200.000,00
147	020401	04.123.1002.2020.0000	3.3.90.91.00	1	500 110 000	300.000,00
						+ Rema 350.000,00
662	020901	04.121.1002.2099.0000	3.3.90.14.00	1	500 110 000	5.000,00
						+ Rema 10.000,00
Suplementação - Decreto No. 768 de 07/11/2023						
Lei: 3121						
871	021102	08.244.1008.2088.0000	3.3.90.30.00	1	661 500 000	32.920,00
						+ Exce 190.000,00
873	021102	08.244.1008.2088.0000	3.3.90.39.00	1	661 500 000	30.000,00
						+ Exce 135.082,77
1398	021102	08.244.1008.2088.0000	4.4.90.52.00	1	661 511 000	0,00
						+ Exce 21.007,51

**CONTROLADORIA
GERAL DO
MUNICÍPIO**



CÁCERES
PREFEITURA MUNICIPAL
Juntos somos mais Fortes



PREFEITURA MUNICIPAL DE CÁCERES

Avenida Brasil, 119 - Jardim Celeste
03214145/0001-83 Exercício: 2023

LISTAGEM DAS ALTERAÇÕES DE DOTAÇÃO

PERÍODO DE 01/01/2023 ATÉ 31/12/2023

PREFEITURA MUNICIPAL DE CÁCERES

Página 39

Ficha	GFR - FR	Cód. Aplicação	Saldo Anterior	+/- Orig	Ateração	Dotação Atual
Remanejamento - Decreto No. 778 de 09/11/2023						
Lei 3142						
56	020101	04.122.1002.2115.0000	3.3.90.36.00	1	500 110 000	142.800,00 + Rema 12.000,00 154.800,00
77	020201	04.122.1002.2115.0000	3.3.90.36.00	1	500 110 000	50.400,00 + Rema 5.000,00 55.400,00
128	020301	04.122.1002.2115.0000	3.3.90.36.00	1	500 110 000	67.200,00 + Rema 2.500,00 69.700,00
147	020401	04.123.1002.2020.0000	3.3.90.91.00	1	500 110 000	300.000,00 + Rema 400.000,00 700.000,00
191	020502	10.301.1003.2023.0000	3.1.90.94.00	1	500 300 000	700.000,00 - Rema -95.400,00 604.600,00
426	020602	12.361.1004.2050.0000	3.1.90.11.00	1	500 200 000	6.710.000,00 + Rema 25.900,00 6.735.900,00
475	020602	12.365.1004.2054.0000	3.1.90.11.00	1	500 200 000	960.000,00 + Rema 45.000,00 1.005.000,00
479	020602	12.365.1004.2054.0000	3.1.91.13.00	1	500 200 000	150.000,00 + Rema 4.500,00 154.500,00
546	020701	04.122.1005.2115.0000	3.3.90.36.00	1	500 110 000	16.800,00 + Rema 1.000,00 17.800,00
700	021001	20.602.1007.1031.0000	3.3.90.30.00	1	500 110 000	25.000,00 - Rema -15.000,00 10.000,00
701	021001	20.602.1007.1031.0000	3.3.90.32.00	1	500 110 000	60.000,00 - Rema -30.000,00 30.000,00
702	021001	20.602.1007.1031.0000	3.3.90.39.00	1	500 110 000	25.000,00 - Rema -10.000,00 15.000,00
707	021001	20.602.1007.1056.0000	3.3.90.30.00	1	500 110 000	16.600,00 - Rema -10.000,00 6.600,00
721	021101	08.122.1008.2074.0000	3.1.90.11.00	1	500 110 000	2.100.000,00 - Rema -180.000,00 1.920.000,00
724	021101	08.122.1008.2074.0000	3.1.90.94.00	1	500 110 000	260.000,00 - Rema -200.000,00 60.000,00
750	021101	08.122.1008.2115.0000	3.3.90.36.00	1	500 110 000	50.400,00 - Rema -26.500,00 23.900,00
631	020801	13.392.1006.1030.0000	3.3.90.30.00	1	500 110 000	75.000,00 + Rema 38.000,00 113.000,00
638	020801	13.392.1006.1030.0000	3.3.90.39.00	1	500 110 000	700.000,00 + Rema 65.000,00 765.000,00
669	020901	04.121.1002.2115.0000	3.3.90.36.00	1	500 110 000	84.000,00 + Rema 4.000,00 88.000,00
971	021201	27.812.1009.1035.0000	3.3.90.31.00	1	500 110 000	130.000,00 - Rema -38.000,00 92.000,00
1036	021401	18.122.1010.2115.0000	3.3.90.36.00	1	500 110 000	16.800,00 + Rema 2.000,00 18.800,00

**CONTROLADORIA
GERAL DO
MUNICÍPIO**



CÁCERES
PREFEITURA MUNICIPAL
Juntos somos mais Fortes



PREFEITURA MUNICIPAL DE CÁCERES

Avenida Brasil, 119 - Jardim Celeste
03214145/0001-83 Exercício: 2023

LISTAGEM DAS ALTERAÇÕES DE DOTAÇÃO

PERÍODO DE 01/01/2023 ATÉ 31/12/2023

PREFEITURA MUNICIPAL DE CÁCERES

Página 40

Ficha	GFR - FR	Cód. Aplicação	Saldo Anterior	+/- Orig	Ateração	Dotação Atual
Suplementação - Decreto No. 782 de 10/11/2023						
Lei 3121						
729	021101	08.122.1008.2074.0000	3.3.90.33.00	1	500 110 000	10.000,00
						- Anul -5.525,00
						4.475,00
763	021101	08.122.1008.2132.0000	3.3.90.39.00	1	500 110 000	219.000,00
						+ Anul 60.000,00
						279.000,00
769	021102	08.244.1008.2079.0000	3.3.90.14.00	1	500 110 000	1.500,00
						- Anul -1.500,00
						0,00
770	021102	08.244.1008.2079.0000	3.3.90.30.00	1	500 110 000	25.000,00
						- Anul -825,00
						24.375,00
771	021102	08.244.1008.2079.0000	3.3.90.39.00	1	500 110 000	60.000,00
						- Anul -26.250,00
						23.750,00
772	021102	08.244.1008.2079.0000	3.3.90.47.00	1	500 110 000	1.000,00
						- Anul -500,00
						500,00
774	021102	08.244.1008.2079.0000	4.4.90.52.00	1	500 110 000	5.000,00
						- Anul -5.000,00
						0,00
886	021102	08.244.1008.2093.0000	3.3.90.30.00	1	500 110 000	20.000,00
						- Anul -14.600,00
						5.400,00
888	021102	08.244.1008.2093.0000	3.3.90.39.00	1	500 110 000	10.000,00
						- Anul -6.000,00
						4.000,00
1042	021402	18.541.1010.1061.0000	3.3.50.41.00	1	899 110 000	144.000,00
						- Anul -41.000,00
						103.000,00
1043	021402	18.541.1010.2112.0000	3.3.90.30.00	1	899 110 000	4.000,00
						+ Anul 41.000,00
						45.000,00

**CONTROLADORIA
GERAL DO
MUNICÍPIO**



CÁCERES
PREFEITURA MUNICIPAL
Juntos somos mais Fortes



PREFEITURA MUNICIPAL DE CÁCERES

Avenida Brasil, 119 - Jardim Celeste
03214145/0001-83 Exercício: 2023

LISTAGEM DAS ALTERAÇÕES DE DOTAÇÃO

PERÍODO DE 01/01/2023 ATÉ 31/12/2023

PREFEITURA MUNICIPAL DE CÁCERES

Página 41

Ficha	GFR - FR	Cód. Aplicação	Saldo Anterior	+/- Orig	Ateração	Dotação Atual
Suplementação - Decreto No. 786 de 14/11/2023						
Lei 3121						
325	020502	10.302.1003.2033.0000	3.3.90.39.00	1	500 300 000	60.000,00 - Anul -5.700,00 54.300,00
328	020502	10.302.1003.2034.0000	3.3.90.30.00	1	500 300 000	50.000,00 - Anul -3.850,00 46.350,00
339	020502	10.303.1003.2039.0000	3.3.90.32.00	1	500 300 000	400.000,00 - Anul -30.000,00 370.000,00
395	020601	12.122.1004.2046.0000	3.3.90.40.00	1	500 200 000	700.000,00 + Anul 62.810,00 762.810,00
740	021101	08.122.1008.2075.0000	3.1.90.11.00	1	500 110 000	210.000,00 - Anul -50.000,00 160.000,00
760	021101	08.122.1008.2132.0000	3.3.90.32.00	1	500 110 000	154.000,00 + Anul 200.000,00 354.000,00
763	021101	08.122.1008.2132.0000	3.3.90.39.00	1	500 110 000	219.000,00 + Anul 34.000,00 253.000,00
809	021102	08.244.1008.2082.0000	3.1.90.11.00	1	500 110 000	420.000,00 - Anul -70.000,00 350.000,00
813	021102	08.244.1008.2082.0000	3.1.90.94.00	1	500 110 000	55.000,00 - Anul -34.000,00 21.000,00
814	021102	08.244.1008.2082.0000	3.1.91.13.00	1	500 110 000	110.000,00 - Anul -50.000,00 60.000,00
620	020801	04.122.1006.2066.0000	3.3.90.39.00	1	500 110 000	470.000,00 - Anul -4.016,00 465.984,00
651	020601	23.695.1006.1029.0000	3.3.90.39.00	1	500 110 000	1.625.000,00 - Anul -20.000,00 1.605.000,00
837	021102	08.244.1008.2083.0000	3.1.90.16.00	1	500 110 000	220.000,00 - Anul -30.000,00 190.000,00
1042	021402	18.541.1010.1061.0000	3.3.50.41.00	1	899 110 000	144.000,00 - Anul -10.000,00 134.000,00
1169	020501	10.122.1003.2021.0000	3.3.90.35.00	1	500 300 000	0,00 - Anul -56.400,00 -56.400,00
1170	020602	12.361.1004.2050.0000	3.3.90.40.00	1	500 200 000	0,00 - Anul -35.236,00 -35.236,00
1171	020602	12.365.1004.2054.0000	3.3.90.40.00	1	500 200 000	0,00 - Anul -27.574,00 -27.574,00
1401	021402	18.541.1010.2112.0000	3.3.90.39.00	1	899 110 000	0,00 + Anul 10.000,00 10.000,00
1402	020502	10.302.1003.2031.0000	3.3.90.93.00	1	500 300 000	0,00 + Anul 40.700,00 40.700,00
1326	020502	10.302.1003.2033.0000	3.3.90.34.00	1	500 300 000	0,00 - Anul -5.000,00 -5.000,00
1297	020502	10.302.1003.2025.0000	3.3.90.40.00	1	500 300 000	0,00 + Anul 56.400,00 56.400,00
1403	020501	10.122.1003.2021.0000	3.3.90.93.00	1	500 300 000	0,00 + Anul 3.650,00 3.650,00
1400	020601	13.392.1006.1030.0000	3.3.90.93.00	1	500 110 000	0,00 + Anul 24.016,00 24.016,00

**CONTROLADORIA
GERAL DO
MUNICÍPIO**



CÁCERES
PREFEITURA MUNICIPAL
Juntos somos mais Fortes



PREFEITURA MUNICIPAL DE CÁCERES

Avenida Brasil, 119 - Jardim Celeste

03214145/0001-83

Exercício: 2023

LISTAGEM DAS ALTERAÇÕES DE DOTAÇÃO

PERÍODO DE 01/01/2023 ATÉ 31/12/2023

PREFEITURA MUNICIPAL DE CÁCERES

Página 42

Ficha	GFR - FR	Cód. Aplicação	Saldo Anterior	+/- Orig	Ateração	Dotação Atual
Suplementação - Decreto No. 792 de 16/11/2023						
Lei: 3121						
39	020101	04.122.1002.2004.0000	3.1.90.94.00	1	500 110 000	130.000,00
						- Anul -3.000,00
40	020101	04.122.1002.2004.0000	3.1.91.13.00	1	500 110 000	17.000,00
						+ Anul 3.000,00
83	020201	04.122.1002.2012.0000	3.1.90.13.00	1	500 110 000	115.000,00
						- Anul -20.000,00
80	020201	04.126.1002.2014.0000	3.1.90.11.00	1	500 110 000	175.000,00
						+ Anul 20.000,00
435	020602	12.361.1004.2050.0000	3.3.90.39.00	1	500 200 000	1.400.000,00
						+ Anul 58.000,00
495	020602	28.843.1004.0003.0000	3.2.90.21.00	1	500 200 000	1.200.000,00
						- Anul -58.000,00
533	020701	04.122.1005.2061.0000	3.1.90.16.00	1	500 110 000	10.000,00
						+ Anul 27.000,00
535	020701	04.122.1005.2061.0000	3.1.91.13.00	1	500 110 000	230.000,00
						- Anul -27.000,00
584	020701	15.452.1005.2064.0000	3.1.91.13.00	1	751 110 000	10.000,00
						- Anul -1.500,00
609	020801	04.122.1006.2066.0000	3.1.90.11.00	1	500 110 000	2.500.000,00
						- Anul -147.010,00
611	020801	04.122.1006.2066.0000	3.1.90.16.00	1	500 110 000	35.000,00
						+ Anul 10.000,00
613	020601	04.122.1006.2066.0000	3.1.91.13.00	1	500 110 000	260.000,00
						- Anul -10.000,00
631	020801	13.392.1006.1030.0000	3.3.90.30.00	1	500 110 000	75.000,00
						+ Anul 92.350,00
638	020801	13.392.1006.1030.0000	3.3.90.39.00	1	500 110 000	700.000,00
						+ Anul 54.660,00
963	021301	04.125.1005.2110.0000	3.1.90.94.00	1	500 110 000	77.000,00
						- Anul -5.000,00
984	021301	04.125.1005.2110.0000	3.1.91.13.00	1	500 110 000	40.000,00
						+ Anul 5.000,00
1006	021301	04.129.1002.2109.0000	3.1.90.94.00	1	500 110 000	300.000,00
						- Anul -17.820,00
1012	021301	04.129.1002.2109.0000	3.3.90.35.00	1	500 110 000	120.000,00
						+ Anul 17.820,00
1144	020701	15.452.1005.2064.0000	3.1.90.94.00	1	751 110 000	0,00
						+ Anul 1.500,00

**CONTROLADORIA
GERAL DO
MUNICÍPIO**



CÁCERES
PREFEITURA MUNICIPAL
Juntos somos mais Fortes



PREFEITURA MUNICIPAL DE CÁCERES

Avenida Brasil, 119 - Jardim Celeste
03214145/0001-83 Exercício: 2023

LISTAGEM DAS ALTERAÇÕES DE DOTAÇÃO

PERÍODO DE 01/01/2023 ATÉ 31/12/2023

PREFEITURA MUNICIPAL DE CÁCERES

Página 43

Ficha	GFR - FR	Cód. Aplicação	Saldo Anterior	+/- Orig	Alteração	Dotação Atual
Remanejamento - Decreto No. 804 de 21/11/2023						
Lei 3142						
36	020101	04.122.1002.2004.0000	3.1.90.11.00	1	500 110 000	1.200.000,00
						- Rema -30.000,00
						1.170.000,00
37	020101	04.122.1002.2004.0000	3.1.90.13.00	1	500 110 000	125.000,00
						- Rema -15.000,00
						110.000,00
38	020101	04.122.1002.2004.0000	3.1.90.92.00	1	500 110 000	25.000,00
						- Rema -7.000,00
						18.000,00
39	020101	04.122.1002.2004.0000	3.1.90.94.00	1	500 110 000	130.000,00
						- Rema -20.000,00
						110.000,00
46	020101	04.122.1002.2004.0000	3.3.90.46.00	1	500 110 000	5.000,00
						- Rema -4.000,00
						1.000,00
27	020101	04.092.1002.2005.0000	3.1.90.94.00	1	500 110 000	300.000,00
						- Rema -60.000,00
						240.000,00
28	020101	04.092.1002.2005.0000	3.1.91.13.00	1	500 110 000	310.000,00
						- Rema -60.000,00
						250.000,00
30	020101	04.092.1002.2005.0000	3.3.90.30.00	1	500 110 000	7.000,00
						- Rema -5.000,00
						2.000,00
35	020101	04.092.1002.2005.0000	4.4.90.52.00	1	500 110 000	20.000,00
						- Rema -6.000,00
						14.000,00
57	020101	04.124.1002.2006.0000	3.1.90.11.00	1	500 110 000	240.000,00
						- Rema -20.000,00
						220.000,00
59	020101	04.124.1002.2006.0000	3.1.90.94.00	1	500 110 000	20.000,00
						- Rema -10.000,00
						10.000,00
572	020701	15.452.1005.2062.0000	3.3.90.30.00	1	500 110 000	1.500.000,00
						+ Rema 217.000,00
						1.717.000,00
638	020801	13.382.1006.1030.0000	3.3.90.39.00	1	500 110 000	700.000,00
						+ Rema 20.000,00
						720.000,00

**CONTROLADORIA
GERAL DO
MUNICÍPIO**



CÁCERES
PREFEITURA MUNICIPAL
Juntos somos mais Fortes



PREFEITURA MUNICIPAL DE CÁCERES

Avenida Brasil, 119 - Jardim Celeste
03214145/0001-83 Exercício: 2023

LISTAGEM DAS ALTERAÇÕES DE DOTAÇÃO

PERÍODO DE 01/01/2023 ATÉ 31/12/2023

PREFEITURA MUNICIPAL DE CÁCERES

Página 44

Ficha	GFR - FR	Cód. Aplicação	Saldo Anterior	+/- Orig	Alteração	Dotação Atual
Suplementação - Decreto No. 803 de 21/11/2023						
Lei 3121						
76	020201	04.122.1002.2016.0000	3.3.71.70.00	1	500 110 000	367.000,00
						+ Anul 36.529,00
						423.529,00
86	020201	04.126.1002.2014.0000	3.3.90.35.00	1	500 110 000	200.000,00
						- Anul -36.529,00
						163.471,00
187	020502	10.301.1003.2023.0000	3.1.90.11.00	1	500 300 000	7.600.000,00
						- Anul -483.800,00
						7.136.400,00
159	020501	10.122.1003.2021.0000	3.1.90.11.00	1	500 300 000	5.500.000,00
						- Anul -120.000,00
						5.380.000,00
161	020501	10.122.1003.2021.0000	3.1.90.16.00	1	500 300 000	680.000,00
						- Anul -40.000,00
						640.000,00
168	020501	10.122.1003.2021.0000	3.3.90.39.00	1	500 300 000	539.800,00
						+ Anul 100.000,00
						639.800,00
213	020502	10.301.1003.2024.0000	3.1.90.04.00	1	500 300 000	1.560.000,00
						- Anul -150.000,00
						1.410.000,00
215	020502	10.301.1003.2024.0000	3.1.90.13.00	1	500 300 000	370.000,00
						- Anul -39.100,00
						330.900,00
217	020502	10.301.1003.2024.0000	3.1.90.94.00	1	500 300 000	500.000,00
						- Anul -50.000,00
						450.000,00
218	020502	10.301.1003.2024.0000	3.1.91.13.00	1	500 300 000	310.000,00
						- Anul -50.000,00
						260.000,00
200	020502	10.301.1003.2023.0000	3.3.90.34.00	1	500 300 000	100.000,00
						+ Anul 480.000,00
						580.000,00
204	020502	10.301.1003.2023.0000	3.3.90.36.00	1	500 300 000	150.000,00
						+ Anul 3.600,00
						153.600,00
205	020502	10.301.1003.2023.0000	3.3.90.39.00	1	500 300 000	600.000,00
						+ Anul 250.000,00
						850.000,00
311	020502	10.302.1003.2032.0000	3.1.90.11.00	1	500 300 000	1.700.000,00
						- Anul -41.000,00
						1.659.000,00
244	020502	10.302.1003.2025.0000	3.1.90.16.00	1	500 300 000	3.800.000,00
						- Anul -80.000,00
						3.720.000,00
308	020502	10.302.1003.2031.0000	3.3.90.39.00	1	500 300 000	200.000,00
						+ Anul 60.000,00
						260.000,00
317	020502	10.302.1003.2032.0000	3.3.90.39.00	1	500 300 000	100.000,00
						+ Anul 5.000,00
						105.000,00
260	020502	10.302.1003.2025.0000	3.3.90.39.00	1	500 300 000	1.500.000,00
						+ Anul 80.000,00
						1.580.000,00
343	020502	10.304.1003.2030.0000	3.1.90.11.00	1	500 300 000	1.375.000,00
						- Anul -30.000,00
						1.345.000,00
364	020502	10.304.1003.2036.0000	3.3.90.39.00	1	500 300 000	50.000,00
						+ Anul 66.000,00
						116.000,00
1390	020502	10.302.1003.2028.0000	3.3.90.34.00	1	500 300 000	0,00
						+ Anul 39.100,00
						39.100,00

**CONTROLADORIA
GERAL DO
MUNICÍPIO**



CÁCERES
PREFEITURA MUNICIPAL
Juntos somos mais Fortes



PREFEITURA MUNICIPAL DE CÁCERES

Avenida Brasil, 119 - Jardim Celeste

03214145/0001-83

Exercício: 2023

LISTAGEM DAS ALTERAÇÕES DE DOTAÇÃO

PERÍODO DE 01/01/2023 ATÉ 31/12/2023

PREFEITURA MUNICIPAL DE CÁCERES

Página 45

Ficha	GFR - FR	Cód. Aplicação	Saldo Anterior	+/- Orig	Ateração	Dotação Atual
Suplementação - Decreto No. 809 de 22/11/2023						
			Lei: 3225			
1379	020502	10.301.1003.2023.0000	3.1.90.04.00	1	605 300 000	0,00 + Exce 65.795,71 65.795,71
1380	020502	10.301.1003.2023.0000	3.1.90.11.00	1	605 300 000	0,00 + Exce 29.976,93 29.976,93
1384	020502	10.301.1003.2024.0000	3.1.90.11.00	1	605 300 000	0,00 + Exce 16.524,08 16.524,08
1405	020502	10.301.1003.2024.0000	3.1.90.04.00	1	605 300 000	0,00 + Exce 18.589,80 18.589,80
1410	020502	10.302.1003.2032.0000	3.1.90.04.00	1	605 300 000	0,00 + Exce 6.196,60 6.196,60
1411	020502	10.302.1003.2032.0000	3.1.90.11.00	1	605 300 000	0,00 + Exce 3.153,10 3.153,10
1385	020502	10.302.1003.2033.0000	3.1.90.11.00	1	605 300 000	0,00 + Exce 2.759,72 2.759,72
1381	020502	10.302.1003.2025.0000	3.1.90.04.00	1	605 300 000	0,00 + Exce 72.492,90 72.492,90
1382	020502	10.302.1003.2025.0000	3.1.90.11.00	1	605 300 000	0,00 + Exce 54.985,35 54.985,35
1408	020502	10.302.1003.2026.0000	3.1.90.11.00	1	605 300 000	0,00 + Exce 483,64 483,64
1383	020502	10.302.1003.2027.0000	3.1.90.11.00	1	605 300 000	0,00 + Exce 2.478,64 2.478,64
1409	020502	10.302.1003.2028.0000	3.1.90.11.00	1	605 300 000	0,00 + Exce 1.239,32 1.239,32
1406	020501	10.122.1003.2021.0000	3.1.90.04.00	1	605 300 000	0,00 + Exce 6.196,60 6.196,60
1407	020501	10.122.1003.2021.0000	3.1.90.11.00	1	605 300 000	0,00 + Exce 3.717,96 3.717,96
Suplementação - Decreto No. 809 de 22/11/2023						
			Lei: 3226			
1412	020701	15.451.1005.1082.0000	4.4.90.93.00	2	500 110 000	0,00 + Sufi 211.161,57 211.161,57
Suplementação - Decreto No. 815 de 23/11/2023						
			Lei: 3121			
206	020502	10.301.1003.2023.0000	3.3.90.39.00	1	600 300 000	602.000,00 + Anul 32.000,00 634.000,00
266	020502	10.302.1003.2027.0000	3.1.90.04.00	1	500 300 000	20.000,00 + Anul 30.000,00 50.000,00
271	020502	10.302.1003.2027.0000	3.1.91.13.00	1	500 300 000	260.000,00 - Anul -30.000,00 230.000,00
331	020502	10.302.1003.2034.0000	3.3.90.39.00	1	600 300 000	1.110.000,00 - Anul -32.000,00 1.078.000,00
544	020701	04.122.1005.2061.0000	3.3.91.39.00	1	500 110 000	70.000,00 + Anul 16.000,00 86.000,00
736	021101	08.122.1008.2074.0000	3.3.90.93.00	1	500 110 000	1.500,00 + Anul 27.000,00 28.500,00
802	021102	08.244.1008.2081.0000	3.3.90.39.00	1	500 110 000	668.900,00 - Anul -27.000,00 641.900,00
1179	020701	04.122.1005.2061.0000	3.3.90.40.00	1	500 110 000	0,00 - Anul -16.000,00 -16.000,00
Suplementação - Decreto No. 813 de 23/11/2023						
			Lei: 3227			
1257	020601	23.695.1006.1029.0000	3.3.90.93.00	2	701 110 000	0,00 + Sufi 1.005,16 1.005,16

**CONTROLADORIA
GERAL DO
MUNICÍPIO**



CÁCERES
PREFEITURA MUNICIPAL
Juntos somos mais Fortes



PREFEITURA MUNICIPAL DE CÁCERES

Avenida Brasil, 119 - Jardim Celeste
03214145/0001-83 Exercício: 2023

LISTAGEM DAS ALTERAÇÕES DE DOTAÇÃO

PERÍODO DE 01/01/2023 ATÉ 31/12/2023

PREFEITURA MUNICIPAL DE CÁCERES

Página 46

Ficha	GFR - FR	Cód. Aplicação	Saldo Anterior	+/- Orig	Alteração	Dotação Atual
Suplementação - Decreto No. 826 de 28/11/2023						
Lei: 3121						
95	020201	04.131.1002.2013.0000	4.4.90.52.00	1	500 110 000	50.000,00 + Anul 15.739,45 65.739,45
75	020201	04.122.1002.2012.0000	4.4.90.52.00	1	500 110 000	70.000,00 - Anul -15.739,45 54.260,55
226	020502	10.301.1003.2038.0000	3.1.90.04.00	1	604 300 000	1.174.810,00 + Anul 50.000,00 1.224.810,00
334	020502	10.302.1003.2042.0000	3.1.71.70.00	1	500 300 000	187.000,00 + Anul 13.000,00 200.000,00
244	020502	10.302.1003.2025.0000	3.1.90.16.00	1	500 300 000	3.800.000,00 - Anul -150.000,00 3.650.000,00
335	020502	10.302.1003.2042.0000	3.3.71.70.00	1	500 300 000	1.949.000,00 + Anul 137.000,00 2.086.000,00
369	020502	10.305.1003.2035.0000	3.1.90.04.00	1	604 300 000	1.047.620,00 - Anul -50.000,00 997.620,00
384	020601	12.122.1004.2046.0000	3.1.90.11.00	1	500 200 000	3.270.000,00 - Anul -50.000,00 3.220.000,00
396	020601	12.122.1004.2046.0000	3.3.90.46.00	1	500 200 000	210.000,00 + Anul 50.000,00 260.000,00
541	020701	04.122.1005.2061.0000	3.3.90.39.00	1	500 110 000	850.000,00 + Anul 96.125,00 946.125,00
592	020701	15.452.1005.2065.0000	3.3.50.43.00	1	500 110 000	500.000,00 - Anul -96.125,00 403.875,00
789	021102	08.244.1008.2081.0000	3.1.90.94.00	1	500 110 000	200.000,00 - Anul -12.000,00 188.000,00
790	021102	08.244.1008.2081.0000	3.1.91.13.00	1	500 110 000	200.000,00 + Anul 12.000,00 212.000,00
776	021102	08.244.1008.2080.0000	3.3.90.14.00	1	660 500 000	1.000,00 + Anul 950,00 1.950,00
802	021102	08.244.1008.2081.0000	3.3.90.39.00	1	500 110 000	668.900,00 - Anul -29.375,48 639.524,52
849	021102	08.244.1008.2083.0000	3.3.90.34.00	1	660 500 000	15.000,00 - Anul -950,00 14.050,00
850	021102	08.244.1008.2083.0000	3.3.90.36.00	1	500 110 000	110.000,00 + Anul 29.375,48 139.375,48
980	021301	04.125.1005.2110.0000	3.1.90.11.00	1	500 110 000	705.000,00 + Anul 50.000,00 755.000,00
985	021301	04.125.1005.2110.0000	3.3.90.08.00	1	500 110 000	1.000,00 - Anul -280,00 720,00
1006	021301	04.129.1002.2109.0000	3.1.90.94.00	1	500 110 000	300.000,00 - Anul -30.000,00 270.000,00
1007	021301	04.129.1002.2109.0000	3.1.91.13.00	1	500 110 000	245.000,00 - Anul -20.000,00 225.000,00
1013	021301	04.129.1002.2109.0000	3.3.90.36.00	1	500 110 000	200.000,00 + Anul 280,00 200.280,00

**CONTROLADORIA
GERAL DO
MUNICÍPIO**
CÁCERES
 PREFEITURA MUNICIPAL
Juntos somos mais Fortes
**PREFEITURA MUNICIPAL DE CÁCERES**Avenida Brasil, 119 - Jardim Celeste
03214145/0001-83 Exercício: 2023**LISTAGEM DAS ALTERAÇÕES DE DOTAÇÃO**

PERÍODO DE 01/01/2023 ATÉ 31/12/2023

PREFEITURA MUNICIPAL DE CÁCERES

Página 47

Ficha	GFR - FR	Cód. Aplicação	Saldo Anterior	+/- Orig	Ateração	Dotação Atual
Remanejamento - Decreto No. 827 de 28/11/2023						
Lei 3142						
56	020101	04.122.1002.2115.0000	3.3.90.36.00	1	500 110 000	142.800,00 + Rema 12.200,00 155.000,00
77	020201	04.122.1002.2115.0000	3.3.90.36.00	1	500 110 000	50.400,00 + Rema 5.000,00 55.400,00
128	020301	04.122.1002.2115.0000	3.3.90.36.00	1	500 110 000	67.200,00 + Rema 2.500,00 69.700,00
187	020502	10.301.1003.2023.0000	3.1.90.11.00	1	500 300 000	7.600.000,00 - Rema -550.000,00 7.050.000,00
159	020501	10.122.1003.2021.0000	3.1.90.11.00	1	500 300 000	5.500.000,00 - Rema -100.000,00 5.400.000,00
161	020501	10.122.1003.2021.0000	3.1.90.16.00	1	500 300 000	680.000,00 - Rema -100.000,00 580.000,00
425	020602	12.361.1004.2050.0000	3.1.90.04.00	1	500 200 000	900.000,00 + Rema 180.000,00 1.080.000,00
426	020602	12.361.1004.2050.0000	3.1.90.11.00	1	500 200 000	6.710.000,00 + Rema 200.000,00 6.910.000,00
427	020602	12.361.1004.2050.0000	3.1.90.13.00	1	500 200 000	218.000,00 + Rema 35.000,00 253.000,00
428	020602	12.361.1004.2050.0000	3.1.90.16.00	1	500 200 000	5.000,00 + Rema 60.000,00 65.000,00
475	020602	12.365.1004.2054.0000	3.1.90.11.00	1	500 200 000	960.000,00 + Rema 260.000,00 1.220.000,00
479	020602	12.365.1004.2054.0000	3.1.91.13.00	1	500 200 000	150.000,00 + Rema 35.000,00 185.000,00
546	020701	04.122.1005.2115.0000	3.3.90.36.00	1	500 110 000	16.800,00 + Rema 1.200,00 18.000,00
809	020801	04.122.1006.2068.0000	3.1.90.11.00	1	500 110 000	2.500.000,00 - Rema -26.800,00 2.473.400,00
669	020901	04.121.1002.2115.0000	3.3.90.36.00	1	500 110 000	64.000,00 + Rema 3.700,00 67.700,00
1019	021301	04.129.1002.2115.0000	3.3.90.36.00	1	500 110 000	42.000,00 + Rema 2.000,00 44.000,00
Suplementação - Decreto No. 829 de 29/11/2023						
Lei 3229						
1413	020401	04.123.1002.1081.0000	3.3.90.93.00	2	717 110 000	0,00 + Sufi 439.255,22 1.439.255,22
1414	020401	04.123.1002.1081.0000	3.3.90.93.00	2	717 111 000	0,00 + Sufi 29.378,64 29.378,64
Suplementação - Decreto No. 830 de 29/11/2023						
Lei 3230						
1415	020502	10.304.1015.2044.0000	3.1.90.04.00	2	602 300 001	0,00 + Sufi 80.000,00 80.000,00
1416	020502	10.304.1015.2044.0000	3.1.90.11.00	2	602 300 001	0,00 + Sufi 220.000,00 220.000,00
1417	020502	10.304.1015.2044.0000	3.1.90.16.00	2	602 300 001	0,00 + Sufi 36.000,00 36.000,00
1418	020502	10.304.1015.2044.0000	3.3.90.39.00	2	602 300 001	0,00 + Sufi 164.000,00 164.000,00

**CONTROLADORIA
GERAL DO
MUNICÍPIO**



CÁCERES
PREFEITURA MUNICIPAL
Juntos somos mais Fortes



PREFEITURA MUNICIPAL DE CÁCERES

Avenida Brasil, 119 - Jardim Celeste

03214145/0001-83

Exercício: 2023

LISTAGEM DAS ALTERAÇÕES DE DOTAÇÃO

PERÍODO DE 01/01/2023 ATÉ 31/12/2023

PREFEITURA MUNICIPAL DE CÁCERES

Página 48

Ficha	GFR - FR	Cód. Aplicação	Saldo Anterior	+/- Orig	Ateração	Dotação Atual
Suplementação - Decreto No. 831 de 29/11/2023						
Lei: 3231						
1379	020502	10.301.1003.2023.0000	3.1.90.04.00	1	605 300 000	0,00 + Exce 12.393,20 12.393,20
1405	020502	10.301.1003.2024.0000	3.1.90.04.00	1	605 300 000	0,00 + Exce 3.717,96 3.717,96
1381	020502	10.302.1003.2025.0000	3.1.90.04.00	1	605 300 000	0,00 + Exce 11.153,88 11.153,88
1406	020501	10.122.1003.2021.0000	3.1.90.04.00	1	605 300 000	0,00 + Exce 2.478,84 2.478,84
1407	020501	10.122.1003.2021.0000	3.1.90.11.00	1	605 300 000	0,00 + Exce 3.105,82 3.105,82
1419	020502	10.304.1003.2030.0000	3.1.90.11.00	1	605 300 000	0,00 + Exce 1.239,32 1.239,32
1420	020502	10.304.1003.2036.0000	3.1.90.11.00	1	605 300 000	0,00 + Exce 3.774,09 3.774,09
Suplementação - Decreto No. 832 de 29/11/2023						
Lei: 3232						
1426	021102	08.244.1015.2094.0000	3.1.90.11.00	2	711 110 000	0,00 + Sufi 3.907,39 3.907,39
1421	020502	10.301.1015.2044.0000	3.1.90.04.00	2	707 300 001	0,00 + Sufi 97.603,54 97.603,54
1424	020502	10.301.1015.2044.0000	3.1.90.11.00	2	711 300 001	0,00 + Sufi 127.492,53 127.492,53
1423	020502	10.301.1015.2044.0000	3.1.90.11.00	2	711 311 001	0,00 + Sufi 622.264,19 622.264,19
1422	020502	10.301.1015.2044.0000	3.3.90.39.00	2	707 311 001	0,00 + Sufi 38.034,48 38.034,48
1425	020601	12.122.1015.2046.0000	3.1.90.11.00	2	711 200 000	0,00 + Sufi 46.530,30 46.530,30
1427	021102	08.244.1015.2094.0000	3.1.90.11.00	2	711 111 000	0,00 + Sufi 4.305,88 4.305,88
1428	020502	10.301.1015.2044.0000	3.3.90.39.00	2	602 311 001	0,00 + Sufi 80.490,04 80.490,04
Suplementação - Decreto No. 834 de 01/12/2023						
Lei: 3121						
134	020401	04.123.1002.2019.0000	3.1.90.94.00	1	500 110 000	170.000,00 - Anul -10.000,00 160.000,00
144	020401	04.123.1002.2019.0000	3.3.90.93.00	1	500 110 000	70.000,00 + Anul 10.000,00 80.000,00
424	020602	12.361.1004.1016.0000	3.3.90.32.00	1	500 200 000	1.500.000,00 - Anul -179.051,85 1.320.948,15
449	020602	12.361.1004.2051.0000	3.3.90.39.00	1	500 200 000	2.000.000,00 + Anul 363.847,80 2.363.847,80
415	020602	12.361.1004.1010.0000	4.4.90.51.00	1	500 200 000	500.000,00 - Anul -165.395,95 334.604,05
383	020601	12.122.1004.1004.0000	3.3.90.39.00	1	500 200 000	60.000,00 - Anul -19.400,00 40.600,00

**CONTROLADORIA
GERAL DO
MUNICÍPIO**



CÁCERES
PREFEITURA MUNICIPAL
Juntos somos mais Fortes



PREFEITURA MUNICIPAL DE CÁCERES

Avenida Brasil, 119 - Jardim Celeste
03214145/0001-83 Exercício: 2023

LISTAGEM DAS ALTERAÇÕES DE DOTAÇÃO

PERÍODO DE 01/01/2023 ATÉ 31/12/2023

PREFEITURA MUNICIPAL DE CÁCERES

Página 49

Ficha	GFR - FR	Cód. Aplicação	Saldo Anterior	+/- Orig	Ateração	Dotação Atual
Suplementação - Decreto No. 858 de 06/12/2023						
Lei 3121						
228	020502	10.301.1003.2038.0000	3.1.90.04.00	1	604 300 000	1.174.610,00
						+ Anul 170.000,00
1344						810,00
233	020502	10.301.1003.2040.0000	3.3.90.39.00	1	600 300 000	204.250,00
						- Anul -20.000,00
184						250,00
206	020502	10.301.1003.2023.0000	3.3.90.39.00	1	600 300 000	602.000,00
						+ Anul 181.800,00
783						800,00
329	020502	10.302.1003.2034.0000	3.3.90.30.00	1	600 300 000	847.000,00
						- Anul -49.000,00
798						000,00
331	020502	10.302.1003.2034.0000	3.3.90.39.00	1	600 300 000	1.110.000,00
						- Anul -203.000,00
907						000,00
274	020502	10.302.1003.2027.0000	3.3.90.30.00	1	600 300 000	80.000,00
						- Anul -1.800,00
78						400,00
351	020502	10.304.1003.2030.0000	3.3.90.32.00	1	600 300 000	74.000,00
						- Anul -10.000,00
64						000,00
365	020502	10.304.1003.2036.0000	3.3.90.39.00	1	600 300 000	160.760,00
						+ Anul 32.000,00
192						760,00
369	020502	10.305.1003.2035.0000	3.1.90.04.00	1	604 300 000	1.047.620,00
						- Anul -170.000,00
877						620,00
379	020502	10.305.1003.2037.0000	3.3.90.30.00	1	600 300 000	36.000,00
						+ Anul 29.000,00
65						000,00
380	020502	10.305.1003.2037.0000	3.3.90.39.00	1	600 300 000	54.000,00
						+ Anul 41.000,00
95						000,00
609	020601	04.122.1006.2066.0000	3.1.90.11.00	1	500 110 000	2.500.000,00
						- Anul -38.000,00
2462						000,00
719	021101	08.122.1008.1058.0000	3.3.90.32.00	1	500 110 000	50.000,00
						+ Anul 71.000,00
121						000,00
737	021101	08.122.1008.2074.0000	3.3.91.39.00	1	500 110 000	5.000,00
						+ Anul 5.600,00
10						600,00
760	021101	08.122.1008.2132.0000	3.3.90.32.00	1	500 110 000	154.000,00
						+ Anul 159.000,00
313						000,00
808	021102	08.244.1008.2082.0000	3.1.90.04.00	1	660 500 000	1.000,00
						- Anul -1.000,00
0						000,00
910	021102	08.244.1008.2082.0000	3.1.90.11.00	1	660 500 000	1.000,00
						- Anul -1.000,00
0						000,00
801	021102	08.244.1008.2081.0000	3.3.90.36.00	1	500 110 000	207.000,00
						- Anul -94.000,00
113						000,00
802	021102	08.244.1008.2081.0000	3.3.90.39.00	1	500 110 000	668.900,00
						- Anul -76.600,00
592						300,00
773	021102	08.244.1008.2079.0000	3.3.91.39.00	1	500 110 000	35.000,00
						+ Anul 21.000,00
56						000,00
631	020801	13.392.1006.1030.0000	3.3.90.30.00	1	500 110 000	75.000,00
						+ Anul 6.000,00
81						000,00
638	020801	13.392.1006.1030.0000	3.3.90.39.00	1	500 110 000	700.000,00
						+ Anul 32.000,00
732						000,00
826	021102	08.244.1008.2082.0000	3.3.90.39.00	1	660 500 000	150.000,00
						+ Anul 2.000,00
152						000,00
844	021102	08.244.1008.2083.0000	3.3.90.30.00	1	500 110 000	228.200,00
						- Anul -65.000,00
161						200,00
851	021102	08.244.1008.2083.0000	3.3.90.39.00	1	500 110 000	615.000,00
						- Anul -21.000,00
594						000,00

**CONTROLADORIA
GERAL DO
MUNICÍPIO**

CÁCERES
 PREFEITURA MUNICIPAL
Juntos somos mais Fortes

PREFEITURA MUNICIPAL DE CÁCERES

 Avenida Brasil, 119 - Jardim Celeste
 03214145/0001-83 Exercício: 2023

LISTAGEM DAS ALTERAÇÕES DE DOTAÇÃO

PERÍODO DE 01/01/2023 ATÉ 31/12/2023

PREFEITURA MUNICIPAL DE CÁCERES

Página 50

Ficha	GFR - FR	Cód. Aplicação	Saldo Anterior	+/- Orig	Ateração	Dotação Atual
Remanejamento - Decreto No. 858 de 06/12/2023						
Lei: 3142						
127	020301	04.122.1002.2018.0000	4.4.90.52.00	1	500 110 000	218.800,00
						+ Rema 2.000,00
150	020401	28.843.1014.0003.0000	3.2.91.21.00	1	500 110 000	242.000,00
						+ Rema 1.050,00
152	020401	28.843.1014.0003.0000	4.6.91.71.00	1	500 110 000	500.000,00
						+ Rema 2.550,00
163	020501	10.122.1003.2021.0000	3.1.91.13.00	1	500 300 000	500.000,00
						- Rema -34.300,00
426	020602	12.361.1004.2050.0000	3.1.90.11.00	1	500 200 000	6.710.000,00
						+ Rema 25.100,00
475	020602	12.365.1004.2054.0000	3.1.90.11.00	1	500 200 000	960.000,00
						+ Rema 9.200,00
547	020701	15.451.1005.1018.0000	4.4.90.51.00	1	500 110 000	1.000.000,00
						+ Rema 198.300,00
554	020701	15.451.1005.1019.0000	4.4.90.51.00	1	500 110 000	500.000,00
						- Rema -200.300,00
576	020701	15.452.1005.2062.0000	3.3.90.39.00	1	500 110 000	7.800.000,00
						+ Rema 9.880,00
795	021102	08.244.1008.2081.0000	3.3.90.30.00	1	500 110 000	100.000,00
						- Rema -9.880,00
664	020901	04.121.1002.2069.0000	3.3.90.33.00	1	500 110 000	15.000,00
						- Rema -3.600,00
Suplementação - Decreto No. 895 de 12/12/2023						
Lei: 3121						
201	020502	10.301.1003.2023.0000	3.3.90.34.00	1	600 300 000	80.000,00
						+ Exce 202.145,00
206	020502	10.301.1003.2023.0000	3.3.90.39.00	1	600 300 000	602.000,00
						+ Exce 201.978,64
207	020502	10.301.1003.2023.0000	3.3.90.40.00	1	600 300 000	350.000,00
						+ Exce 38.601,29
267	020502	10.302.1003.2027.0000	3.1.90.11.00	1	600 300 000	1.600.000,00
						+ Exce 147.000,00
1152	020502	10.302.1003.2028.0000	3.3.90.34.00	1	600 300 000	0,00
						+ Exce 39.036,18
Suplementação - Decreto No. 908 de 14/12/2023						
Lei: 3121						
867	021102	08.244.1008.2087.0000	3.3.90.30.00	1	661 500 000	25.000,00
						- Anul -4.034,00
868	021102	08.244.1008.2087.0000	3.3.90.34.00	1	661 500 000	35.260,00
						- Anul -5.260,00
869	021102	08.244.1008.2087.0000	3.3.90.39.00	1	661 500 000	15.000,00
						- Anul -11.202,00
873	021102	08.244.1008.2088.0000	3.3.90.39.00	1	661 500 000	30.000,00
						+ Anul 20.496,00
Remanejamento - Decreto No. 910 de 15/12/2023						
Lei: 3142						
54	020101	04.122.1002.2010.0000	3.3.50.41.00	1	500 110 000	32.000,00
						+ Rema 1.700,00
147	020401	04.123.1002.2020.0000	3.3.90.91.00	1	500 110 000	300.000,00
						+ Rema 45.000,00
150	020401	28.843.1014.0003.0000	3.2.91.21.00	1	500 110 000	242.000,00
						+ Rema 1.500,00
716	021001	20.692.1007.1033.0000	4.4.90.51.00	1	500 110 000	50.000,00
						- Rema -46.700,00
668	020901	04.121.1002.2069.0000	4.4.90.52.00	1	500 110 000	50.000,00
						- Rema -1.500,00
Suplementação - Decreto No. 914 de 18/12/2023						
Lei: 3242						
1432	020701	15.451.1005.1018.0000	4.4.90.93.00	2	700 111 000	0,00
						+ Sufi 6.405,30

**CONTROLADORIA
GERAL DO
MUNICÍPIO**



CÁCERES
PREFEITURA MUNICIPAL
Juntos somos mais Fortes



PREFEITURA MUNICIPAL DE CÁCERES

Avenida Brasil, 119 - Jardim Celeste
03214145/0001-83 Exercício: 2023

LISTAGEM DAS ALTERAÇÕES DE DOTAÇÃO

PERÍODO DE 01/01/2023 ATÉ 31/12/2023

PREFEITURA MUNICIPAL DE CÁCERES

Página 51

Ficha	GFR - FR	Cód. Aplicação	Saldo Anterior	+/- Orig	Ateração	Dotação Atual
Suplementação - Decreto No. 915 de 18/12/2023						
Lei 3243						
1379	020502	10.301.1003.2023.0000	3.1.90.04.00	1	605 300 000	0,00 + Exce 20.825,85 20.825,85
1380	020502	10.301.1003.2023.0000	3.1.90.11.00	1	605 300 000	0,00 + Exce 28.989,70 28.989,70
1384	020502	10.301.1003.2024.0000	3.1.90.11.00	1	605 300 000	0,00 + Exce 13.062,36 13.062,36
1405	020502	10.301.1003.2024.0000	3.1.90.04.00	1	605 300 000	0,00 + Exce 7.373,23 7.373,23
1410	020502	10.302.1003.2032.0000	3.1.90.04.00	1	605 300 000	0,00 + Exce 2.320,04 2.320,04
1411	020502	10.302.1003.2032.0000	3.1.90.11.00	1	605 300 000	0,00 + Exce 11.278,23 11.278,23
1385	020502	10.302.1003.2033.0000	3.1.90.11.00	1	605 300 000	0,00 + Exce 4.066,44 4.066,44
1381	020502	10.302.1003.2025.0000	3.1.90.04.00	1	605 300 000	0,00 + Exce 23.263,09 23.263,09
1382	020502	10.302.1003.2025.0000	3.1.90.11.00	1	605 300 000	0,00 + Exce 60.346,50 60.346,50
1408	020502	10.302.1003.2026.0000	3.1.90.11.00	1	605 300 000	0,00 + Exce 1.954,19 1.954,19
1383	020502	10.302.1003.2027.0000	3.1.90.11.00	1	605 300 000	0,00 + Exce 2.320,04 2.320,04
1409	020502	10.302.1003.2028.0000	3.1.90.11.00	1	605 300 000	0,00 + Exce 1.906,93 1.906,93
1406	020501	10.122.1003.2021.0000	3.1.90.04.00	1	605 300 000	0,00 + Exce 11.854,71 11.854,71
1407	020501	10.122.1003.2021.0000	3.1.90.11.00	1	605 300 000	0,00 + Exce 2.320,04 2.320,04
1419	020502	10.304.1003.2030.0000	3.1.90.11.00	1	605 300 000	0,00 + Exce 3.813,87 3.813,87
1420	020502	10.304.1003.2036.0000	3.1.90.11.00	1	605 300 000	0,00 + Exce 1.906,93 1.906,93
Suplementação - Decreto No. 916 de 18/12/2023						
Lei 3121						
452	020602	12.361.1004.2051.0000	3.3.90.39.00	1	553 200 000	201.000,00 + Exce 34.397,60 235.397,60
Suplementação - Decreto No. 918 de 19/12/2023						
Lei 3244						
1323	021301	04.129.1002.2109.0000	3.1.90.11.00	2	500 110 000	0,00 + Anul 300.000,00 300.000,00
1317	020801	04.122.1006.2066.0000	3.1.90.11.00	2	500 110 000	0,00 + Anul 104.000,00 104.000,00
1210	020801	13.391.1006.1028.0000	4.4.90.51.00	2	500 111 000	0,00 - Anul -404.000,00 -404.000,00
Suplementação - Decreto No. 919 de 19/12/2023						
Lei 3245						
1435	020602	12.361.1004.2050.0000	3.1.90.11.00	2	500 110 000	0,00 + Anul 560.000,00 560.000,00
1223	020701	15.451.1005.1018.0000	4.4.90.51.00	2	500 110 000	0,00 - Anul -560.000,00 -560.000,00

**CONTROLADORIA
GERAL DO
MUNICÍPIO**



CÁCERES
PREFEITURA MUNICIPAL
Juntos somos mais Fortes



PREFEITURA MUNICIPAL DE CÁCERES

Avenida Brasil, 119 - Jardim Celeste
03214145/0001-83 Exercício: 2023

LISTAGEM DAS ALTERAÇÕES DE DOTAÇÃO

PERÍODO DE 01/01/2023 ATÉ 31/12/2023

PREFEITURA MUNICIPAL DE CÁCERES

Página 52

Ficha	GFR - FR	Cód. Aplicação	Saldo Anterior	+/- Orig	Ateração	Dotação Atual
Suplementação - Decreto No. 920 de 19/12/2023						
Lei: 3246						
1313	020101	04.092.1002.2005.0000	3.1.90.11.00	2	500 110 000	0,00 + Anul 150.000,00 150.000,00
1315	020201	04.122.1002.2012.0000	3.1.90.11.00	2	500 110 000	0,00 + Anul 100.000,00 100.000,00
1220	020701	15.451.1005.1019.0000	4.4.90.51.00	2	500 110 000	0,00 - Anul 000.000,00 -1.000.000,00
1436	020101	04.122.1002.2007.0000	3.1.90.11.00	2	500 110 000	0,00 + Anul 70.000,00 70.000,00
1437	020301	04.122.1002.2018.0000	3.1.90.11.00	2	500 110 000	0,00 + Anul 300.000,00 300.000,00
1438	020401	04.123.1002.2019.0000	3.1.90.11.00	2	500 110 000	0,00 + Anul 150.000,00 150.000,00
1439	020701	04.122.1005.2061.0000	3.1.90.11.00	2	500 110 000	0,00 + Anul 140.000,00 140.000,00
1440	020701	15.452.1005.2062.0000	3.1.90.11.00	2	500 110 000	0,00 + Anul 90.000,00 90.000,00
Suplementação - Decreto No. 923 de 19/12/2023						
Lei: 3121						
39	020101	04.122.1002.2004.0000	3.1.90.94.00	1	500 110 000	130.000,00 - Anul -3.000,00 127.000,00
40	020101	04.122.1002.2004.0000	3.1.91.13.00	1	500 110 000	17.000,00 + Anul 3.000,00 20.000,00
191	020502	10.301.1003.2023.0000	3.1.90.94.00	1	500 300 000	700.000,00 - Anul -20.500,00 679.500,00
160	020501	10.122.1003.2021.0000	3.1.90.13.00	1	500 300 000	270.000,00 + Anul 11.000,00 281.000,00
229	020502	10.301.1003.2038.0000	3.1.90.94.00	1	500 300 000	110.000,00 - Anul -40.000,00 70.000,00
233	020502	10.301.1003.2040.0000	3.3.90.39.00	1	600 300 000	204.250,00 - Anul -40.000,00 164.250,00
206	020502	10.301.1003.2023.0000	3.3.90.39.00	1	600 300 000	602.000,00 + Anul 23.000,00 625.000,00
256	020502	10.302.1003.2026.0000	3.1.90.13.00	1	500 300 000	5.000,00 + Anul 1.000,00 6.000,00
257	020502	10.302.1003.2028.0000	3.1.90.16.00	1	500 300 000	1.000,00 + Anul 2.000,00 3.000,00
268	020502	10.302.1003.2027.0000	3.1.90.13.00	1	500 300 000	4.000,00 + Anul 5.000,00 9.000,00
283	020502	10.302.1003.2028.0000	3.1.90.16.00	1	500 300 000	1.000,00 + Anul 500,00 1.500,00
287	020502	10.302.1003.2028.0000	3.3.90.30.00	1	600 300 000	81.370,00 - Anul -5.000,00 76.370,00
350	020502	10.304.1003.2030.0000	3.3.90.30.00	1	600 300 000	60.100,00 - Anul -2.000,00 58.100,00
365	020502	10.304.1003.2036.0000	3.3.90.39.00	1	600 300 000	160.760,00 + Anul 24.000,00 184.760,00
372	020502	10.305.1003.2035.0000	3.1.90.13.00	1	500 300 000	300.000,00 + Anul 1.000,00 301.000,00
786	021102	08.244.1008.2081.0000	3.1.90.13.00	1	500 110 000	28.000,00 + Anul 4.000,00 30.000,00
833	021102	08.244.1008.2083.0000	3.1.90.11.00	1	500 110 000	1.235.000,00 + Anul 16.000,00 1.251.000,00
880	021102	08.244.1008.2093.0000	3.1.90.04.00	1	500 110 000	63.000,00 - Anul -5.000,00 58.000,00
883	021102	08.244.1008.2093.0000	3.1.90.94.00	1	500 110 000	15.000,00 - Anul -15.000,00 0,00
1145	020502	10.305.1003.2035.0000	3.1.90.04.00	1	500 300 000	0,00 + Anul 40.000,00 40.000,00

**CONTROLADORIA
GERAL DO
MUNICÍPIO**



CÁCERES
PREFEITURA MUNICIPAL
Juntos somos mais Fortes



PREFEITURA MUNICIPAL DE CÁCERES

Avenida Brasil, 119 - Jardim Celeste

03214145/0001-83 Exercício: 2023

LISTAGEM DAS ALTERAÇÕES DE DOTAÇÃO

PERÍODO DE 01/01/2023 ATÉ 31/12/2023

PREFEITURA MUNICIPAL DE CÁCERES

Página 53

Ficha	GFR - FR	Cód. Aplicação	Saldo Anterior	+/- Orig	Ateração	Dotação Atual
Suplementação - Decreto No. 925 de 20/12/2023						
Lei: 3247						
988	021301	04.125.1005.2110.0000	3.3.90.30.00	1	752 400 000	840.000,00
						- Anul -133.500,00
1441	021301	04.125.1005.2110.0000	3.1.90.11.00	1	752 400 000	0,00
						+ Anul 117.000,00
1442	021301	04.125.1005.2110.0000	3.1.90.13.00	1	752 400 000	0,00
						+ Anul 8.500,00
1443	021301	04.125.1005.2110.0000	3.1.91.13.00	1	752 400 000	0,00
						+ Anul 8.000,00
Suplementação - Decreto No. 926 de 20/12/2023						
Lei: 3248						
1220	020701	15.451.1005.1019.0000	4.4.90.51.00	2	500 110 000	0,00
						- Anul -209.000,00
1212	021201	27.812.1009.1049.0000	4.4.90.51.00	2	500 111 000	0,00
						- Anul -125.940,00
1434	020502	10.302.1003.2025.0000	3.1.90.11.00	2	500 110 000	0,00
						+ Anul 209.000,00
1448	020502	10.302.1003.2025.0000	3.1.90.11.00	2	500 111 000	0,00
						+ Anul 125.940,00
1444	020603	12.361.1004.2058.0000	3.1.90.11.00	2	540 252 000	0,00
						+ Anul 453.092,98
1445	020603	12.361.1004.2058.0000	3.1.90.11.00	2	540 253 000	0,00
						+ Anul 69.721,86
1202	020603	12.361.1004.2058.0000	3.3.90.30.00	2	540 252 000	0,00
						- Anul -430.071,14
1203	020603	12.361.1004.2058.0000	4.4.90.52.00	2	540 252 000	0,00
						- Anul -459,13
1207	020603	12.361.1004.1089.0000	4.4.90.51.00	2	540 253 000	0,00
						- Anul -69.721,86
1204	020603	12.365.1004.2060.0000	3.3.90.30.00	2	540 252 000	0,00
						- Anul -16.998,94
1205	020603	12.365.1004.2060.0000	4.4.90.52.00	2	540 252 000	0,00
						- Anul -5.563,77
Suplementação - Decreto No. 927 de 20/12/2023						
Lei: 3249						
1232	020502	10.301.1003.2023.0000	3.3.90.34.00	2	500 300 000	0,00
						- Anul -1.323,26
1229	020502	10.301.1003.1008.0000	4.4.90.51.00	2	500 300 000	0,00
						- Anul 032.283,11
1233	020502	10.301.1003.2023.0000	4.4.90.52.00	2	500 300 000	0,00
						- Anul -5.164,53
1237	020502	10.302.1003.2031.0000	3.3.90.39.00	2	500 300 000	0,00
						- Anul -1.076,33
1234	020502	10.302.1003.2025.0000	3.3.90.34.00	2	500 300 000	0,00
						- Anul -141,00
1236	020502	10.302.1003.2026.0000	3.3.90.34.00	2	500 300 000	0,00
						- Anul -4.168,59
1231	020501	10.122.1003.2021.0000	4.4.90.52.00	2	500 300 000	0,00
						- Anul -24.676,00
1433	020502	10.301.1003.2023.0000	3.1.90.11.00	2	500 300 000	0,00
						+ Anul 711.850,70
1449	020502	10.302.1003.2025.0000	3.1.90.11.00	2	500 300 000	0,00
						+ Anul 356.982,12
Suplementação - Decreto No. 928 de 20/12/2023						
Lei: 3250						
1447	020502	10.301.1003.1008.0000	4.4.90.52.00	1	621 300 000	0,00
						+ Exce 320.000,00
Suplementação - Decreto No. 938 de 22/12/2023						
Lei: 3121						
464	020602	12.362.1004.2053.0000	3.3.90.39.00	1	599 200 000	1.250.000,00
						+ Exce 240.783,07

**CONTROLADORIA
GERAL DO
MUNICÍPIO**
CÁCERES
 PREFEITURA MUNICIPAL
Juntos somos mais Fortes
**PREFEITURA MUNICIPAL DE CÁCERES**

Avenida Brasil, 119 - Jardim Celeste

03214145/0001-83

Exercício: 2023

LISTAGEM DAS ALTERAÇÕES DE DOTAÇÃO

PERÍODO DE 01/01/2023 ATÉ 31/12/2023

PREFEITURA MUNICIPAL DE CÁCERES

Página 54

Ficha	GFR - FR	Cód. Aplicação	Saldo Anterior	+/- Orig	Ateração	Dotação Atual
Remanejamento - Decreto No. 943 de 26/12/2023						
Lei 3142						
40	020101	04.122.1002.2004.0000	3.1.91.13.00	1	500 110 000	17.000,00 + Rema 3.000,00 20.000,00
48	020101	04.122.1002.2004.0000	4.4.90.52.00	1	500 110 000	25.000,00 - Rema -5.000,00 20.000,00
25	020101	04.092.1002.2005.0000	3.1.90.13.00	1	500 110 000	71.000,00 + Rema 200,00 71.200,00
26	020101	04.092.1002.2005.0000	3.1.90.16.00	1	500 110 000	1.500.000,00 + Rema 19.800,00 1.519.800,00
95	020201	04.131.1002.2013.0000	4.4.90.52.00	1	500 110 000	50.000,00 - Rema -6.000,00 44.000,00
62	020201	04.122.1002.2012.0000	3.1.90.11.00	1	500 110 000	1.730.000,00 - Rema -185.000,00 1.545.000,00
69	020201	04.122.1002.2012.0000	3.3.90.30.00	1	500 110 000	45.000,00 - Rema -18.000,00 27.000,00
107	020202	04.422.1002.2017.0000	4.4.90.52.00	1	500 110 000	25.000,00 - Rema -5.000,00 20.000,00
85	020201	04.126.1002.2014.0000	3.3.90.30.00	1	500 110 000	150.000,00 - Rema -54.000,00 96.000,00
90	020201	04.126.1002.2014.0000	4.4.90.52.00	1	500 110 000	300.000,00 - Rema -88.000,00 212.000,00
110	020301	04.122.1002.2018.0000	3.1.90.11.00	1	500 110 000	4.300.000,00 - Rema -220.000,00 4.080.000,00
113	020301	04.122.1002.2018.0000	3.1.90.94.00	1	500 110 000	300.000,00 - Rema -30.000,00 270.000,00
117	020301	04.122.1002.2018.0000	3.3.90.30.00	1	500 110 000	40.000,00 - Rema -25.000,00 15.000,00
132	020401	04.123.1002.2019.0000	3.1.90.11.00	1	500 110 000	1.550.000,00 - Rema -150.000,00 1.400.000,00
134	020401	04.123.1002.2019.0000	3.1.90.94.00	1	500 110 000	170.000,00 - Rema -80.000,00 90.000,00
135	020401	04.123.1002.2019.0000	3.1.91.13.00	1	500 110 000	150.000,00 + Rema 12.000,00 162.000,00
147	020401	04.123.1002.2020.0000	3.3.90.91.00	1	500 110 000	300.000,00 + Rema 60.000,00 360.000,00
141	020401	04.123.1002.2019.0000	3.3.90.39.00	1	500 110 000	400.000,00 + Rema 64.000,00 464.000,00
187	020502	10.301.1003.2023.0000	3.1.90.11.00	1	500 300 000	7.600.000,00 - Rema -777.000,00 6.823.000,00
191	020502	10.301.1003.2023.0000	3.1.90.94.00	1	500 300 000	700.000,00 - Rema -130.000,00 570.000,00
192	020502	10.301.1003.2023.0000	3.1.91.13.00	1	500 300 000	400.000,00 + Rema 13.600,00 413.600,00
160	020501	10.122.1003.2021.0000	3.1.90.13.00	1	500 300 000	270.000,00 + Rema 23.000,00 293.000,00
161	020501	10.122.1003.2021.0000	3.1.90.16.00	1	500 300 000	680.000,00 + Rema 22.000,00 702.000,00
163	020501	10.122.1003.2021.0000	3.1.91.13.00	1	500 300 000	500.000,00 + Rema 17.500,00 517.500,00
214	020502	10.301.1003.2024.0000	3.1.90.11.00	1	500 300 000	1.750.000,00 - Rema -100.000,00 1.650.000,00
228	020502	10.301.1003.2038.0000	3.1.90.13.00	1	500 300 000	400.000,00 + Rema 4.300,00 404.300,00
310	020502	10.302.1003.2032.0000	3.1.90.04.00	1	500 300 000	90.000,00 + Rema 3.500,00 93.500,00
312	020502	10.302.1003.2032.0000	3.1.90.13.00	1	500 300 000	50.000,00 + Rema 3.000,00 53.000,00
315	020502	10.302.1003.2032.0000	3.1.91.13.00	1	500 300 000	143.000,00 + Rema 400,00 143.400,00
245	020502	10.302.1003.2025.0000	3.1.90.94.00	1	500 300 000	1.800.000,00 - Rema -250.000,00 1.550.000,00
256	020502	10.302.1003.2026.0000	3.1.90.13.00	1	500 300 000	5.000,00 + Rema 1.000,00 6.000,00
257	020502	10.302.1003.2026.0000	3.1.90.16.00	1	500 300 000	1.000,00 + Rema 3.300,00 4.300,00

**CONTROLADORIA
GERAL DO
MUNICÍPIO**



CÁCERES
PREFEITURA MUNICIPAL
Juntos somos mais Fortes



PREFEITURA MUNICIPAL DE CÁCERES

Avenida Brasil, 119 - Jardim Celeste

03214145/0001-83 Exercício: 2023

LISTAGEM DAS ALTERAÇÕES DE DOTAÇÃO

PERÍODO DE 01/01/2023 ATÉ 31/12/2023

PREFEITURA MUNICIPAL DE CÁCERES

Página 55

Ficha	GFR - FR	Cód. Aplicação	Saldo Anterior	+/- Orig	Ateração	Dotação Atual
Remanejamento - Decreto No. 943 de 26/12/2023						
Lei 3142						
266	020502	10.302.1003.2027.0000	3.1.90.04.00	1 500 300 000	20.000,00 + Rema 17.800,00	37.800,00
268	020502	10.302.1003.2027.0000	3.1.90.13.00	1 500 300 000	4.000,00 + Rema 5.800,00	9.800,00
271	020502	10.302.1003.2027.0000	3.1.91.13.00	1 500 300 000	260.000,00 + Rema 9.000,00	269.000,00
281	020502	10.302.1003.2028.0000	3.1.90.11.00	1 500 300 000	1.050.000,00 + Rema 6.000,00	1.056.000,00
358	020502	10.304.1003.2036.0000	3.1.90.13.00	1 500 300 000	20.000,00 + Rema 1.800,00	21.800,00
372	020502	10.305.1003.2035.0000	3.1.90.13.00	1 500 300 000	300.000,00 + Rema 23.400,00	323.400,00
425	020602	12.361.1004.2050.0000	3.1.90.04.00	1 500 200 000	900.000,00 + Rema 130.000,00	1.030.000,00
426	020602	12.361.1004.2050.0000	3.1.90.11.00	1 500 200 000	6.710.000,00 + Rema 505.000,00	8.215.000,00
427	020602	12.361.1004.2050.0000	3.1.90.13.00	1 500 200 000	218.000,00 + Rema 37.000,00	255.000,00
428	020602	12.361.1004.2050.0000	3.1.90.16.00	1 500 200 000	5.000,00 + Rema 58.500,00	63.500,00
429	020602	12.361.1004.2050.0000	3.1.90.94.00	1 500 200 000	250.000,00 + Rema 22.000,00	272.000,00
430	020602	12.361.1004.2050.0000	3.1.91.13.00	1 500 200 000	900.000,00 + Rema 243.000,00	1.143.000,00
505	020603	12.361.1004.2057.0000	3.1.90.13.00	1 540 251 000	2.040.000,00 + Rema 11.100,00	2.051.100,00
385	020601	12.122.1004.2046.0000	3.1.90.13.00	1 500 200 000	10.000,00 + Rema 14.000,00	24.000,00
386	020601	12.122.1004.2046.0000	3.1.90.16.00	1 500 200 000	2.000,00 + Rema 3.000,00	5.000,00
387	020601	12.122.1004.2046.0000	3.1.90.94.00	1 500 200 000	50.000,00 + Rema 7.000,00	57.000,00
475	020602	12.365.1004.2054.0000	3.1.90.11.00	1 500 200 000	960.000,00 + Rema 260.600,00	2.220.600,00
479	020602	12.365.1004.2054.0000	3.1.91.13.00	1 500 200 000	150.000,00 + Rema 166.000,00	316.000,00
531	020701	04.122.1005.2061.0000	3.1.90.11.00	1 500 110 000	2.575.000,00 - Rema -120.000,00	2.455.000,00
533	020701	04.122.1005.2061.0000	3.1.90.16.00	1 500 110 000	10.000,00 - Rema -30.000,00	-20.000,00
565	020701	15.452.1005.2062.0000	3.1.90.11.00	1 500 110 000	2.346.000,00 - Rema -200.000,00	2.146.000,00
572	020701	15.452.1005.2062.0000	3.3.90.30.00	1 500 110 000	1.500.000,00 - Rema -302.000,00	1.198.000,00
600	020701	26.782.1005.1022.0000	4.4.90.52.00	1 500 110 000	120.000,00 - Rema -20.000,00	100.000,00
609	020801	04.122.1006.2068.0000	3.1.90.11.00	1 500 110 000	2.500.000,00 - Rema -383.000,00	2.117.000,00
613	020801	04.122.1006.2068.0000	3.1.91.13.00	1 500 110 000	260.000,00 + Rema 800,00	260.800,00
700	021001	20.602.1007.1031.0000	3.3.90.30.00	1 500 110 000	25.000,00 - Rema -10.000,00	15.000,00
707	021001	20.602.1007.1058.0000	3.3.90.30.00	1 500 110 000	18.800,00 - Rema -6.000,00	10.800,00
703	021001	20.602.1007.1031.0000	4.4.90.52.00	1 500 110 000	50.000,00 - Rema -50.000,00	0,00
683	021001	20.122.1007.2072.0000	3.1.90.11.00	1 500 110 000	1.275.000,00 - Rema -50.000,00	1.225.000,00
686	021001	20.122.1007.2072.0000	3.1.90.94.00	1 500 110 000	150.000,00 - Rema -50.000,00	100.000,00
690	021001	20.122.1007.2072.0000	3.3.90.30.00	1 500 110 000	200.000,00 - Rema -83.000,00	117.000,00
697	021001	20.122.1007.2072.0000	4.4.90.52.00	1 500 110 000	50.000,00 - Rema -34.500,00	15.500,00

**CONTROLADORIA
GERAL DO
MUNICÍPIO**



CÁCERES
PREFEITURA MUNICIPAL
Juntos somos mais Fortes



PREFEITURA MUNICIPAL DE CÁCERES

Avenida Brasil, 119 - Jardim Celeste
03214145/0001-83 Exercício: 2023

LISTAGEM DAS ALTERAÇÕES DE DOTAÇÃO

PERÍODO DE 01/01/2023 ATÉ 31/12/2023

PREFEITURA MUNICIPAL DE CÁCERES

Página 56

Ficha	GFR - FR	Cód. Aplicação	Saldo Anterior	+/- Orig	Ateração	Dotação Atual
Remanejamento - Decreto No. 943 de 26/12/2023						
Lei 3142						
713	021001	20.606.1007.1027.0000	4.4.90.52.00	1	500 110 000	50.000,00 - Rema -17.500,00 32.500,00
728	021101	08.122.1008.2074.0000	3.3.90.30.00	1	500 110 000	35.000,00 - Rema -16.000,00 19.000,00
759	021101	08.122.1008.2132.0000	3.3.90.30.00	1	500 110 000	25.000,00 - Rema -16.000,00 9.000,00
739	021101	08.122.1008.2074.0000	4.4.90.52.00	1	500 110 000	5.000,00 - Rema -9.000,00 -4.000,00
784	021102	08.244.1008.2081.0000	3.1.90.11.00	1	500 110 000	1.700.000,00 + Rema 74.000,00 1.774.000,00
786	021102	08.244.1008.2081.0000	3.1.90.13.00	1	500 110 000	26.000,00 + Rema 1.000,00 27.000,00
790	021102	08.244.1008.2081.0000	3.1.91.13.00	1	500 110 000	200.000,00 + Rema 15.000,00 215.000,00
795	021102	08.244.1008.2081.0000	3.3.90.30.00	1	500 110 000	100.000,00 - Rema -24.500,00 75.500,00
626	020601	04.122.1006.2066.0000	4.4.90.52.00	1	500 110 000	252.000,00 - Rema -10.000,00 242.000,00
668	020901	04.121.1002.2069.0000	4.4.90.52.00	1	500 110 000	50.000,00 - Rema -8.500,00 41.500,00
670	020901	04.127.1002.2071.0000	3.1.90.11.00	1	500 110 000	200.000,00 - Rema -300,00 199.700,00
672	020901	04.127.1002.2071.0000	3.1.90.94.00	1	500 110 000	50.000,00 - Rema -25.000,00 25.000,00
681	020901	04.127.1002.2071.0000	4.4.90.52.00	1	500 110 000	100.000,00 - Rema -17.500,00 82.500,00
951	021109	08.333.1008.2106.0000	4.4.90.52.00	1	500 110 000	4.000,00 - Rema -4.000,00 0,00
915	021103	08.243.1008.2097.0000	4.4.90.52.00	1	500 110 000	5.000,00 - Rema -3.500,00 1.500,00
833	021102	08.244.1008.2083.0000	3.1.90.11.00	1	500 110 000	1.235.000,00 + Rema 136.000,00 1.371.000,00
944	021102	08.244.1008.2083.0000	3.3.90.30.00	1	500 110 000	226.200,00 - Rema -31.000,00 195.200,00
859	021102	08.244.1008.2085.0000	3.3.90.30.00	1	500 110 000	5.000,00 - Rema -5.000,00 0,00
854	021102	08.244.1008.2083.0000	4.4.90.52.00	1	500 110 000	10.000,00 - Rema -7.000,00 3.000,00
861	021102	08.244.1008.2085.0000	4.4.90.52.00	1	500 110 000	5.000,00 - Rema -5.000,00 0,00
969	021201	27.812.1009.1035.0000	3.3.90.30.00	1	500 110 000	100.000,00 - Rema -26.500,00 73.500,00
952	021201	27.122.1009.2107.0000	3.1.90.11.00	1	500 110 000	1.200.000,00 - Rema -90.000,00 1.110.000,00
955	021201	27.122.1009.2107.0000	3.1.90.94.00	1	500 110 000	140.000,00 - Rema -40.000,00 100.000,00
967	021201	27.122.1009.2107.0000	4.4.90.52.00	1	500 110 000	200.000,00 - Rema -5.000,00 195.000,00
983	021301	04.125.1005.2110.0000	3.1.90.94.00	1	500 110 000	77.000,00 - Rema -50.000,00 27.000,00
1007	021301	04.129.1002.2109.0000	3.1.91.13.00	1	500 110 000	245.000,00 + Rema 3.800,00 248.800,00
1020	021401	18.122.1010.2111.0000	3.1.90.11.00	1	500 110 000	798.000,00 - Rema -120.000,00 678.000,00
1022	021401	18.122.1010.2111.0000	3.1.90.94.00	1	500 110 000	100.000,00 - Rema -80.000,00 20.000,00
1446	020502	10.301.1003.2038.0000	3.1.90.04.00	1	500 300 000	0,00 + Rema 71.000,00 71.000,00

**CONTROLADORIA
GERAL DO
MUNICÍPIO****CÁCERES**
PREFEITURA MUNICIPAL
Juntos somos mais Fortes**PREFEITURA MUNICIPAL DE CÁCERES**

Avenida Brasil, 119 - Jardim Celeste

03214145/0001-83

Exercício: 2023

LISTAGEM DAS ALTERAÇÕES DE DOTAÇÃO

PERÍODO DE 01/01/2023 ATÉ 31/12/2023

PREFEITURA MUNICIPAL DE CÁCERES

Página 57

Ficha	GFR - FR	Cód. Aplicação	Saldo Anterior	+/- Orig	Alteração	Dotação Atual
Suplementação - Decreto No. 947 de 27/12/2023						
Lei: 3121						
188	020502	10.301.1003.2023.0000	3.1.90.11.00	1	600 300 000	1.875.190,00 + Exce 60.000,00 1.935.190,00
201	020502	10.301.1003.2023.0000	3.3.90.34.00	1	600 300 000	80.000,00 + Exce 238.000,00 318.000,00
206	020502	10.301.1003.2023.0000	3.3.90.39.00	1	600 300 000	602.000,00 + Exce 30.000,00 632.000,00
267	020502	10.302.1003.2027.0000	3.1.90.11.00	1	600 300 000	1.600.000,00 + Exce 48.000,00 1.648.000,00
1452	020502	10.301.1003.2023.0000	3.1.90.04.00	1	600 300 000	0,00 + Exce 220.000,00 220.000,00
Suplementação - Decreto No. 957 de 29/12/2023						
Lei: 3121						
153	020401	28.846.1014.0001.0000	3.3.90.47.00	1	500 110 000	20.000,00 + Anul 380.000,00 380.000,00
155	020401	28.846.1014.0002.0000	3.3.90.91.00	1	500 110 000	3.600.000,00 - Anul -360.000,00 3.240.000,00

RESUMO DOS VALORES POSITIVOS

Tipo de crédito:	Adicional/Decreto			
Recurso:	1 Anulação	==	21.512.854,71	3,91 %
Recurso:	2 Excesso	==	1.846.032,06	0,34 %
	Total: Adicional/Decreto		23.358.886,77	4,24 %
	Limite Orçamentário Definido:			10,00 %
Tipo de crédito:	Especial			
Recurso:	1 Anulação	==	5.862.680,69	1,07 %
Recurso:	2 Excesso	==	10.163.883,67	1,85 %
Recurso:	3 Superávit Financeiro	==	59.885.223,42	10,88 %
	Total: Especial		75.911.787,78	13,79 %
Tipo de crédito:	Remanej/Desdobro			
Recurso:	9 Superávit Financeiro	==	23.023.027,28	4,18 %
	Total: Remanej/Desdobro		23.023.027,28	4,18 %
	Total Geral:		122.293.701,83	22,22 %

**CONTROLADORIA
GERAL DO
MUNICÍPIO**



CÁCERES
PREFEITURA MUNICIPAL
Juntos somos mais Fortes

ANEXO III



PREFEITURA MUNICIPAL DE CÁCERES

Avenida Brasil, 119 - Jardim Celeste

03214145/0001-83

LISTAGEM DE AÇÕES

Page 1

		2022	2023	2024	2025
Entidade					
1	CAMARA MUNICIPAL	9.126.000,00	9.669.000,00	10.308.000,00	10.905.000,00
Programa					
1001	ATUAÇÃO LEGISLATIVA, ADMINISTRATIVA E FISCALIZAD	9.126.000,00	9.669.000,00	10.308.000,00	10.905.000,00
Entidade					
2	PREFEITURA MUNICIPAL DE CÁCERES	291.459.950,00	308.579.380,00	323.944.790,00	340.977.160,00
Programa					
1002	GOVERNANÇA PÚBLICA MUNICIPAL	47.824.080,00	57.374.050,00	60.441.560,00	64.088.800,00
1003	SAÚDE MAIS PERTO DE VOCÊ	56.189.990,00	57.706.430,00	59.778.960,00	62.120.260,00
1004	EDUCAÇÃO INCLUSIVA DE QUALIDADE	98.304.180,00	104.482.960,00	110.480.580,00	117.207.950,00
1005	INFRAESTRUTURA E MOBILIDADE URBANA E RURAL	38.800.330,00	37.054.630,00	40.109.910,00	43.025.060,00
1006	PROMOÇÃO E FOMENTO DO TURISMO E DA CULTURA C/	12.107.000,00	12.368.500,00	12.545.100,00	12.759.200,00
1007	DESENVOLVIMENTO AGRO-SÓCIO-ECONÔMICO	6.126.660,00	6.065.000,00	6.160.870,00	6.298.400,00
1008	ASSISTÊNCIA SOCIAL E DESENVOLVIMENTO HUMANO	10.990.130,00	11.431.110,00	11.789.890,00	12.266.660,00
1009	DESENVOLVIMENTO DO ESPORTE MUNICIPAL	3.203.700,00	4.053.620,00	4.146.270,00	4.230.100,00
1010	USO SUSTENTÁVEL DA BIODIVERSIDADE E DOS RECUR	1.471.700,00	1.058.350,00	1.095.850,00	1.143.230,00
1014	OPERAÇÕES ESPECIAIS	14.640.000,00	15.090.000,00	15.580.000,00	16.070.000,00
1015	COVID-ENFRENTAMENTO DA EMERGÊNCIA DE SAÚDE P	652.180,00	444.500,00	266.000,00	117.500,00
9999	RESERVA DE CONTINGÊNCIA	1.350.000,00	1.450.000,00	1.550.000,00	1.650.000,00
Entidade					
3	INSTITUTO MUNICIPAL DE PREVIDÊNCIA SOCIAL DOS SERVIDORES	36.953.800,00	36.953.800,00	39.829.640,00	42.341.480,00
Programa					
1011	PREVIDÊNCIA SOCIAL	24.729.680,00	26.102.660,00	27.635.280,00	29.440.720,00
1014	OPERAÇÕES ESPECIAIS	540.000,00	545.000,00	550.000,00	555.000,00
9999	RESERVA DE CONTINGÊNCIA	9.164.180,00	10.306.120,00	11.644.360,00	12.345.760,00
Entidade					
4	SERVIÇO DE SANEAMENTO AMBIENTAL AGUAS DO PANTANAL	21.179.200,00	23.111.960,00	25.366.770,00	27.693.680,00
Programa					
1012	ORGANIZAÇÃO E MODERNIZAÇÃO ADMINISTRATIVA	8.818.100,00	7.887.300,00	8.671.530,00	8.969.480,00
1013	ÁGUA TRATADA E SANEAMENTO BÁSICO	14.255.100,00	15.109.120,00	16.569.850,00	18.586.920,00
9999	RESERVA DE CONTINGÊNCIA	106.000,00	115.540,00	125.390,00	137.280,00
TOTAL GERAL		356.199.010,00	378.314.140,00	399.449.200,00	421.917.320,00

CONTROLADORIA GERAL DO MUNICÍPIO



PREFEITURA MUNICIPAL DE CÁCERES

Avenida Brasil, 119 - Jardim Celeste
03214145/0001-83 Exercício: 2023

CONSOLIDADO

COMPARATIVO DA DESPESA AUTORIZADA/REALIZADA DE 01/01/2023 ATÉ 31/12/2023

Página 1

CODIGO ESPECIFICAÇÃO		DOTAÇÃO ATUAL	EMPENHADO PERIODO ACUMULADO	LIQUIDADO PERIODO ACUMULADO	PAGO PERIODO ACUMULADO	A PAGAR	SALDO				
Entidade	1	CAMARA MUNICIPAL	13.881.600,00	12.412.977,98	12.412.977,98	11.899.866,28	11.899.866,28	11.899.866,28	11.899.866,28	513.111,70	1.468.622,02
Programa	1001	ATUAÇÃO LEGISLATIVA, ADMINISTRATIVA E FISCALIZADORA	13.881.600,00	12.412.977,98	12.412.977,98	11.899.866,28	11.899.866,28	11.899.866,28	11.899.866,28	513.111,70	1.468.622,02
Entidade	2	PREFEITURA MUNICIPAL DE CÁCERES	533.241.939,15	396.903.362,82	396.903.362,82	373.194.509,62	373.194.509,62	367.987.459,06	367.987.459,06	30.915.903,76	134.338.576,33
Programa	1002	GOVERNANÇA PÚBLICA MUNICIPAL	62.742.133,10	53.380.247,95	53.380.247,95	52.316.598,18	52.316.598,18	51.954.898,07	51.954.898,07	1.425.349,88	9.381.895,15
Programa	1003	SAÚDE MAIS PERTO DE VOCE	85.482.420,82	74.724.008,58	74.724.008,58	72.701.118,70	72.701.118,70	71.363.775,58	71.363.775,58	3.300.233,00	10.758.412,24
Programa	1004	EDUCAÇÃO INCLUSIVA DE QUALIDADE	178.743.823,14	143.606.588,02	143.606.588,02	139.707.110,82	139.707.110,82	138.411.682,57	138.411.682,57	5.194.905,45	35.137.235,12
Programa	1005	INFRAESTRUTURA E MOBILIDADE URBANA E RURAL	99.004.666,48	62.389.239,52	62.389.239,52	52.961.081,71	52.961.081,71	52.007.755,97	52.007.755,97	10.381.483,55	36.615.426,96
Programa	1006	PROMOÇÃO E FOMENTO DO TURISMO E DA CULTURA CÁCERENSE	35.813.802,55	16.106.588,41	16.106.588,41	15.927.307,85	15.927.307,85	15.047.134,79	15.047.134,79	1.059.453,62	19.707.214,14
Programa	1007	DESENVOLVIMENTO AGRO-SÓCIO-ECONÔMICO	11.077.642,26	2.400.399,19	2.400.399,19	2.368.745,56	2.368.745,56	2.313.622,44	2.313.622,44	86.776,75	8.677.243,07
Programa	1008	ASSISTÊNCIA SOCIAL E DESENVOLVIMENTO HUMANO	28.214.882,92	23.138.681,23	23.138.681,23	15.236.008,27	15.236.008,27	15.009.268,02	15.009.268,02	8.129.413,21	5.076.201,69
Programa	1009	DESENVOLVIMENTO DO ESPORTE MUNICIPAL	13.846.628,62	6.502.658,40	6.502.658,40	5.633.199,78	5.633.199,78	5.611.214,70	5.611.214,70	891.443,70	7.143.970,22
Programa	1010	USO SUSTENTÁVEL DA BIODIVERSIDADE E DOS RECURSOS NATURAIS	1.096.669,00	982.127,37	982.127,37	966.126,01	966.126,01	961.192,05	961.192,05	20.935,32	714.541,63
Programa	1014	OPERAÇÕES ESPECIAIS	14.277.399,40	13.309.268,49	13.309.268,49	13.309.268,49	13.309.268,49	13.238.970,62	13.238.970,62	70.297,87	968.130,91
Programa	1015	COVID-ENFRENTAMENTO DA EMERGÊNCIA DE SAÚDE PÚBLICA DECORENTE	2.541.870,86	2.363.555,66	2.363.555,66	2.067.944,25	2.067.944,25	2.067.944,25	2.067.944,25	295.611,41	178.315,20
Programa	9999	RESERVA DE CONTINGÊNCIA	0,00	0,00	0,00	0,00	0,00	0,00	0,00	0,00	0,00
Entidade	3	INSTITUTO MUNICIPAL DE PREVIDÊNCIA SOCIAL DOS SERVIDORES DE CÁCERES	45.191.660,00	28.273.761,64	28.273.761,64	28.265.545,05	28.265.545,05	28.178.985,70	28.178.985,70	94.775,94	16.917.896,36
Programa	1011	PREVIDÊNCIA SOCIAL	30.924.200,00	27.682.669,76	27.682.669,76	27.674.453,17	27.674.453,17	27.669.882,48	27.669.882,48	12.787,28	3.241.530,24
Programa	1014	OPERAÇÕES ESPECIAIS	720.000,00	591.091,88	591.091,88	591.091,88	591.091,88	508.103,22	508.103,22	81.988,66	128.908,12
Programa	9999	RESERVA DE CONTINGÊNCIA	13.547.460,00	0,00	0,00	0,00	0,00	0,00	0,00	0,00	13.547.460,00
Entidade	4	SERVICO DE SANEAMENTO AMBIENTAL AGUAS DO PANTANAL	32.123.742,16	29.832.994,15	29.832.994,15	27.879.515,91	27.879.515,91	26.805.277,11	26.805.277,11	3.027.717,04	2.290.748,01
Programa	1012	ORGANIZAÇÃO E MODERNIZAÇÃO ADMINISTRATIVA	8.248.500,00	7.925.134,68	7.925.134,68	7.856.586,70	7.856.586,70	7.520.430,73	7.520.430,73	404.703,95	323.365,32
Programa	1013	AGUA TRATADA E SANEAMENTO BÁSICO	23.875.242,16	21.907.859,47	21.907.859,47	20.022.929,21	20.022.929,21	19.284.846,38	19.284.846,38	2.623.013,09	1.967.382,69
Programa	9999	RESERVA DE CONTINGÊNCIA	0,00	0,00	0,00	0,00	0,00	0,00	0,00	0,00	0,00
TOTAL			624.438.941,31	469.423.096,59	469.423.096,59	441.239.436,86	441.239.436,86	434.871.588,15	434.871.588,15	34.551.508,44	155.015.844,72

**CONTROLADORIA
GERAL DO
MUNICÍPIO**



CÁCERES
PREFEITURA MUNICIPAL
Juntos somos mais Fortes

ANEXO IV

PREFEITURA MUNICIPAL DE CÁCERES

ANEXO 12 - BALANÇO ORÇAMENTÁRIO

DEZEMBRO(31/12/2022)

Orçamento Programa - Exercício de 2022

Pág. 1

CONSOLIDADO

RECEITAS ORÇAMENTÁRIAS	PREVISÃO INICIAL (a)	PREVISÃO ATUALIZADA (b)	RECEITAS REALIZADAS (c)	SALDO d = (c-b)
RECEITAS CORRENTES (I)	330.190.770,00	347.984.283,59	374.304.232,83	26.319.950,44
Impostos, Taxas e Contribuições de Melhoria	80.905.430,00	81.709.430,00	74.384.585,81	-7.324.844,19
Impostos	70.892.780,00	71.646.780,00	65.810.909,89	-5.035.870,11
Taxas	9.542.650,00	9.752.650,00	8.573.676,12	-1.178.973,88
Contribuição de Melhoria	370.000,00	370.000,00	0,00	-370.000,00
RECEITA DE CONTRIBUIÇÕES	25.074.500,00	25.074.500,00	37.648.906,69	12.574.406,69
Contribuições Sociais	18.124.500,00	18.124.500,00	29.983.844,81	11.859.344,81
Contribuição para a Custeio do Serviço de Iluminação Pública	6.950.000,00	6.950.000,00	7.665.061,88	715.061,88
RECEITA PATRIMONIAL	578.900,00	2.498.900,00	15.187.457,72	12.688.557,72
Exploração do Patrimônio Imobiliário do Estado	19.000,00	19.000,00	15.203,27	-3.796,73
Valores Mobiliários	559.900,00	2.479.900,00	15.172.194,45	12.692.294,45
RECEITA DE SERVIÇOS	17.067.410,00	18.457.410,00	18.007.353,14	-450.056,86
Serviços Administrativos e Comerciais Gerais	622.000,00	622.000,00	21.213,87	-600.786,13
Outros Serviços	16.445.410,00	17.835.410,00	17.986.139,27	150.729,27
TRANSFERÊNCIAS CORRENTES	186.180.170,00	200.199.681,59	208.924.606,25	8.734.924,66
Transferências da União e de suas Entidades	72.442.780,00	75.652.382,81	82.023.302,32	6.370.520,31
Transferências do Estado e de suas Entidades	54.381.390,00	59.488.993,58	61.057.276,97	1.668.283,39
Transferências de Instituições Privadas	136.000,00	136.000,00	415.350,29	279.350,29
Transferências de Outras Instituições Públicas	59.360.000,00	64.922.308,00	65.428.936,67	506.536,67
OUTRAS RECEITAS CORRENTES	19.984.360,00	19.984.360,00	20.651.262,43	666.902,43
Multas administrativas, contratuais e judiciais	2.170.000,00	2.170.000,00	748.123,00	-1.421.877,00
Indenizações, Restituições e ressarcimentos	848.500,00	848.500,00	1.212.617,24	364.117,24
Demas Receitas Correntes	16.965.860,00	16.965.860,00	18.692.522,19	1.726.662,19
RECEITAS DE CAPITAL (II)	26.068.240,00	30.009.001,49	18.442.173,81	-11.566.827,68
OPERAÇÕES DE CRÉDITO	3.000.000,00	3.000.000,00	0,00	-3.000.000,00
Operações de Crédito	3.000.000,00	3.000.000,00	0,00	-3.000.000,00
TRANSFERÊNCIAS DE CAPITAL	23.068.240,00	27.009.001,49	18.442.173,81	-8.566.827,68
Transferências da União e suas Entidades	22.099.780,00	22.099.780,00	6.995.100,67	-15.104.679,33
Transferências dos Estados e do Distrito Federal e de suas Entidades	968.460,00	4.909.221,49	11.447.073,14	6.537.791,65
SUBTOTAL DAS RECEITAS (II)+(I)	356.199.010,00	377.993.283,08	393.246.405,84	15.253.122,76
REFINANCIAMENTO (IV)	0,00	0,00	0,00	0,00
Operações de Crédito Internas	0,00	0,00	0,00	0,00
Mobiliária	0,00	0,00	0,00	0,00
Contratual	0,00	0,00	0,00	0,00
Operações de Crédito Externas	0,00	0,00	0,00	0,00
Mobiliária	0,00	0,00	0,00	0,00
Contratual	0,00	0,00	0,00	0,00
SUBTOTAL COM FINANCIAMENTO (V) = (III)+(IV)	356.199.010,00	377.993.283,08	393.246.405,84	15.253.122,76
DEBITO (VI)	0,00	0,00	0,00	0,00
TOTAL (VII) = (V)-(VI)	356.199.010,00	377.993.283,08	393.246.405,84	15.253.122,76
SALDOS DE EXERCÍCIOS ANTERIORES (UTILIZADOS PARA CRÉDITO ADICIONAIS)	0,00	62.556.302,83	62.556.302,83	0,00
Recursos Antecipados em Exercícios Anteriores	0,00	0,00	0,00	0,00
Superávit Financeiro	0,00	62.556.302,83	62.556.302,83	0,00
Redução de Créditos Adicionais	0,00	0,00	0,00	0,00



PREFEITURA MUNICIPAL DE CÁCERES
ANEXO 12 - BALANÇO ORÇAMENTÁRIO

Orçamento Programa - Exercício de 2022

DEZEMBRO(31/12/2022)

Pág. 2

DESPESAS ORÇAMENTÁRIAS	DOTAÇÃO INICIAL (a)	DOTAÇÃO ATUALIZADA (b)	DESPESAS EMPENHADAS (c)	DESPESAS LIQUIDADAS (d)	DESPESAS PAGAS (e)	SALDO DA DOTAÇÃO (f)=(a-b)
DESPESAS CORRENTES (VIII)	392.534.800,00	363.916.417,56	340.313.871,09	326.927.725,70	324.764.520,99	22.597.345,67
PESSOAL E ENCARGOS SOCIAIS	171.105.430,00	190.439.382,91	192.256.477,83	192.256.477,83	191.619.091,50	4.182.905,08
JUROS E ENCARGOS DA DÍVIDA	2.300.000,00	2.661.760,00	2.624.786,98	2.624.786,98	2.619.622,25	36.913,02
OUTRAS DESPESAS CORRENTES	119.119.370,00	163.815.334,65	145.442.607,08	132.046.460,89	130.525.807,24	18.372.727,57
DESPESAS DE CAPITAL (IX)	53.054.030,00	73.102.248,35	36.830.818,02	25.403.121,58	26.653.145,83	36.221.428,33
INVESTIMENTOS	47.354.030,00	68.085.428,35	31.834.687,03	20.346.991,59	19.925.149,10	36.130.739,32
INVERSÕES FINANCEIRAS	0,00	0,00	0,00	0,00	0,00	0,00
AMORTIZAÇÃO DA DÍVIDA	5.700.000,00	5.096.820,00	5.056.130,99	5.056.130,99	4.727.994,75	40.489,01
RESERVA DE CONTINGÊNCIA (X)	1.456.000,00	0,00	0,00	0,00	0,00	0,00
SUBTOTAL DAS DESPESAS (XI)=(VIII+IX+X)	347.034.830,00	436.018.663,91	377.104.689,91	352.330.848,28	349.417.666,84	58.813.974,00
AMORTIZAÇÃO DA DÍVIDA - REFINANCIAMENTO (XII)	0,00	0,00	0,00	0,00	0,00	0,00
Amortização da Dívida Interna	0,00	0,00	0,00	0,00	0,00	0,00
DÍVIDA MOBILIÁRIA	0,00	0,00	0,00	0,00	0,00	0,00
OUTRAS DÍVIDAS	0,00	0,00	0,00	0,00	0,00	0,00
Amortização da Dívida Externa	0,00	0,00	0,00	0,00	0,00	0,00
DÍVIDA MOBILIÁRIA	0,00	0,00	0,00	0,00	0,00	0,00
OUTRAS DÍVIDAS	0,00	0,00	0,00	0,00	0,00	0,00
SUBTOTAL COM REFINANCIAMENTO (XIII)=(XI+XII)	347.034.830,00	436.018.663,91	377.104.689,91	352.330.848,28	349.417.666,84	58.813.974,00
SUPERAVIT (XIV)			16.041.715,93			
TOTAL (XV)=(XIII+XIV)	347.034.830,00	436.018.663,91	393.146.405,84	352.330.848,28	349.417.666,84	58.813.974,00
RESERVA DO RPPS	9.164.180,00	7.092.180,00	0,00	0,00	0,00	7.092.180,00

ANEXO 1 - DEMONSTRATIVO DE EXECUÇÃO DOS RESTOS A PAGAR NÃO PROCESSADOS

RESTOS A PAGAR NÃO PROCESSADOS	INSCRITOS		LIQUIDADOS (c)	PAGOS (d)	CANCELADOS (e)	SALDO (f)=(a+b-d-e)
	EM EXERCÍCIOS ANTERIORES (a)	EM 31 DE DEZEMBRO DO EXERCÍCIO ANT (b)				
DESPESAS CORRENTES	410.629,91	6.277.188,36	4.758.844,20	4.750.010,12	1.358.010,72	579.197,43
PESSOAL E ENCARGOS SOCIAIS	0,00	0,00	0,00	0,00	0,00	0,00
JUROS E ENCARGOS DA DÍVIDA	0,00	19.090,50	444,50	444,50	13.846,00	0,00
OUTRAS DESPESAS CORRENTES	410.629,91	6.258.097,86	4.757.999,70	4.749.565,62	1.339.964,72	579.197,43
DESPESAS DE CAPITAL	1.033.658,04	4.620.642,07	4.725.710,98	4.701.418,64	364.873,52	588.107,97
INVESTIMENTOS	1.033.658,04	4.580.330,70	4.685.412,66	4.661.120,32	364.860,47	588.107,97
INVERSÕES FINANCEIRAS	0,00	0,00	0,00	0,00	0,00	0,00
AMORTIZAÇÃO DA DÍVIDA	0,00	40.311,37	40.298,32	40.298,32	13,05	0,00
TOTAL	1.444.287,97	10.897.830,43	9.483.755,18	9.451.428,76	1.723.234,24	1.167.405,40

QUADRO DA EXECUÇÃO DOS RESTOS A PAGAR PROCESSADOS

RESTOS A PAGAR PROCESSADOS	INSCRITOS		PAGOS (c)	CANCELADOS (d)	SALDO (e) JAN A DEZ 2022
	EM EXERCÍCIOS ANTERIORES (a)	EM 31 DE DEZEMBRO DO EXERCÍCIO ANT (b)			
DESPESAS CORRENTES	35.870,92	3.110.804,89	3.091.139,25	133,65	55.410,91
PESSOAL E ENCARGOS SOCIAIS	367,52	1.036.774,17	1.033.455,21	0,00	3.686,48
JUROS E ENCARGOS DA DÍVIDA	0,00	0,00	0,00	0,00	0,00
OUTRAS DESPESAS CORRENTES	35.503,40	2.074.030,72	2.057.684,04	133,65	51.724,43
DESPESAS DE CAPITAL	37.209,52	103.939,53	103.939,53	0,00	37.209,52
INVESTIMENTOS	37.209,52	103.939,53	103.939,53	0,00	37.209,52
INVERSÕES FINANCEIRAS	0,00	0,00	0,00	0,00	0,00
AMORTIZAÇÃO DA DÍVIDA	0,00	0,00	0,00	0,00	0,00
TOTAL	73.080,44	3.219.744,42	3.200.078,78	133,65	92.620,43

**CONTROLADORIA
GERAL DO
MUNICÍPIO**



CÁCERES
PREFEITURA MUNICIPAL
Juntos somos mais Fortes

ANEXO V

PREFEITURA MUNICIPAL DE CÁCERES
ANEXO 13 - BALANÇO FINANCEIRO
DEZEMBRO(31/12/2023)

Orçamento Programa - Exercício de 2023

Pág. 1

ISOLADO: 2 - PREFEITURA MUNICIPAL DE CÁCERES

INGRESSOS				DISPÊNDIOS			
ESPECIFICAÇÃO	Nota	Exercício Atual	Exercício Anterior	ESPECIFICAÇÃO	Nota	Exercício Atual	Exercício Anterior
RECEITA ORÇAMENTÁRIA		508.446.197,50	0,00	DESPESA ORÇAMENTÁRIA		508.005.562,82	0,00
<u>ORDINÁRIO</u>		<u>308.446.197,50</u>	<u>0,00</u>	<u>ORDINÁRIO</u>		<u>308.005.562,82</u>	<u>0,00</u>
		<u>308.446.197,50</u>	<u>0,00</u>			<u>308.005.562,82</u>	<u>0,00</u>
TRANSFERÊNCIAS FINANCEIRAS RECEBIDAS		1.518.058,22	0,00	TRANSFERÊNCIAS FINANCEIRAS CONCEDIDAS		13.881.600,00	0,00
<u>TRANSFERÊNCIAS RECEBIDAS PARA A EXECUÇÃO ORÇAMENTÁRIA</u>		<u>1.518.058,22</u>	<u>0,00</u>	<u>TRANSFERÊNCIAS CONCEDIDAS PARA A EXECUÇÃO ORÇAMENTÁRIA</u>		<u>13.881.600,00</u>	<u>0,00</u>
DEVOLUÇÃO DE TRANSFERÊNCIAS DE DODÉCIMO CONCEDIDAS		<u>1.518.058,22</u>	<u>0,00</u>	REPASSE CONCEDIDO - DODÉCIMO		<u>13.881.600,00</u>	<u>0,00</u>
RECEBIMENTOS EXTRA-ORÇAMENTÁRIOS		75.409.020,05	0,00	PAGAMENTOS EXTRA-ORÇAMENTÁRIOS		63.168.562,08	0,00
<u>INSCRIÇÃO DE REITOS A PAGAR</u>		<u>30.915.903,76</u>	<u>0,00</u>	<u>PAGAMENTOS DE REITOS A PAGAR</u>		<u>21.056.841,47</u>	<u>0,00</u>
RP NÃO PROCESSADOS - INSCRIÇÃO NO EXERCÍCIO		<u>35.208.833,29</u>	<u>0,00</u>	RP NÃO PROCESSADOS PAGOS		<u>19.179.068,09</u>	<u>0,00</u>
RP PROCESSADOS - INSCRIÇÃO NO EXERCÍCIO		<u>5.207.058,56</u>	<u>0,00</u>	RP PROCESSADOS PAGOS		<u>1.957.781,38</u>	<u>0,00</u>
<u>DEPÓSITOS RESTITUIVÉIS E VALORES VINCULADOS</u>		<u>42.130.102,51</u>	<u>0,00</u>	<u>DEPÓSITOS RESTITUIVÉIS E VALORES VINCULADOS</u>		<u>41.735.408,10</u>	<u>0,00</u>
RESSARCIMENTOS E RESTITUIÇÕES (F)		<u>29.117,31</u>	<u>0,00</u>	CONTRIBUIÇÃO AO ROPS (F)		<u>6.615.598,86</u>	<u>0,00</u>
PENSAO ALIMENTÍCIA (F)		<u>573.569,00</u>	<u>0,00</u>	DEPÓSITOS RECEBIDOS POR DETERMINAÇÃO JUDICIAL (F)		<u>4.884,00</u>	<u>0,00</u>
RETENÇÕES - ENTIDADES REPRESENTATIVAS DE CLASSES (F)		<u>510.575,43</u>	<u>0,00</u>	IMPOSTO SOBRE A RENDA RETIDO NA FONTE - IRRF - INTRA-OPSS (F)		<u>1.377.099,33</u>	<u>0,00</u>
RETENÇÕES - EMPRÉSTIMOS E FINANCIAMENTOS (F)		<u>14.935.166,10</u>	<u>0,00</u>	IRRF (F)		<u>2.801.119,90</u>	<u>0,00</u>
OUTROS CONSIGNATÁRIOS (F)		<u>93.681,78</u>	<u>0,00</u>	OUTROS CONSIGNATÁRIOS (F)		<u>87.385,38</u>	<u>0,00</u>
DEPÓSITOS RECEBIDOS POR DETERMINAÇÃO JUDICIAL (F)		<u>4.884,00</u>	<u>0,00</u>	OUTROS VALORES RESTITUIVÉIS (F)		<u>750.667,37</u>	<u>0,00</u>
OUTROS VALORES RESTITUIVÉIS (F)		<u>835.583,81</u>	<u>0,00</u>	PENSAO ALIMENTÍCIA (F)		<u>521.708,65</u>	<u>0,00</u>
RPPS - RETENÇÕES SOBRE VENCIMENTOS E VANTAGENS (F)		<u>13.647.510,34</u>	<u>0,00</u>	RESSARCIMENTOS E RESTITUIÇÕES (F)		<u>29.117,33</u>	<u>0,00</u>
IMPOSTO SOBRE A RENDA RETIDO NA FONTE - IRRF - INTRA-OPSS (F)		<u>1.377.482,77</u>	<u>0,00</u>	RETENÇÕES - EMPRÉSTIMOS E FINANCIAMENTOS (F)		<u>14.935.166,10</u>	<u>0,00</u>
IRRF (F)		<u>2.801.119,90</u>	<u>0,00</u>	RETENÇÕES - ENTIDADES REPRESENTATIVAS DE CLASSES (F)		<u>470.447,20</u>	<u>0,00</u>
CONTRIBUIÇÃO AO ROPS (F)		<u>6.615.598,86</u>	<u>0,00</u>	RPPS - RETENÇÕES SOBRE VENCIMENTOS E VANTAGENS (F)		<u>13.632.159,38</u>	<u>0,00</u>
<u>OUTROS RECEBIMENTOS EXTRAORÇAMENTÁRIOS</u>		<u>363.073,00</u>	<u>0,00</u>	<u>OUTROS PAGAMENTOS EXTRAORÇAMENTÁRIOS</u>		<u>345.911,02</u>	<u>0,00</u>
CREDITOS A RECEBER POR REEMBOLSO DE SALÁRIO FAMILIA PAGO (F)		<u>98.861,07</u>	<u>0,00</u>	CREDITOS A RECEBER DECORRENTES DE FOLHA DE PAGAMENTO (F)		<u>8.061,80</u>	<u>0,00</u>
CREDITOS A RECEBER POR REEMBOLSO DE SALÁRIO MATERNIDADE PAGO (F)		<u>287.500,79</u>	<u>0,00</u>	CREDITOS A RECEBER POR REEMBOLSO DE SALÁRIO FAMILIA PAGO (F)		<u>85.303,66</u>	<u>0,00</u>
CREDITOS A RECEBER DECORRENTES DE FOLHA DE PAGAMENTO (F)		<u>6.661,80</u>	<u>0,00</u>	CREDITOS A RECEBER POR REEMBOLSO DE SALÁRIO MATERNIDADE PAGO (F)		<u>273.947,76</u>	<u>0,00</u>
BALDOS DO EXERC. ANTERIOR		92.534.268,09	0,00	BALDOS DO EXERC. REGUNTE		89.784.425,27	0,00
<u>CAIXA E EQUIVALENTES DE CAIXA</u>		<u>92.534.268,09</u>	<u>0,00</u>	<u>CAIXA E EQUIVALENTES DE CAIXA</u>		<u>89.784.425,27</u>	<u>0,00</u>
CONTA ÚNICA (F)		<u>79.200.887,57</u>	<u>0,00</u>	APLICAÇÕES FINANCEIRAS DE LIQUIDEZ IMEDIATA - USO		<u>7.380.084,70</u>	<u>0,00</u>
APLICAÇÕES FINANCEIRAS DE LIQUIDEZ IMEDIATA - USO		<u>13.333.377,57</u>	<u>0,00</u>				

MARIA DAYANA SILVA LINS
TESOUREIRA
046.402.371-89

VÂNIA MOREIRA RODRIGUES
SECRETÁRIA DE FINANÇAS
459.684.971-48

HELA APARECIDA FERREIRA BERGAMO ANTUNAS
CONTADORA GERAL
023.085.825-03

**CONTROLADORIA
GERAL DO
MUNICÍPIO**



CÁCERES
PREFEITURA MUNICIPAL
Juntos somos mais Fortes

PREFEITURA MUNICIPAL DE CÁCERES
ANEXO 13 - BALANÇO FINANCEIRO
DEZEMBRO(31/12/2023)

Orçamento Programado - Exercício de 2023

Pág. 1

ISOLADO: 2 - PREFEITURA MUNICIPAL DE CÁCERES

INGRESSOS				DISPÊNDIOS			
ESPECIFICAÇÃO	Nota	Exercício Atual	Exercício Anterior	ESPECIFICAÇÃO	Nota	Exercício Atual	Exercício Anterior
GERAL (F)				GERAL (F)			
TOTAL		535.707.550,74	0,00	CONTA ÚNICA (F)		<u>52.174.300,37</u>	<u>0,00</u>
				CONTA ÚNICA EPPS		<u>0,00</u>	<u>0,00</u>
				TOTAL		535.707.550,74	0,00

MARIA DAYANA SILVA LINS
TESOUREIRA
046.402.371-89

VÂNIA MOREIRA RODRIGUES
SECRETARIA DE FINANÇAS
458.684.971-49

KEILA APARECIDA FERREIRA BERGAMO ARTIAGA
CONTADORA GERAL
023.085.821-03

**CONTROLADORIA
GERAL DO
MUNICÍPIO**



CÁCERES
PREFEITURA MUNICIPAL
Juntos somos mais Fortes

ANEXO VI

PREFEITURA MUNICIPAL DE CÁCERES
ANEXO 14 - BALANÇO PATRIMONIAL
DEZEMBRO(31/12/2023)

Orçamento Programa - Exercício de 2023

Pág. 1

CONSOLIDADO - Desconsiderando as contas INTRA-OFSS

A) QUADRO PRINCIPAL

ATIVO				PASSIVO			
ESPECIFICAÇÃO	Nota	Exercício Atual	Exercício Anterior	ESPECIFICAÇÃO	Nota	Exercício Atual	Exercício Anterior
ATIVO CIRCULANTE		377.639.240,15	329.157.439,70	PASSIVO CIRCULANTE		962.74.006,50	86.646.081,57
CAIXA E EQUIVALENTES DE CAIXA		70.515.394,86	101.925.899,56	OBRIGAÇÕES TRABALHISTAS, PREVIDENCIÁRIAS E ASSISTENCIAIS A PAGAR A CURTO PRAZO		79.106.844,21	78.547.399,68
CAIXA E EQUIVALENTES DE CAIXA EM MOEDA NACIONAL		70.515.394,86	101.925.899,56	PESSOAL A PAGAR		78.137.607,77	77.952.541,74
CONTA ÚNICA (F)	F	54.521.429,34	81.916.744,04	PESSOAL A PAGAR	F	125.789,10	4.703,21
CONTA ÚNICA RPPS	F	5.070.813,79	4.780.484,91	BENEFÍCIOS PREVIDENCIÁRIOS A PAGAR	P	78.011.818,67	77.947.838,53
BANCOS CONTA MOVIMENTO - DEMAIS CONTAS (F)	F	178.594,72	32.504,82	ENCARGOS SOCIAIS A PAGAR - CONSOLIDAÇÃO	F	19.300,00	19.300,00
REDE BANCÁRIA - ARRECADAÇÃO (F)	F	392.754,37	0,00	ENCARGOS SOCIAIS A PAGAR	F	940.436,44	575.057,94
APLICAÇÕES FINANCEIRAS DE LIQUIDAZ. IMEDIATA - USO GERAL (F)	F	10.151.802,74	15.196.245,79	CONTRIBUIÇÕES AO RGPS A PAGAR	F	837.271,11	575.057,94
CRÉDITOS A CURTO PRAZO		65.477.306,02	41.943.808,80	ENCARGOS SOCIAIS A PAGAR-DIFER. CPMS - UNIÃO	F	62.163,33	0,00
CRÉDITOS TRIBUTÁRIOS A RECEBER		22.368.324,93	22.368.324,97	EMPRESTIMOS E FINANCIAMENTOS A CURTO PRAZO		3.920.973,14	710.780,21
IMPOSTOS	P	22.368.324,93	22.368.324,93	FINANCIAMENTOS A CURTO PRAZO - INTERNO		70.297,87	328.134,24
IMPOSTOS	P	0,00	0,04	FINANCIAMENTOS INTERNOS	F	70.297,87	328.134,24
CLIENTES		700.324,07	58.700,85	JUROS E ENCARGOS A PAGAR DE EMPRESTIMOS E FINANCIAMENTOS A CURTO PRAZO - INTERNO		3.850.675,27	382.694,97
FATURAS/DUPLICATAS A RECEBER (P)	P	700.324,07	58.790,85	JUROS E ENCARGOS A PAGAR DE EMPRESTIMOS E FINANCIAMENTOS A CURTO PRAZO - INTERNO	F	0,00	5.164,73
DÍVIDA ATIVA TRIBUTÁRIA		37.605.718,77	19.170.145,08	JUROS E ENCARGOS A PAGAR DE EMPRESTIMOS E FINANCIAMENTOS A CURTO PRAZO - INTERNO - CONSOLI	F	162.378,38	2.528,33
DÍVIDA ATIVA TRIBUTÁRIA DAS TAXAS	P	7.393,94	7.393,94	JUROS E ENCARGOS A PAGAR DE EMPRESTIMOS E FINANCIAMENTOS A CURTO PRAZO - INTERNO - CONSOLI	F	3.028.296,89	374.961,91
DÍVIDA ATIVA TRIBUTÁRIA DAS TAXAS	P	2.399.852,38	85.569,18	FINANCIAMENTOS A CURTO PRAZO - INTERNO - CONSOLI		9.835.082,87	5.826.398,02
DÍVIDA ATIVA TRIBUTÁRIA DOS IMPOSTOS	P	35.198.472,45	19.077.181,96	FORNECEDORES E CONTAS A PAGAR A CURTO PRAZO		9.835.082,87	5.826.398,02
DÍVIDA ATIVA NÃO TRIBUTÁRIA		2.802.938,25	346.547,90	FORNECEDORES NACIONAIS	F	4.838.503,77	1.609.039,15
DÍVIDA ATIVA DE MULTAS	P	495,65	0,00	CONTAS A PAGAR CREDORES NACIONAIS	F	523.258,64	12.975,64
DEMAIS VALORES INSCRITOS EM DÍVIDA ATIVA NÃO TRIBUTÁRIA (P)	P	2.801.442,60	346.547,90	PRECATORIOS DE FORNECEDORES NACIONAIS - REGIME ESPECIAL	F	0,00	8.420,00
DEMAIS CRÉDITOS E VALORES A CURTO PRAZO		43.565,79	60.676,43	PRECATORIOS DE CONTAS A PAGAR - CREDITORES NACIONAIS - REGIME ESPECIAL	F	0,00	149.523,53
OUTROS CRÉDITOS A RECEBER E VALORES A CURTO PRAZO		43.565,79	60.676,43	PRECATORIOS DE CONTAS A PAGAR - CREDITORES NACIONAIS - REGIME ORDINARIO	F	10.625,04	10.625,04
OUTROS CRÉDITOS A RECEBER E VALORES A CURTO PRAZO - CONSOLIDAÇÃO	F	41.374,59	41.374,59	FORNECEDORES E CONTAS A PAGAR NACIONAIS A CURTO PRAZO - CONSOLIDAÇÃO	F	25.445,38	41.428,48
CRÉDITOS A RECEBER POR REEMBOLSO DE SALÁRIO FAMÍLIA PAGO (F)	F	63,42	3.621,03	FORNECEDORES E CONTAS A PAGAR NACIONAIS A CURTO PRAZO - CONSOLIDAÇÃO	F	20.997,85	0,00
CRÉDITOS A RECEBER POR REEMBOLSO DE SALÁRIO MATERNIDADE PAGO (F)	F	2.127,78	15.480,81	FORNECEDORES E CONTAS A PAGAR NACIONAIS A CURTO PRAZO - CONSOLIDAÇÃO	F	0,00	93.697,54
INVESTIMENTOS E APLICAÇÕES TEMPORÁRIAS A CURTO PRAZO		241.448.491,29	177.571.643,74	PRECATORIOS DE FORNECEDORES NACIONAIS - REGIME ESPECIAL	F	650.283,45	87.609,48
INVESTIMENTOS E APLICAÇÕES TEMPORÁRIAS DE CURTO PRAZO - RPPS		245.209.717,70	181.209.555,48	PRECATORIOS DE CONTAS A PAGAR - CREDITORES	F	15.348,07	15.348,07
APLICAÇÕES EM SEGMENTO DE RENDA VARIÁVEL - RPPS - FUNDO EM CAPITALIZAÇÃO	F	27.856.534,82	21.544.210,63				
APLICAÇÕES EM FUNDOS DE INVESTIMENTO ESTRUTURADOS - RPPS - FUNDO EM CAPITALIZAÇÃO	F	11.495.567,05	11.495.567,05				
APLICAÇÕES DO RPPS EM FUNDOS DE INVESTIMENTO NO EXTERIOR - FUNDO EM CAPITALIZAÇÃO	F	12.333.603,21	12.333.603,21				

**CONTROLADORIA
GERAL DO
MUNICÍPIO**



CÁ CERES
PREFEITURA MUNICIPAL
Juntos somos mais Fortes

PREFEITURA MUNICIPAL DE CÁ CERES
ANEXO 14 - BALANÇO PATRIMONIAL
DEZEMBRO(31/12/2023)

Orçamento Programático - Exercício de 2023

Pag: 2

CONSOLIDADO - Desconsiderando as contas INTRA-OFSS

A) QUADRO PRINCIPAL

ATIVO				PASSIVO			
ESPECIFICAÇÃO	Nota	Exercício Atual	Exercício Anterior	ESPECIFICAÇÃO	Nota	Exercício Atual	Exercício Anterior
APLICAÇÕES EM SEGMENTO DE RENDA FIXA - RPPS - FUNDO EM CAPITALIZAÇÃO	F	1.29.237.717,99	105.298.651,72	NACIONAIS - REGIME ORDINÁRIO			
INVESTIMENTOS E APLICAÇÕES TEMPORÁRIAS DE CURTO PRAZO DO RPPS - CONSOLIDAÇÃO	F	1.342.139,13	992.139,13	FORNECEDORES E CONTAS A PAGAR NACIONAIS A CURTO PRAZO - CONSOLIDAÇÃO	P	3.750.628,69	1.196.908,23
APLICAÇÕES EM SEGMENTO DE RENDA VARIÁVEL - RPPS - FUNDO EM CAPITALIZAÇÃO	P	16.596.910,72	3.828.075,69	FORNECEDORES E CONTAS A PAGAR NACIONAIS A CURTO PRAZO - CONSOLIDAÇÃO	P	0,00	600.330,86
APLICAÇÕES EM FUNDOS DE INVESTIMENTO ESTRUTURADOS - RPPS - FUNDO EM CAPITALIZAÇÃO	P	5.823.536,38	1.512.089,63	OBRIGAÇÕES FISCAIS A CURTO PRAZO		82.421,98	77.106,52
APLICAÇÕES DO RPPS EM FUNDOS DE INVESTIMENTO NO EXTERIOR - FUNDO EM CAPITALIZAÇÃO	P	683.988,86	0,00	OBRIGAÇÕES FISCAIS A CURTO PRAZO COM A UNIÃO		82.128,68	76.813,22
APLICAÇÕES EM SEGMENTO DE RENDA FIXA - RPPS - FUNDO EM CAPITALIZAÇÃO	P	37.539.049,48	34.050.918,97	OBRIGAÇÕES FISCAIS A CURTO PRAZO COM A UNIÃO - CONSOLIDAÇÃO	F	140,00	0,00
INVESTIMENTOS E APLICAÇÕES TEMPORÁRIAS DE CURTO PRAZO DO RPPS - CONSOLIDAÇÃO	P	300.682,08	154.299,45	OBRIGAÇÕES FISCAIS A CURTO PRAZO COM A UNIÃO - INTER OFSS - UNIÃO	F	31.988,66	76.813,20
(-) AJUSTE DE PERDAS DE INVESTIMENTOS E APLICAÇÕES TEMPORÁRIAS		-1.761.226,41	-3.637.911,74	OBRIGAÇÕES FISCAIS A CURTO PRAZO COM A UNIÃO - INTER OFSS - UNIÃO	F	0,02	0,02
(-) AJUSTE DE PERDAS DE INVESTIMENTOS E APLICAÇÕES TEMPORÁRIAS - CONSOLIDAÇÃO	P	-1.761.226,41	-3.637.911,74	OBRIGAÇÕES FISCAIS A CURTO PRAZO COM OS ESTADOS		293,30	293,30
ESTOQUES		2.345.422,94	7.637.760,84	OBRIGAÇÕES FISCAIS A CURTO PRAZO COM OS ESTADOS - CONSOLIDAÇÃO	F	207,34	207,34
MERCADORIAS PARA REVENDA OU DOAÇÃO		132.458,46	107.658,48	OBRIGAÇÕES FISCAIS A CURTO PRAZO COM OS ESTADOS - INTER OFSS - ESTADO	F	85,96	85,96
MERCADORIAS PARA DOAÇÃO (P)	P	132.458,46	107.658,48	ADIANTAMENTO DE CLIENTES E DEMAIS OBRIGAÇÕES A CURTO PRAZO		3.328.084,30	3.484.388,14
ALMOXARIFADO		2.208.613,08	7.522.780,96	VALORES RESTITUIVEIS		1.427.408,74	900.083,77
MATERIAL DE CONSUMO (P)	P	1.322.931,91	1.718.057,28	CONSIGNAÇÕES	F	756.884,62	666.924,82
GÊNEROS ALIMENTÍCIOS (P)	P	3.233,97	4.497.741,11	DEPOSITOS NAO JUDICIAIS	F	0,00	122,52
MATERIAIS DE CONSTRUÇÃO (P)	P	831.994,70	158.115,76	OUTROS VALORES RESTITUIVEIS (P)	F	85.194,30	297,86
AUTOPEÇAS (P)	P	0,26	0,26	CONSIGNAÇÕES	F	585.329,82	322.708,57
MEDICAMENTOS E MATERIAIS HOSPITALARES (P)	P	1.654,00	704.624,34	OUTRAS OBRIGAÇÕES A CURTO PRAZO		1.001.275,56	2.404.334,57
MATERIAIS GRÁFICOS (P)	P	0,00	34.522,96	INDENIZAÇÕES E RESTITUIÇÕES	F	339,14	7.893,33
MATERIAL DE EXPEDIENTE (P)	P	38.548,24	335.533,79	OUTRAS OBRIGAÇÕES A CURTO PRAZO - CONSOLIDAÇÃO	F	3.376,32	0,00
MATERIAIS A CLASSIFICAR (P)	P	0,00	5.061,75	OUTRAS OBRIGAÇÕES A CURTO PRAZO - CONSOLIDAÇÃO	F	0,00	10.000,00
OUTROS - ALMOXARIFADO (P)	P	7.450,00	28.491,71	OUTRAS OBRIGAÇÕES A CURTO PRAZO - CONSOLIDAÇÃO	F	18.944,00	50.000,00
OUTROS ESTOQUES		7.351,40	7.351,40	OUTRAS OBRIGAÇÕES A CURTO PRAZO - CONSOLIDAÇÃO	F	326.387,40	790.769,87
OUTROS ESTOQUES - CONSOLIDAÇÃO (P)	P	7.351,40	7.351,40	OUTRAS OBRIGAÇÕES A CURTO PRAZO - CONSOLIDAÇÃO	F	0,00	2.491,50
VARIAÇÕES PATRIMONIAIS DIMINUTIVAS PAGAS ANTECIPADAMENTE		9.029,25	17.050,39	OUTRAS OBRIGAÇÕES A CURTO PRAZO - CONSOLIDAÇÃO	P	1.552.228,70	1.633.179,67
PRÊMIOS DE SEGUROS A APROPRIAR		1.787,12	47,48	PASSIVO NÃO-CIRCULANTE		614.144.078,60	218.457.181,83
VPO Paga Antecipadamente - Outros Prêmios de Seguros a Apropriar (P)	P	1.787,12	47,48	OBRIGAÇÕES TRABALHISTAS, PREVIDENCIÁRIAS E ASSISTENCIAIS A PAGAR A LONGO PRAZO		410.579,18	410.579,18
ASSINATURAS E ANUIDADES A APROPRIAR		7.172,13	17.602,91	ENCARGOS SOCIAIS A PAGAR		410.579,18	410.579,18
ASSINATURAS E ANUIDADES A APROPRIAR - CONSOLIDAÇÃO (P)	P	7.172,13	17.602,91	ENCARGOS SOCIAIS A PAGAR - CONSOLIDAÇÃO	P	410.579,18	410.579,18
ATIVO NÃO CIRCULANTE		314.453.904,76	270.018.530,26	EMPRÉSTIMOS E FINANCIAMENTOS A LONGO PRAZO		73.71.159,43	11.318.817,19
				EMPRÉSTIMOS A LONGO PRAZO - INTERNO		72.36.159,43	11.183.817,19

**CONTROLADORIA
GERAL DO
MUNICÍPIO**

CÁCERES
PREFEITURA MUNICIPAL
Juntos somos mais Fortes
PREFEITURA MUNICIPAL DE CÁCERES
ANEXO 14 - BALANÇO PATRIMONIAL
DEZEMBRO(31/12/2023)

Orçamento Programa - Exercício de 2023

Pag. 3

A) QUADRO PRINCIPAL

CONSOLIDADO - Desconsiderando as contas INTRA-OFSS

ATIVO				PASSIVO			
ESPECIFICAÇÃO	Nota	Exercício Atual	Exercício Anterior	ESPECIFICAÇÃO	Nota	Exercício Atual	Exercício Anterior
ATIVO REALIZÁVEL A LONGO PRAZO		91.853.003,97	91.075.984,32	EMPRESTIMOS INTERNOS - EM CONTRATOS	P	7.236.159,43	11.183.817,19
CRÉDITOS A LONGO PRAZO		91.853.003,97	91.075.984,32	FINANCIAMENTOS A LONGO PRAZO - INTERNO		138.000,00	138.000,00
DÍVIDA ATIVA TRIBUTÁRIA	P	89.700.679,78	89.750.706,99	FINANCIAMENTOS INTERNOS	P	135.000,00	135.000,00
(-) AJUSTE DE PERDAS DE CRÉDITOS A LONGO PRAZO	P	-16.134.979,77	-15.319.756,70	FORNECEDORES E CONTAS A PAGAR A LONGO PRAZO		20.961.922,56	20.961.922,56
CRÉDITOS TRIBUTÁRIOS A RECEBER	P	120.358,15	120.358,15	FORNECEDORES E CONTAS A PAGAR A LONGO PRAZO		20.961.922,56	20.961.922,56
DÍVIDA ATIVA NÃO TRIBUTÁRIA	P	18.166.945,81	16.524.675,88	PRECATÓRIOS DE FORNECEDORES NACIONAIS - REGIME ESPECIAL	P	20.961.922,56	20.961.922,56
INVESTIMENTOS		18.303.215,89	13.593.982,25	PROVISÕES A LONGO PRAZO		585.400.417,43	185.765.862,90
PARTICIPAÇÕES PERMANENTES		14.059.489,46	9.260.255,82	PROVISÕES MATEMÁTICAS PREVIDENCIÁRIAS A LONGO PRAZO		585.400.417,43	185.765.862,90
PARTICIPAÇÕES AVALIADAS PELO MÉTODO DE EQUIVALÊNCIA PATRIMONIAL	P	14.059.489,46	9.260.255,82	FUNDO EM CAPITALIZAÇÃO - PROVISÕES DE BENEFÍCIOS CONCEDIDOS	P	252.203.231,48	179.052.043,27
PROPRIEDADES PARA INVESTIMENTO		4.333.726,43	4.333.726,43	FUNDO EM CAPITALIZAÇÃO - PROVISÕES DE BENEFÍCIOS A CONCEDER	P	333.197.185,95	6.713.819,63
BENS IMÓVEIS NÃO DESTINADOS A USO IMOBILIZADO	P	4.333.726,43	4.333.726,43	TOTAL PASSIVO		710.418.085,10	305.103.263,40
BENS IMOBILIZADO		204.185.370,55	165.324.179,06	PATRIMÔNIO LÍQUIDO			
BENS MÓVEIS		93.067.363,22	80.360.037,97	ESPECIFICAÇÃO	Nota	Exercício Atual	Exercício Anterior
BENS MÓVEIS EM ALMOXARIFADO	P	4.910,00	4.910,00	PATRIMÔNIO LÍQUIDO		-1.7938.038,36	293.365.263,54
SEMOVENTES (F)	P	268.004,00	268.004,00	PATRIMÔNIO SOCIAL E CAPITAL SOCIAL		58.789.562,68	58.789.562,68
MAQUINAS, APARELHOS, EQUIPAMENTOS E FERRAMENTAS (F)	P	22.375.540,70	18.955.741,07	PATRIMÔNIO SOCIAL		58.789.562,68	58.789.562,68
BENS DE INFORMÁTICA (F)	P	8.512.169,92	7.089.742,69	PATRIMÔNIO SOCIAL - CONSOLIDAÇÃO		58.789.562,68	58.789.562,68
MÓVEIS E UTENSÍLIOS (F)	P	12.919.318,79	9.195.145,88	DEMAIS RESERVAS		134.526.505,63	364.266,17
MATERIAIS CULTURAIS, EDUCACIONAIS E DE COMUNICAÇÃO (F)	P	587.702,62	501.689,99	RESERVA DE REAVALIAÇÃO		364.266,17	364.266,17
VEÍCULOS (F)	P	44.494.925,09	40.444.860,09	RESERVA DE REAVALIAÇÃO - CONSOLIDAÇÃO		364.266,17	364.266,17
PEÇAS E CONJUNTOS DE REPOSIÇÃO (F)	P	65.498,93	59.367,43	RESERVAS ATUARIAIS		134.162.239,46	0,00
DEMAIS BENS MÓVEIS	P	3.841.490,17	3.842.576,82	RESERVAS ATUARIAIS - FUNDO EM CAPITALIZAÇÃO		134.162.239,46	0,00
BENS IMÓVEIS		152.438.516,98	119.146.808,36	RESULTADOS ACUMULADOS		-211.254.106,67	234.211.434,69
BENS DOMINICAIS (F)	P	18.562.929,52	18.562.929,52	SUPERÁVITS OU DÉFICITS ACUMULADOS		-211.254.106,67	234.211.434,69
BENS DE USO COMUM DO POVO (F)	P	6.573.775,17	6.573.775,17	SUPERÁVITS OU DÉFICITS DO EXERCÍCIO		-446.565.117,98	0,00
INSTALAÇÕES (F)	P	681.230,14	681.230,14	SUPERÁVITS OU DÉFICITS DE EXERCÍCIOS ANTERIORES		234.211.434,69	234.211.434,69
BENS DE USO ESPECIAL (F)	P	35.540.850,70	26.221.622,51	AJUSTES DE EXERCÍCIOS ANTERIORES		1.099.576,62	0,00
BENS IMÓVEIS EM ANDAMENTO	P	73.721.870,28	51.044.241,41	TOTAL PATRIMÔNIO LÍQUIDO		-1.7938.038,36	293.365.263,54
DEMAIS BENS IMÓVEIS	P	17.357.861,19	16.063.009,61	TOTAL		692.480.046,74	598.408.526,94
(-) DEPRECIACÃO, EXAUSTÃO E AMORTIZAÇÃO ACUMULADAS		-41.320.509,65	-34.182.567,27				
(-) DEPRECIACÃO ACUMULADA - BENS MÓVEIS (F)	P	-41.055.373,04	-34.178.951,35				
(-) DEPRECIACÃO ACUMULADA - BENS IMÓVEIS (F)	P	-265.136,61	-3.015,92				
INTANGÍVEL		22.314,38	24.284,63				
SOFTWARES		35.274,44	35.274,44				
SOFTWARES - CONSOLIDAÇÃO (F)	P	35.274,44	35.274,44				

**CONTROLADORIA
GERAL DO
MUNICÍPIO**



CÁCERES
PREFEITURA MUNICIPAL
Juntos somos mais Fortes

PREFEITURA MUNICIPAL DE CÁCERES
ANEXO 14 - BALANÇO PATRIMONIAL
DEZEMBRO(31/12/2023)

Departamento Programa - Exercício de 2023

Pág. 4

CONSOLIDADO - Desconsiderando as contas INTRA-OFSS

A) QUADRO PRINCIPAL

ATIVO				PASSIVO			
ESPECIFICAÇÃO	Nota	Exercício Atual	Exercício Anterior	ESPECIFICAÇÃO	Nota	Exercício Atual	Exercício Anterior
(-) AMORTIZAÇÃO ACUMULADA		-12.960,00	-10.989,81				
(-) OUTRAS AMORTIZAÇÕES ACUMULADAS (P)	P	-12.960,09	-10.989,81				
TOTAL		692.093.144,91	599.175.970,02				

**CONTROLADORIA
GERAL DO
MUNICÍPIO**



CÁCERES
PREFEITURA MUNICIPAL
Juntos somos mais Fortes

PREFEITURA MUNICIPAL DE CÁCERES
BALANÇO PATRIMONIAL
DEZEMBRO(31/12/2023)

Orçamento Programa - Exercício de 2023

Pág. 5

B QUADRO DOS ATIVOS E PASSIVOS FINANCEIROS E PERMANENTES

ESPECIFICAÇÃO	Nota	Exercício Atual	Exercício Anterior	ESPECIFICAÇÃO	Nota	Exercício Atual	Exercício Anterior
ATIVO FINANCEIRO		252.624.912,85	253.650.747,73	PASSIVO FINANCEIRO (8.423.231,65)+RP Não Prec (29.311.140,21)		38.234.371,86	30.003.110,53
ATIVO PERMANENTE		439.468.632,06	345.525.212,29	PASSIVO PERMANENTE		701.994.853,45	300.338.178,91
				SALDO PATRIMONIAL		-48.136.080,40	268.934.080,58

**CONTROLADORIA
GERAL DO
MUNICÍPIO**



CÁCERES
PREFEITURA MUNICIPAL
Juntos somos mais Fortes

PREFEITURA MUNICIPAL DE CÁCERES
ANEXO 14 - BALANÇO PATRIMONIAL
DEZEMBRO(31/12/2023)

Orçamento Programa - Exercício de: 2023

Pág: 6

C) QUADRO DAS CONTAS DE COMPENSAÇÃO (CONTROLE)

ESPECIFICAÇÃO				ESPECIFICAÇÃO			
SALDOS DOS ATOS POTENCIAIS ATIVOS (Contas do Grupo 211xx)	Nota	Exercício Atual	Exercício Anterior	SALDOS DOS ATOS POTENCIAIS PASSIVOS (Contas do Grupo 212xx)	Nota	Exercício Atual	Exercício Anterior
ATOS POTENCIAIS ATIVO		73.007.637,91	52.873.825,87	ATOS POTENCIAIS PASSIVO		505.643.378,83	383.738.369,97
GARANTIAS E CONTRAGARANTIAS RECEBIDAS		31.315,83	0,00	OBRIGAÇÕES CONVENIADAS E OUTROS INSTRUMENTOS CONGÊNERES		2.125.347,32	7.429.288,61
DIREITOS CONVENIADOS E OUTROS INSTRUMENTOS CONGÊNERES		66.354.532,57	46.039.426,57	OBRIGAÇÕES CONTRATUAIS		497.458.031,51	376.309.081,36
DIREITOS CONTRATUAIS		6.721.789,51	6.834.399,30				
TOTAL		73.007.637,91	52.873.825,87	TOTAL		505.643.378,83	383.738.369,97



PREFEITURA MUNICIPAL DE CÁCERES

Anexo 14 - Balanço Patrimonial

NOTA EXPLICATIVA

O balanço patrimonial é a demonstração contábil que evidencia, QUALITATIVA e QUANTITATIVAMENTE a situação patrimonial da entidade pública por meio de contas que representativas do patrimônio público, bem como atos potenciais que são registrados em contas de compensação, ele está previsto no art. 405 da lei federal nº 4320/64.

3.1 – ATIVO CIRCULANTE

O ativo circulante apresenta o saldo de R\$ 377.639.240,15 composto de Caixa e Equivalentes de Caixa, Créditos a curto prazo, demais créditos e valores a curto prazo, investimentos e aplicações temporárias, estoque e variações patrimoniais diminutivas pagas antecipadamente.

Os valores de caixa e equivalentes de caixa totalizam R\$ 70.315.394,86, apresentando redução de 31,01% em relação ao exercício de 2022, resultando dessa maneira um saldo negativo de R\$ 31.610.504,70.

A conta de créditos a curto prazo é composta por créditos tributários a receber (IPTU) e dívida ativa de curto prazo no valor de R\$ 63.477.306,02.

A conta de demais créditos a curto prazo é composta por créditos de salário família e salário maternidade no valor de R\$ 43.565,79.

A conta de investimentos e aplicações temporárias é composta por valores aplicados em instituições financeiras, que totalizam R\$ 241.448.491,29, que corresponde a um crescimento de 35,97% em comparação ao exercício anterior.

A conta de estoque apresenta saldo de almoxarifado no valor de R\$ 2.345.422,94.

A conta de variações patrimoniais diminutivas pagas antecipadamente apresenta valores de anuidades a apropriar no montante de R\$ 9.059,25.

3.2 – ATIVO NÃO CIRCULANTE

O ativo não circulante totaliza R\$ 314.453.904,76 e é composto por valores referentes a Créditos a Longo Prazo, Investimentos e Imobilizado.

Os valores referentes aos Créditos a Longo Prazo totalizam R\$ 91.853.003,97, e é composta por dívida ativa tributária e não tributária de longo prazo, juntamente com a provisão de perda da dívida ativa.

Os investimentos são participações em consórcios públicos no valor de R\$ 18.393.215,89.



PREFEITURA MUNICIPAL DE CÁCERES

Anexo 14 - Balanço Patrimonial

NOTA EXPLICATIVA

O Ativo Imobilizado é formado pelos grupos de Bens Móveis e Imóveis, sendo reconhecido inicialmente com base no valor de aquisição, construção ou produção de bens e após o reconhecimento inicial ficam sujeitos a depreciação, amortização ou exaustão (quando os mesmos possuírem vida útil definida). A depreciação, amortização ou exaustão é registrada em conta redutora do ativo imobilizado, sendo reconhecida em contas de variações patrimoniais referente a cada período de apuração. O ativo imobilizado apresenta um valor de R\$ 204.185.370,55.

3.3 – PASSIVO CIRCULANTE

O passivo circulante é composto pelas Obrigações Trabalhistas, Previdenciárias e Assistenciais, Fornecedores e Contas a Pagar, precatórios e Outras Obrigações a Curto Prazo, registra em 2023 o montante de R\$ 96.274.006,50. Tal valor encontra-se detalhado no Anexo 17.

3.4 – PASSIVO NÃO CIRCULANTE

No passivo não circulante são registrados valores em contas de parcelamento previdenciário, contratações de operações de crédito, parcelamentos de fornecedores diversos e precatórios totalizando R\$ 614.144.078,60. Tal valor encontra-se detalhado no Anexo 16.

3.5 – PATRIMONIO LÍQUIDO

O total do Passivo Circulante e o Passivo Não-Circulante corresponde a R\$ 710.418.085,10 (-) o total do Ativo de R\$ 692.093.144,91, resulta em um Patrimônio Líquido de (-) R\$ 18324940,19.

3.6 – SUPERÁVIT FINANCEIRO DO EXERCÍCIO

Do total do Ativo Financeiro de R\$ 252.624.512,85, deduzidos o Passivo Financeiro (que corresponde aos valores demonstrados no Anexo 17 do Balanço de Governo) de R\$ 38.234.371,86, resulta um montante de R\$ 214.002.244,22, distribuídos de acordo com apuração de Superávit Financeiro nas respectivas fontes de recursos. O superávit financeiro apresenta uma redução de 4,19% em relação ao apurado no exercício anterior.

**CONTROLADORIA
GERAL DO
MUNICÍPIO**



CÁCERES
PREFEITURA MUNICIPAL
Juntos somos mais Fortes

ANEXO VII

PREFEITURA MUNICIPAL DE CÁCERES
RELATÓRIO RESUMIDO DA EXECUÇÃO ORÇAMENTÁRIA
DEMONSTRATIVO DAS RECEITAS E DESPESAS COM MANUTENÇÃO E DESENVOLVIMENTO DO ENSINO - MDE - MUNICÍPIOS
ORÇAMENTO FISCAL E DA SEGURIDADE SOCIAL
PERÍODO: Janeiro a dezembro 2023/BIMESTRE Novembro - Dezembro

Página 1 de 5

RREO – Anexo 8 (LDB, Art. 72)

081

RECEITAS RESULTANTES DE IMPOSTOS (Art. 212 e 212-A da Constituição Federal)		
RECEITA RESULTANTE DE IMPOSTOS	PREVISÃO ATUALIZADA (a)	RECEITAS REALIZADAS JAN A DEZ
1- RECEITA DE IMPOSTOS	81.633.900,00	82.611.481,54
1.1- Receita Resultante do Imposto sobre a Propriedade Predial e Territorial Urbana – IPTU	23.758.480,00	20.139.575,93
1.2- Receita Resultante do Imposto sobre Transmissão Inters-Vivos – ITBI	9.886.300,00	10.400.837,23
1.3- Receita Resultante do Imposto sobre Serviços de Qualquer Natureza – ISS	29.286.710,00	29.633.895,51
1.4- Receita Resultante do Imposto de Renda Retido na Fonte – IRRF	18.901.410,00	22.437.174,87
2- RECEITA DE TRANSFERÊNCIAS CONSTITUCIONAIS E LEGAIS	169.218.100,00	136.585.442,13
2.1- Cota-Parte FPM	72.680.000,00	61.802.467,18
2.1.1- Período referente a CF, art. 159, I, alínea B	88.920.000,00	36.310.134,97
2.1.2- Período referente a CF, art. 159, I, alíneas D e E	3.740.000,00	5.492.310,19
2.2- Cota-Parte ICMS	73.065.000,00	48.845.370,96
2.3- Cota-Parte IPU-Espantador	388.100,00	300.888,79
2.4- Cota-Parte ITR	7.310.000,00	10.194.807,20
2.5- Cota-Parte IPVA	15.820.000,00	13.016.937,68
2.6- Cota-Parte IOF-Curu	0,00	0,00
2.7- Outras Transferências ou Compensações Financeiras Provenientes de Impostos e Transferências Constitucionais	0,00	1.528.114,34
3- TOTAL DA RECEITA RESULTANTE DE IMPOSTOS (1 + 2)	250.851.000,00	219.199.923,67
4- TOTAL DESTINADO AO FUNDEB - 20% DE ((1.1) + (1.2) + (1.3) + (1.4) + (2.3) + (2.7))	33.023.000,00	25.873.474,05
5- VALOR MÍNIMO A SER APLICADO ALÉM DO VALOR DESTINADO AO FUNDEB - 5% DE ((1.1) + (1.2) + (1.3) + (1.4) + (2.3) + (2.7)) + 20% DE ((1.1) + (1.2) + (1.3) + (1.4) + (2.1.2) + (2.4))	29.617.130,00	28.580.755,03

FUNDEB		
RECEITAS DO FUNDEB RECEBIDAS NO EXERCÍCIO	PREVISÃO ATUALIZADA (a)	RECEITAS REALIZADAS JAN A DEZ
6- TOTAL DAS RECEITAS DO FUNDEB RECEBIDAS	91.500.000,00	74.511.436,03
6.1- FUNDEB - Impostos e Transferências de Impostos	91.500.000,00	74.511.436,03
6.1.1- Principal	90.000.000,00	73.766.898,33
6.1.2- Rendimentos de Aplicação Financeira	1.500.000,00	744.537,70
6.1.3- Ressarcimento de recursos do Fundeb	0,00	0,00
6.2- FUNDEB - Complementação da União - VAAF	0,00	0,00
6.2.1- Principal	0,00	0,00
6.2.2- Rendimentos de Aplicação Financeira	0,00	0,00
6.2.3- Ressarcimento de recursos do Fundeb	0,00	0,00
6.3- FUNDEB - Complementação da União - VAAT	0,00	0,00
6.3.1- Principal	0,00	0,00
6.3.2- Rendimentos de Aplicação Financeira	0,00	0,00
6.3.3- Ressarcimento de recursos do Fundeb	0,00	0,00
6.4- FUNDEB - Complementação da União - VAAF	0,00	0,00
6.4.1- Principal	0,00	0,00
6.4.2- Rendimentos de Aplicação Financeira	0,00	0,00
6.4.3- Ressarcimento de recursos do Fundeb	0,00	0,00
7- RESULTADO LÍQUIDO DAS TRANSFERÊNCIAS DO FUNDEB (6.1.1 - 4)	56.877.000,00	47.893.424,28

**CONTROLADORIA
GERAL DO
MUNICÍPIO**



CÁCERES
PREFEITURA MUNICIPAL
Juntos somos mais Fortes

PREFEITURA MUNICIPAL DE CÁCERES
RELATÓRIO RESUMIDO DA EXECUÇÃO ORÇAMENTÁRIA

DEMONSTRATIVO DAS RECEITAS E DESPESAS COM MANUTENÇÃO E DESENVOLVIMENTO DO ENSINO - MDE - MUNICÍPIOS
ORÇAMENTO FISCAL E DA SEGURIDADE SOCIAL

PERÍODO: Janeiro a dezembro 2023/BIMESTRE Novembro - Dezembro

Página 2 de 5

RREO - Anexo 3 (LDB, Art. 72)

R\$ 1

RECURSOS RECEBIDOS EM EXERCÍCIOS ANTERIORES E NÃO UTILIZADOS (SUPERÁVIT)		VALOR				
8- TOTAL DOS RECURSOS DE SUPERÁVIT		8.792.328,74				
8.1- SUPERÁVIT DO EXERCÍCIO IMEDIATAMENTE ANTERIOR		3.411.758,93				
8.2- SUPERÁVIT RESIDUAL DE OUTROS EXERCÍCIOS		5.380.571,81				
9- TOTAL DOS RECURSOS DO FUNDEB DISPONÍVEIS PARA UTILIZAÇÃO (8 + 8.2)		83.303.764,77				
DESPESAS COM RECURSOS DO FUNDEB	DOTAÇÃO ATUALIZADA (c)	DESPESAS EMPENHADAS JAN A DEZ (d)	DESPESAS LIQUIDADAS JAN A DEZ (e)	DESPESAS PAGAS JAN A DEZ (f)	INSCRITAS EM RESTOS A PAGAR NÃO PROCESSADOS (g)	
10- TOTAL DAS DESPESAS COM RECURSOS DO FUNDEB	100.303.428,74	83.139.259,25	83.060.161,98	82.492.509,86	1.78.897,27	
10.1- PROFISSIONAIS DA EDUCAÇÃO BÁSICA	88.420.791,42	75.363.518,03	75.363.518,03	74.810.412,03	0,00	
10.1.1- Educação Infantil	27.483.200,00	24.382.268,96	24.382.268,96	24.195.918,32	0,00	
10.1.2- Ensino Fundamental	60.937.591,42	50.981.249,07	50.981.249,07	50.614.495,71	0,00	
10.1.3- Educação de Jovens e Adultos	0,00	0,00	0,00	0,00	0,00	
10.1.4- Educação Especial	0,00	0,00	0,00	0,00	0,00	
10.1.5- Administração Geral	0,00	0,00	0,00	0,00	0,00	
10.2- OUTRAS DESPESAS	11.882.637,32	7.875.741,22	7.698.643,98	7.682.097,83	1.78.897,27	
10.2.1- Educação Infantil	3.881.437,29	2.303.995,06	2.261.838,46	2.261.838,46	42.156,80	
10.2.2- Ensino Fundamental	8.001.200,03	5.071.746,16	4.935.005,49	4.920.259,37	1.36.746,67	
10.2.3- Educação de Jovens e Adultos	0,00	0,00	0,00	0,00	0,00	
10.2.4- Educação Especial	0,00	0,00	0,00	0,00	0,00	
10.2.5- Administração Geral	0,00	0,00	0,00	0,00	0,00	
10.2.6- Transporte (Escolar)	0,00	0,00	0,00	0,00	0,00	
10.2.7- Outras	0,00	0,00	0,00	0,00	0,00	
INDICADORES DO FUNDEB						
DESPESAS CUSTEADAS COM RECEITAS DO FUNDEB RECEBIDAS NO EXERCÍCIO	DESPESAS EMPENHADAS JAN A DEZ (d)	DESPESAS LIQUIDADAS JAN A DEZ (e)	DESPESAS PAGAS JAN A DEZ (f)	INSCRITAS EM RESTOS A PAGAR NÃO PROCESSADOS (g)	INSCRITAS EM RESTOS A PAGAR NÃO PROC (sem disponibilidade de caixa) (h)	DESPESAS LIQUIDADAS E EMPENHADAS EM VALOR SUP AO TOTAL DAS RECEITAS RECORRIDAS NO EXERCÍCIO (i)
11- TOTAL DAS DESPESAS CUSTEADAS COM RECURSOS DO FUNDEB RECEBIDAS NO EXERCÍCIO	74.458.051,60	74.458.051,60	73.890.199,54	0,00	0,00	0,00
11.1- Total das Despesas custeadas com FUNDEB - Impostos e Transferências de Impostos	74.458.051,60	74.458.051,60	73.890.199,54	0,00	0,00	0,00
11.2- Total das Despesas custeadas com FUNDEB - Complementação da União - VAAP	0,00	0,00	0,00	0,00	0,00	0,00
11.3- Total das Despesas custeadas com FUNDEB - Complementação da União - VAAE	0,00	0,00	0,00	0,00	0,00	0,00
11.4- Total das Despesas custeadas com FUNDEB - Complementação da União - VAAF	0,00	0,00	0,00	0,00	0,00	0,00
12- TOTAL DAS DESPESAS DO FUNDEB COM PROFISSIONAIS DA EDUCAÇÃO BÁSICA	72.453.959,03	72.453.959,03	71.900.853,03	0,00	0,00	0,00
13- TOTAL DAS DESPESAS CUSTEADAS COM FUNDEB - COMPLEMENTAÇÃO DA UNIÃO - VAAP APLICADAS NA EDUCAÇÃO INFANTIL	0,00	0,00	0,00	0,00	0,00	0,00
14- TOTAL DAS DESPESAS CUSTEADAS COM FUNDEB - COMPLEMENTAÇÃO DA UNIÃO - VAAP APLICADAS EM DESPESA DE CAPITAL	0,00	0,00	0,00	0,00	0,00	0,00
INDICADORES - Art. 113-A, inciso XI e § 3º - Constituição Federal(1)	VALOR EXIGIDO (j)	VALOR APLICADO (k)	VALOR CONSIDERADO APÓS DEDUÇÕES (l)	% APLICADO (m)		
15- Mínimo de 70% do FUNDEB na Remuneração dos Profissionais da Educação Básica	52.158.003,22	72.453.959,03	72.453.959,03	97,24		
16- Percentual de 50% da Complementação da União ao FUNDEB - VAAP na Educação Infantil	0,00	0,00	0,00	0,00		
17- Mínimo de 15% da Complementação da União ao FUNDEB - VAAP em Despesa de Capital	0,00	0,00	0,00	0,00		
INDICADOR - Art. 25, § 3º - Lei nº 14.113, de 2020 - Máx. de 10% de Superávit(2)	VALOR MÁX. PERMITIDO (n)	VALOR NÃO APLICADO (o)	VALOR NÃO APLICADO APÓS AJUSTE (p)	VALOR NÃO APLICADO EXCED. AO MÁX. PERMIT. (q)	% NÃO APLICADO (r)	
18- Total da Receita Recebida e não Aplicada no Exercício	74.51.143,88	53.384,37	53.384,37	0,00	0,07	

**CONTROLADORIA
GERAL DO
MUNICÍPIO**



CÁCERES
PREFEITURA MUNICIPAL
Juntos somos mais Fortes

PREFEITURA MUNICIPAL DE CÁCERES
RELATÓRIO RESUMIDO DA EXECUÇÃO ORÇAMENTÁRIA
DEMONSTRATIVO DAS RECEITAS E DESPESAS COM MANUTENÇÃO E DESENVOLVIMENTO DO ENSINO - MDE - MUNICÍPIOS
ORÇAMENTO FISCAL E DA SEGURIDADE SOCIAL
PERÍODO: Janeiro a dezembro 2023/BIMESTRE Novembro - Dezembro

Página 3 de 5

RREO – Anexo 3 (LDB, Art. 71)

R\$ 1

INDICADOR - Art. 25, § 3º - Lei nº 14.113, de 2020 (Aplicação do Supéravit de Exercício Anterior)3	Valor de Supéravit Permitido no Exercício Anterior (a)	Valor não Aproveitado No Exercício Anterior (b)	Valor de Supéravit Aplicado até o 1º Quadrimestre (c)	Valor Aplicado Após o 1º Quadrimestre (d)	Valor Total de Sup MDE Aplicado Até o Fim do Exercício (e)	Valor aplicado até o 1º Quadrimestre pelos órgãos e Lendas Constitucionais (f)
19- Total das Despesas Custeadas com Supéravit do FUNDEB	0,00	0,00	2.694.307,42	0,00	-3.694.307,42	0,00
19.1- Total das Despesas custeadas com FUNDEB - Impostos e Transferências de Impostos	0,00	0,00	2.694.307,42	0,00	-3.694.307,42	0,00
19.2- Total das Despesas custeadas com FUNDEB - Complementação da União (VAAF + VAAT + VAAF)	0,00	0,00	0,00	0,00	0,00	0,00
DESPESAS COM MANUTENÇÃO E DESENVOLVIMENTO DO ENSINO – MDE - CUSTEADAS COM RECEITA DE IMPOSTOS (EXCETO FUNDEB)						
DESPESAS COM AÇÕES TÍPICAS DE MDE - RECEITAS DE IMPOSTOS EXCETO FUNDEB (Por Subfunção)	DOTAÇÃO ATUALIZADA (a)	DESPESAS EMPENHADAS JAN A DEZ (b)	DESPESAS LIQUIDADAS JAN A DEZ (c)	DESPESAS PAGAS JAN A DEZ (d)	INSCRITAS EM RESTOS A PAGAR NÃO PROCESSADOS (e)	
20- TOTAL DAS DESPESAS COM AÇÕES TÍPICAS DE MDE CUSTEADAS COM RECEITAS DE IMPOSTOS	49.876.798,28	45.844.831,07	45.133.498,53	44.477.075,46	711.352,54	
20.1- Educação Infantil	11.088.002,34	10.116.500,34	9.729.341,22	9.532.102,31	387.157,02	
20.2- Ensino Fundamental	33.990.732,91	31.309.934,57	31.005.792,54	30.619.677,09	304.141,03	
20.3- Educação de Jovens e Adultos	0,00	0,00	0,00	0,00	0,00	
20.4- Educação Especial	120.000,00	100.000,00	100.000,00	100.000,00	0,00	
20.5- Administração Geral	5.758.062,31	4.318.416,26	4.298.361,77	4.215.290,06	20.054,49	
20.6- Transporte (Escolar)	0,00	0,00	0,00	0,00	0,00	
20.7- Outras	0,00	0,00	0,00	0,00	0,00	
DESPESAS COM MANUTENÇÃO E DESENVOLVIMENTO DO ENSINO – MDE - CUSTEADAS COM RECEITA DE IMPOSTOS E COM RECURSOS DO FUNDEB						
DESPESAS COM AÇÕES TÍPICAS DE MDE - RECEITAS DE IMPOSTOS E RECURSOS DO FUNDEB (Por área de Atuação)5	DOTAÇÃO ATUALIZADA (a)	DESPESAS EMPENHADAS JAN A DEZ (b)	DESPESAS LIQUIDADAS JAN A DEZ (c)	DESPESAS PAGAS JAN A DEZ (d)	INSCRITAS EM RESTOS A PAGAR NÃO PROCESSADOS (e)	
21- TOTAL DAS DESPESAS COM AÇÕES TÍPICAS DE MDE CUSTEADAS COM RECEITAS DE IMPOSTOS E FUNDEB	150.180.227,02	129.084.110,32	128.193.860,51	126.969.585,32	390.249,81	
21.1- Educação Infantil	42.372.639,85	37.302.764,26	36.873.450,64	36.489.863,09	429.313,52	
21.1.1- Creche	3.295.303,34	3.058.910,95	2.991.126,35	2.942.397,39	67.784,60	
21.1.2- Pré-Escola	39.077.336,01	34.243.853,31	33.882.324,29	33.647.465,70	361.529,02	
21.2- Ensino Fundamental	107.807.587,17	91.781.346,06	91.320.409,87	90.479.722,23	460.936,19	
APURAÇÃO DAS DESPESAS PARA FINS DE LIMITE MÍNIMO CONSTITUCIONAL				VALOR		
22- TOTAL DAS DESPESAS DE MDE CUSTEADAS COM RECURSOS DE IMPOSTOS = L10(d+a+c)						45.844.831,07
23- TOTAL DAS RECEITAS TRANSFERIDAS AO FUNDEB = (L4)						25.873.474,05
24- (-) RECEITAS DO FUNDEB NÃO UTILIZADAS NO EXERCÍCIO, EM VALOR SUPERIOR A 10% = L18(g)						0,00
25- VALOR APLICADO ATÉ O PRIMEIRO QUADRIMESTRE QUE INTEGRARA O LIMITE CONSTITUCIONAL = L19 1(h)						0,00
26- (-) RESTOS A PAGAR NÃO PROCESSADOS INSCRITOS NO EXERCÍCIO SEM DISPONIBILIDADE FINANCEIRA DE RECURSOS DE IMPOSTOS84						0,00
27- (-) CANCELAMENTO NO EXERCÍCIO, DE RESTOS A PAGAR INSCRITOS COM DISPONIBILIDADE FINANCEIRA DE RECURSOS DE IMPOSTOS VINCULADOS AO ENSINO = (L10 1(a) + L						470.917,53
28- TOTAL DAS DESPESAS PARA FINS DE LIMITE (22 + 23 - 24 + 25 - 26 + 27)						71.247.407,60

**CONTROLADORIA
GERAL DO
MUNICÍPIO**



CÁCERES
PREFEITURA MUNICIPAL
Juntos somos mais Fortes

PREFEITURA MUNICIPAL DE CÁCERES
RELATÓRIO RESUMIDO DA EXECUÇÃO ORÇAMENTÁRIA

DEMONSTRATIVO DAS RECEITAS E DESPESAS COM MANUTENÇÃO E DESENVOLVIMENTO DO ENSINO - MDE - MUNICÍPIOS
ORÇAMENTO FISCAL E DA SEGURIDADE SOCIAL

PERÍODO: Janeiro a dezembro 2023/BIMESTRE Novembro - Dezembro

Página 4 de 5

881

RRRO - Anexo 3 (LDB, Art. 72)

APURAÇÃO DO LIMITE MÍNIMO CONSTITUCIONAL 2 e 5		VALOR EXIGIDO (a)	VALOR APLICADO (m)	% APLICADO (n)	
29- APLICAÇÃO EM MDE SOBRE A RECEITA RESULTANTE DE IMPOSTOS		54.799.061,42	71.347.407,60	82,50	
RESTOS A PAGAR INSCRITOS EM EXERCÍCIOS ANTERIORES DE DESPESAS CONSIDERADAS PARA CUMPRIMENTO DO LIMITE	SALDO INICIAL (ac)	RP LIQUIDADOS (nd)	RP PAGOS (ne)	RP CANCELADOS (nf)	SALDO FINAL (ag)
30- RESTOS A PAGAR DE DESPESAS COM MDE	5.726.603,87	5.508.040,98	5.896.078,47	470.917,52	358.606,88
30.1- Executadas com Recursos de Impostos e Transferências de Impostos	4.737.161,81	3.954.940,23	3.844.978,72	432.576,21	358.606,88
30.2- Executadas com Recursos do FUNDEB - Impostos	1.989.442,06	1.951.100,75	1.951.100,75	38.341,31	0,00
30.3- Executadas com Recursos do FUNDEB - Complementação da União (VAAT + VAAF + VAAP)	0,00	0,00	0,00	0,00	0,00
OUTRAS INFORMAÇÕES PARA CONTROLE					
RECEITAS ADICIONAIS PARA FINANCIAMENTO DO ENSINO		PREVISÃO ATUALIZADA (g)		RECEITAS REALIZADAS Até o Bimestre (h)	
31- TOTAL DAS RECEITAS ADICIONAIS PARA FINANCIAMENTO DO ENSINO		21.893.997,60		18.392.513,34	
31.1- RECEITA DE TRANSFERÊNCIA DO FNDE (INCLUINDO RENDIMENTOS DE APLICAÇÃO FINANCEIRA)		5.503.497,60		5.167.432,45	
31.1.1- Sistema Educação		3.660.000,00		3.318.942,14	
31.1.2- PDDE		0,00		0,00	
31.1.3- PNAE		1.391.000,00		1.402.655,38	
31.1.4- PNATE		405.397,60		443.714,90	
31.1.5- Outras Transferências de FNDE		52.100,00		2.120,93	
31.2- RECEITAS DE TRANSFERÊNCIAS DE CONVÊNIO		16.385.500,00		5.225.080,89	
31.3- RECEITA DE ROYALTIES DESTINADOS A EDUCAÇÃO		0,00		0,00	
31.4- RECEITA DE OPERAÇÕES DE CRÉDITO VINCULADAS A EDUCAÇÃO		0,00		0,00	
31.5- OUTRAS RECEITAS PARA FINANCIAMENTO DO ENSINO		0,00		0,00	
OUTRAS DESPESAS COM EDUCAÇÃO (Por Subfunção)	DOTAÇÃO ATUALIZADA (c)	DESPESAS EMPENHADAS JAN A DEZ (d)	DESPESAS LIQUIDADAS JAN A DEZ (e)	DESPESAS PAGAS JAN A DEZ (f)	INSCRITAS EM RESTOS A PAGAR NÃO PROCESSADOS (g)
32- TOTAL DAS OUTRAS DESPESAS COM EDUCAÇÃO	38.783.126,42	12.480.461,00	9.471.334,51	9.400.061,45	3.009.377,39
32.1- Educação Infantil	9.451.337,87	2.519.990,38	2.353.880,18	2.353.880,18	166.110,20
32.2- Ensino Fundamental	14.506.736,26	7.964.857,43	5.445.740,34	5.374.587,18	2.519.117,19
32.3- Ensino Médio	2.077.405,99	1.947.888,25	1.623.888,25	1.623.888,25	324.000,00
32.4- Ensino Superior	0,00	0,00	0,00	0,00	0,00
32.5- Ensino Profissional	0,00	0,00	0,00	0,00	0,00
32.6- Educação de Jovens e Adultos	0,00	0,00	0,00	0,00	0,00
32.7- Educação Especial	0,00	0,00	0,00	0,00	0,00
32.8- Outras	47.766,30	47.725,84	47.725,84	47.725,84	0,00
TOTAL GERAL DAS DESPESAS COM EDUCAÇÃO	DOTAÇÃO ATUALIZADA (c)	DESPESAS EMPENHADAS JAN A DEZ (d)	DESPESAS LIQUIDADAS JAN A DEZ (e)	DESPESAS PAGAS JAN A DEZ (f)	INSCRITAS EM RESTOS A PAGAR NÃO PROCESSADOS (g)
33- TOTAL GERAL DAS DESPESAS COM EDUCAÇÃO (10 + 20 + 32)	176.463.353,44	141.564.572,22	137.665.095,02	136.309.664,77	3.899.477,20
33.1- Despesas Correntes	137.649.928,41	128.149.566,25	126.417.690,93	125.526.207,83	1.731.875,32

**CONTROLADORIA
GERAL DO
MUNICÍPIO**



CÁCERES
PREFEITURA MUNICIPAL
Juntos somos mais Fortes

PREFEITURA MUNICIPAL DE CÁCERES
RELATÓRIO RESUMIDO DA EXECUÇÃO ORÇAMENTÁRIA

DEMONSTRATIVO DAS RECEITAS E DESPESAS COM MANUTENÇÃO E DESENVOLVIMENTO DO ENSINO - MDE - MUNICÍPIOS
ORÇAMENTO FISCAL E DA SEGURIDADE SOCIAL

PERÍODO: Janeiro a dezembro 2023/BIMESTRE Novembro - Dezembro

Página 5 de 5

RREO - Anexo 3 (LDB, Art. 72)

091

33.1.1 - Pessoal Ativo	103.955.568,47	97.206.375,74	97.206.375,74	96.578.238,01	0,00
33.1.2 - Pessoal Inativo	0,00	0,00	0,00	0,00	0,00
33.1.3 - Transferências às instituições comunitárias, confessionais ou filantrópicas sem fins lucrativos	203.721,00	164.058,90	161.418,90	161.418,90	2.640,00
33.1.4 - Outras Despesas Correntes	33.490.638,94	30.779.131,61	29.049.396,19	28.786.550,92	1.729.335,32
33.2 - Despesas de Capital	26.749.056,94	13.415.005,97	11.347.404,09	10.843.458,94	2.167.801,88
33.2.1 - Transferências às instituições comunitárias, confessionais ou filantrópicas sem fins lucrativos	0,00	0,00	0,00	0,00	0,00
33.2.2 - Outras Despesas de Capital	26.749.056,94	13.415.005,97	11.347.404,09	10.843.458,94	2.167.801,88
CONTROLE DA DISPONIBILIDADE FINANCEIRA E CONCILIAÇÃO BANCÁRIA			FUNDEB (R\$)	SALÁRIO EDUCAÇÃO (R\$)	
34 - DISPONIBILIDADE FINANCEIRA EM 31 DE DEZEMBRO DO EXERCÍCIO ANTERIOR			10.781.770,80		657.340,46
35 - (+) INGRESSO DE RECURSOS ATÉ O BIMESTRE (orçamentário)			74.511.436,03		3.318.942,14
36 - (-) PAGAMENTOS EFETUADOS ATÉ O BIMESTRE (orçamentário e restos a pagar)			84.443.610,61		3.592.634,71
37 - (+) DISPONIBILIDADE FINANCEIRA ATÉ O BIMESTRE			849.596,22		383.647,89
38 - (+) AJUSTES POSITIVOS (RETENÇÕES E OUTROS VALORES EXTRABORÇAMENTÁRIOS)			0,00		0,00
39 - (-) AJUSTES NEGATIVOS (OUTROS VALORES EXTRABORÇAMENTÁRIOS)			0,00		0,00
40 - (=) SALDO FINANCEIRO CONCILIADO (Saldo Bancário)			849.596,22		383.647,89

1) Os valores informados devem corresponder ao efetivamente transferido. Os percentuais correspondem ao disposto na legislação.

2) Limites máximos anuais a serem cumpridos no decorrer do exercício.

3) Art. 25, § 3º, Lei 14.113/2020: "Até 10% (dez por cento) das receitas arrecadadas a crédito dos Fundos, inclusive relativos à complementação de União, nos termos do § 2º da Lei 16 deste Lei, poderão ser utilizados no primeiro quadrimestre do exercício em dotações específicas, mediante abertura de crédito adicional" utilizados no 1º bimestre do exercício imediatamente subsequente, mediante abertura de crédito adicional."

4) Os valores referentes à parcela dos Restos a Pagar inscritos sem disponibilidade financeira deverão ser informados somente no RREO do último bimestre do exercício.

5) Nos casos previstos no inciso II do artigo 16 da Lei 16 de 2020, o valor deve corresponder ao total de despesas autorizadas.

6) As listas representam a situação e não correspondem exatamente às subfunções do Função Educação. As despesas classificadas nas demais subfunções típicas e nas subfunções atípicas deverão ser rateadas para essas áreas de atuação.

7) Valor inscrito em RPNP sem disponibilidade de caixa, que não será considerado na aplicação dos indicadores e limites. Para as linhas 15, 16 e 17, deverá ser comparado o total inscrito em RPNP com a disponibilidade de caixa por fonte de recursos. Para a linha 14, deverá ser verificada a diferença entre a disponibilidade nos Fundos do Estado e no RPNP dessas despesas.

8) Controle de execução de restos a pagar inscritos em obrigação do lastro mínimo dos exercícios anteriores.

9) Nessa coluna não devem ser informados valores inferiores a 0,00 (zero).

10) Essa coluna não deve conter percentual superior a 100%. Caso isso ocorra, em razão de valores informados na coluna (6), os percentuais deverão ser ajustados para 100%.

**CONTROLADORIA
GERAL DO
MUNICÍPIO**



CÁCERES
PREFEITURA MUNICIPAL
Juntos somos mais Fortes

ANEXO VIII

PREFEITURA MUNICIPAL DE CÁCERES
RELATÓRIO RESUMIDO DA EXECUÇÃO ORÇAMENTÁRIA
DEMONSTRATIVO DA RECEITA DE IMPOSTOS E DAS DESPESAS PRÓPRIAS COM SAÚDE
ORÇAMENTOS FISCAIS E DA SEGURIDADE SOCIAL
PERÍODO: Janeiro a dezembro 2023/BIMESTRE Novembro - Dezembro

RREO - ANEXO XII (LC nº 141/2012 art.35)

851

RECEITAS RESULTANTES DE IMPOSTOS E TRANSFERÊNCIAS CONSTITUCIONAIS E LEGAIS	PREVISÃO INICIAL	PREVISÃO ATUALIZADA (a)	RECEITAS REALIZADAS	
			Até o Bimestre (b)	(%) (b/a) x 100
RECEITA DE IMPOSTOS (I)	81.632.900,00	81.632.900,00	82.611.483,54	101,20
Recosta Resultante do Imposto Predial e Territorial Urbano - IPTU	23.758.480,00	23.758.480,00	20.139.575,93	84,77
Recosta Resultante do Imposto sobre Transmissão Inter Vivos - ITBI	9.686.300,00	9.686.300,00	10.400.837,23	107,38
Recosta Resultante do Imposto sobre Serviços de Qualquer Natureza - ISS	29.286.710,00	29.286.710,00	29.633.895,51	101,19
Recosta Resultante do Imposto sobre a Renda e Proventos de Qualquer Natureza Retido na Fonte - IRRF	18.901.410,00	18.901.410,00	22.437.174,87	118,71
RECEITA DE TRANSFERÊNCIAS CONSTITUCIONAIS E LEGAIS (II)	165.478.100,00	165.478.100,00	129.716.430,21	78,39
Cota-Parte FPM	68.920.000,00	68.920.000,00	56.310.156,97	81,70
Cota-Parte ITR	7.310.000,00	7.310.000,00	10.194.987,20	139,47
Cota-Parte IPVA	15.820.000,00	15.820.000,00	13.016.937,68	82,28
Cota-Parte ICMS	73.065.000,00	73.065.000,00	49.845.376,96	68,22
Cota-Parte IPT-Exportação	363.100,00	363.100,00	200.638,79	55,26
Outras Transferências ou Compensações Financeiras Provenientes de Impostos e Transferências Constitucionais	0,00	0,00	148.413,61	0,00
TOTAL DAS RECEITAS RESULTANTES DE IMPOSTOS E TRANSFERÊNCIAS CONSTITUCIONAIS E LEGAIS - (III) = (I) + (II)	247.111.000,00	247.111.000,00	212.327.913,75	85,93

DESPESAS COM AÇÕES E SERVIÇOS PÚBLICOS DE SAÚDE (ASPS) POR SUBFUNÇÃO E CATEGORIA ECONÔMICA	DOTAÇÃO INICIAL	DOTAÇÃO ATUALIZADA (c)	DESPESAS EMPENHADAS		DESPESAS LIQUIDADAS		DESPESAS PAGAS		DESCRITORES EM RESTOS A PAGAR NÃO PROCESSADOS (g)
			ATE BIMESTRE (d)	% (d/c) x 100	ATE BIMESTRE (e)	% (e/c) x 100	ATE BIMESTRE (f)	% (f/c) x 100	
ATENÇÃO BÁSICA (IV)	19.374.000,00	16.815.229,80	14.685.730,97	87,34	14.560.087,77	86,59	14.442.519,95	85,89	125.049,15
Despesa Corrente	18.754.000,00	15.633.280,44	13.765.786,27	88,05	13.708.063,47	87,69	13.590.495,65	86,93	57.722,80
Despesa de Capital	620.000,00	1.181.949,36	919.950,65	77,81	852.024,30	72,09	852.024,30	72,09	67.926,55
ASSISTÊNCIA HOSPITALAR E AMBULATORIAL (V)	26.033.600,00	26.083.987,20	24.245.266,35	92,86	24.076.958,09	92,23	23.562.705,16	88,30	1.68.310,26
Despesa Corrente	24.923.600,00	24.083.987,20	23.841.893,57	91,40	23.673.583,31	90,76	23.159.328,38	88,79	1.68.310,26
Despesa de Capital	1.110.000,00	600.000,00	403.372,78	67,23	403.372,78	67,23	403.372,78	67,23	0,00
SUORTE PROFILÁTICO E TERAPÊUTICO (VI)	440.000,00	436.100,00	415.621,29	95,30	415.621,29	95,30	415.621,29	95,30	0,00
Despesa Corrente	440.000,00	436.100,00	415.621,29	95,30	415.621,29	95,30	415.621,29	95,30	0,00
Despesa de Capital	0,00	0,00	0,00	0,00	0,00	0,00	0,00	0,00	0,00
VIGILÂNCIA SANITÁRIA (VII)	4.312.600,00	3.675.200,00	3.066.615,22	83,44	3.062.724,76	83,13	3.057.182,03	83,18	3.890,46
Despesa Corrente	4.272.600,00	3.634.200,00	3.028.466,37	83,33	3.024.575,91	83,13	3.019.633,18	83,07	3.890,46
Despesa de Capital	40.000,00	41.000,00	38.148,85	93,05	38.148,85	93,05	38.148,85	93,05	0,00
VIGILÂNCIA EPIDEMIOLÓGICA (VIII)	697.000,00	786.400,00	729.230,72	92,73	729.230,72	92,73	689.553,12	87,68	0,00
Despesa Corrente	677.000,00	766.400,00	717.842,72	93,66	717.842,72	93,66	678.165,12	88,49	0,00
Despesa de Capital	20.000,00	20.000,00	11.388,00	56,94	11.388,00	56,94	11.388,00	56,94	0,00
ALIMENTAÇÃO E NUTRIÇÃO (IX)	0,00	0,00	0,00	0,00	0,00	0,00	0,00	0,00	0,00
Despesa Corrente	0,00	0,00	0,00	0,00	0,00	0,00	0,00	0,00	0,00
Despesa de Capital	0,00	0,00	0,00	0,00	0,00	0,00	0,00	0,00	0,00
OUTRAS SUBFUNÇÕES (X)	9.746.000,00	9.173.574,00	8.591.690,04	93,66	8.486.365,01	92,51	8.422.551,36	91,81	105.125,03
Despesa Corrente	9.301.000,00	8.853.250,00	8.471.815,75	95,69	8.379.735,72	94,68	8.315.922,07	93,93	92.080,03
Despesa de Capital	445.000,00	320.324,00	119.874,29	37,42	106.629,29	33,29	106.629,29	33,29	13.245,00
TOTAL (XI) = (IV + V + VI + VII + VIII + IX + X)	60.404.000,00	57.570.491,00	51.734.180,54	89,86	51.338.985,64	89,16	50.590.128,91	87,88	403.174,90



PREFEITURA MUNICIPAL DE CÁCERES
RELATÓRIO RESUMIDO DA EXECUÇÃO ORÇAMENTÁRIA
DEMONSTRATIVO DA RECEITA DE IMPOSTOS E DAS DESPESAS PRÓPRIAS COM SAÚDE
ORÇAMENTOS FISCAIS E DA SEGURIDADE SOCIAL
PERÍODO: Janeiro a dezembro 2023/BIMESTRE Novembro - Dezembro

RREO - ANEXO XII (LC nº 141/2012 art.35)

R\$ |

APURAÇÃO DO CUMPRIMENTO DO LIMITE MÍNIMO PARA APLICAÇÃO EM ASPS	Despesa Empenhadas (d)	Despesa Liquidadas (e)	Despesa Pagas (f)
Total das Despesas com ASPS (XII) = (XI)	51.734.180,54	51.330.985,64	50.590.128,91
(-) Restos a Pagar Não Processados Indevidamente no Exercício sem Disponibilidade Financeira (XIII)	0,00	0,00	0,00
(-) Despesas Custeadas com Recursos Vinculados à Parcela do Percentual Mínimo que não foi Aplicada em ASPS em Exercícios Anteriores (XIV)	0,00	0,00	0,00
(-) Despesas Custeadas com Disponibilidade de Caixa Vinculada aos Restos a Pagar Cancelados (XV)	0,00	0,00	0,00
(=) VALOR APLICADO EM ASPS (XVI) = (XI) - (XIII) - (XIV) - (XV)	51.734.180,54	51.330.985,64	50.590.128,91
Despesa Mínima a ser Aplicada em ASPS (XVII) = (III) x 15% (LC 141/2012)	0,00	31.849.187,00	0,00
Diferença entre o Valor Aplicado e a Despesa Mínima a ser Aplicada (XVIII) = (XVI) (d ou e) - (XVII)	0,00	19.481.798,64	0,00
Limite não Cumprido (XIX) = (XVIII) (Quando valor for inferior a zero)	0,00	0,00	0,00
PERCENTUAL DA RECEITA DE IMPOSTOS E TRANSFERÊNCIAS CONSTITUCIONAIS E LEGAIS APLICADO EM ASPS (XX) = (XVI / III) * 100 (máximo de 15% conforme LC nº 141/2012 ou % da Lei Orgânica Municipal)	24,37		

CONTROLE DO VALOR REFERENTE AO PERCENTUAL MÍNIMO NÃO CUMPRIDO EM EXERCÍCIOS ANTERIORES PARA FINS DE APLICAÇÃO DOS RECURSOS VINCULADOS CONFORME ARTIGOS 25 E 26 DA LC 141/2012	LIMITE NÃO CUMPRIDO			
	Saldo Inicial (ou Exercício atual) (a)	Despesas Custeadas no Exercício de Referência		
	Empenhadas (b)	Liquidadas (c)	Pagas (d)	
Diferença de limite não cumprido em 2023 (saldo inicial = XIXd)	0,00	0,00	0,00	0,00
Diferença de limite não cumprido em 2022 (saldo inicial igual ao saldo final do demonstrativo do exercício anterior)	0,00	0,00	0,00	0,00
Diferença de limite não cumprido em Exercícios Anteriores (saldo inicial igual ao saldo final do demonstrativo do exercício anterior)	0,00	0,00	0,00	0,00
TOTAL DA DIFERENÇA DE LIMITE NÃO CUMPRIDO EM EXERCÍCIOS ANTERIORES (XX)	0,00	0,00	0,00	0,00

EXERCÍCIO DO EMPENHO	Valor Mínimo para aplicação em ASPS (m)	Valor aplicado em ASPS no exercício (n)	Valor aplicado além do limite mínimo (o) = (n - m), se < 0, então (o) = 0	Total montante em RP no exercício (p)	RP/PP Incrastos Indevidamente no Exercício sem Disponibilidade Financeira q = (XIVd)	Valor incrasto em RP considerado no Limite (r) = (p - (n + q)), se < 0, então (r) = (0)	Total de RP pagas (s)	Total de RP a pagar (t)	Total de RP canceladas ou prescritas (u)	Diferença entre o valor aplicado além do limite e o total de RP cancelados
										(v) = ((n + q) - u)
Empenhos de 2023	0,00	0,00	0,00	0,00	0,00	0,00	0,00	0,00	0,00	0,00
Empenhos de 2022	0,00	0,00	0,00	0,00	0,00	0,00	0,00	0,00	0,00	0,00
Empenhos de 2021	0,00	0,00	0,00	0,00	0,00	0,00	0,00	0,00	0,00	0,00
Empenhos de 2020	0,00	0,00	0,00	0,00	0,00	0,00	0,00	0,00	0,00	0,00
Empenhos de 2019 e anteriores	0,00	0,00	0,00	0,00	0,00	0,00	0,00	0,00	0,00	0,00

**CONTROLADORIA
GERAL DO
MUNICÍPIO**



CÁCERES
PREFEITURA MUNICIPAL
Juntos somos mais Fortes

PREFEITURA MUNICIPAL DE CÁCERES
RELATÓRIO RESUMIDO DA EXECUÇÃO ORÇAMENTÁRIA
DEMONSTRATIVO DA RECEITA DE IMPOSTOS E DAS DESPESAS PRÓPRIAS COM SAÚDE
ORÇAMENTOS FISCAIS E DA SEGURIDADE SOCIAL
PERÍODO: Janeiro a dezembro 2023/BIMESTRE Novembro - Dezembro

RREO – ANEXO XII (LC nº 141/2012 art.15)

841

CONTROLE DE RESTOS A PAGAR CANCELADOS OU PRESCRITOS CONSIDERADOS PARA FINS DE APLICAÇÃO DA DISPONIBILIDADE DE CAIXA CONFORME ARTIGO 24 § 1º e 2º DA LC 141/2012		RESTOS A PAGAR CANCELADOS OU PRESCRITOS			
	Saldo Inicial (no exercício atual) (*)	Despesa Custeada no Exercício de Referência			Saldo Final (não aplicado) (a) = (c) + (d) - (e)
		Empenhadas (x)	Liquidadas (y)	Pagas (z)	
TOTAL DOS RESTOS A PAGAR CANCELADOS OU PRESCRITOS ATÉ O FINAL DO EXERCÍCIO ATUAL QUE AFETARAM O CUMPRIMENTO DO LIMITE (XXI) (soma dos saldos negativos da coluna "e")					0,00
TOTAL DOS RESTOS A PAGAR CANCELADOS OU PRESCRITOS ATÉ O FINAL DO EXERCÍCIO ANTERIOR QUE AFETARAM O CUMPRIMENTO DO LIMITE (XXII) (valor informado no demonstrativo do exercício anterior)					0,00
TOTAL DOS RESTOS A PAGAR CANCELADOS OU PRESCRITOS NO EXERCÍCIO ATUAL QUE AFETARAM O CUMPRIMENTO DO LIMITE (XXIII) = (XXI - XXII) (Artigo 24 § 1º e 2º da LC 141/2012)					0,00
Restos a pagar cancelados ou prescritos em 2023 a serem compensados (XXIV) (saldo inicial = XXIII)	0,00	0,00	0,00	0,00	0,00
Restos a pagar cancelados ou prescritos em 2022 a serem compensados (XXV) (saldo inicial igual ao saldo final do demonstrativo do exercício anterior)	0,00	0,00	0,00	0,00	0,00
Restos a pagar cancelados ou prescritos em exercícios anteriores a serem compensados (XXVI) (saldo inicial igual ao saldo final do demonstrativo do exercício anterior)	0,00	0,00	0,00	0,00	0,00
TOTAL DE RESTOS A PAGAR CANCELADOS OU PRESCRITOS A COMPENSAR (XXVII)	0,00	0,00	0,00	0,00	0,00
RECEITAS ADICIONAIS PARA O FINANCIAMENTO DA SAÚDE NÃO COMPUTADAS NO CÁLCULO DO MÍNIMO	PREVISÃO INICIAL	PREVISÃO ATUALIZADA (a)	RECEITAS REALIZADAS		
			Até o Bimestre (b)	(%) (b/a) x 100	
RECEITAS DE TRANSFERÊNCIAS PARA A SAÚDE (XXVIII)	15.504.620,00	18.886.850,09	19.970.322,23	105,74	
Proveniente da União	12.656.100,00	15.568.330,09	15.312.767,16	98,36	
Proveniente dos Estados	2.848.520,00	3.318.520,00	4.657.555,07	140,35	
Proveniente de outros Municípios	0,00	0,00	0,00	0,00	
RECEITA DE OPERAÇÕES DE CRÉDITO INTERNAS E EXTERNAS VINCULADAS À SAÚDE (XXIX)	0,00	0,00	0,00	0,00	
OUTRAS RECEITAS (XXX)	0,00	0,00	0,00	0,00	
TOTAL DE RECEITAS ADICIONAIS PARA FINANCIAMENTO DA SAÚDE (XXXI) = (XXVIII + XXIX + XXX)	15.504.620,00	18.886.850,09	19.970.322,23	105,74	

**CONTROLADORIA
GERAL DO
MUNICÍPIO**



CÁCERES
PREFEITURA MUNICIPAL
Juntos somos mais Fortes

PREFEITURA MUNICIPAL DE CÁCERES
RELATÓRIO RESUMIDO DA EXECUÇÃO ORÇAMENTÁRIA
DEMONSTRATIVO DA RECEITA DE IMPOSTOS E DAS DESPESAS PRÓPRIAS COM SAÚDE
ORÇAMENTOS FISCAIS E DA SEGURIDADE SOCIAL
PERÍODO: Janeiro a dezembro 2023/BIMESTRE Novembro - Dezembro

RREO - ANEXO XIII (LC nº 141/2012 art.35)

DESPESAS COM SAÚDE POR SUBFUNÇÕES E CATEGORIA ECONÔMICA NÃO COMPUTADAS NO CÁLCULO DO MÍNIMO	DOTAÇÃO INICIAL	DOTAÇÃO ATUALIZADA (c)	DESPESAS EMPENHADAS		DESPESAS LIQUIDADAS		DESPESAS PAGAS		R\$ 1 INSCRITOR EM REITOS A PAGAR NÃO PROCESSADOS (g)
			ATE BIMESTRE (d)	% (d/c) x 100	ATE BIMESTRE (e)	% (e/c) x 100	ATE BIMESTRE (f)	% (f/c) x 100	
ATENÇÃO BÁSICA (XXXII)	8.052.290,00	15.437.316,49	12.487.790,91	80,89	11.530.058,44	74,69	11.221.774,55	72,69	957.732,47
Despesa Corrente	6.299.290,00	12.758.345,18	11.727.721,83	91,92	11.290.750,40	88,50	10.982.466,51	86,08	436.971,43
Despesa de Capital	1.753.000,00	2.678.971,31	700.069,08	28,37	239.308,04	8,93	239.308,04	8,93	520.761,04
ASSISTÊNCIA HOSPITALAR E AMBULATORIAL (XXXIII)	5.288.570,00	7.072.344,95	5.800.971,42	82,02	5.402.318,99	70,39	5.219.305,15	73,80	398.652,43
Despesa Corrente	5.288.570,00	6.078.726,95	5.460.131,07	89,82	5.153.757,18	84,78	4.970.743,34	81,77	306.373,89
Despesa de Capital	0,00	993.618,00	340.840,35	34,30	248.561,81	25,02	248.561,81	25,02	92.278,54
SUORTE PROFILÁTICO E TERAPÊUTICO (XXXIV)	285.940,00	1.219.342,38	837.718,58	52,30	499.983,94	41,00	499.983,94	41,00	137.734,64
Despesa Corrente	261.940,00	980.553,77	635.368,58	64,30	499.983,94	50,99	499.983,94	50,99	135.384,64
Despesa de Capital	24.000,00	238.788,61	2.350,00	0,98	0,00	0,00	0,00	0,00	2.350,00
VIGILÂNCIA SANITÁRIA (XXXV)	334.860,00	1.000.594,21	896.830,00	89,63	648.335,48	64,80	648.335,48	64,80	348.494,52
Despesa Corrente	334.860,00	962.594,21	858.866,36	89,22	611.000,84	63,47	611.000,84	63,47	347.865,52
Despesa de Capital	0,00	38.000,00	37.963,64	99,90	37.334,64	98,25	37.334,64	98,25	629,00
VIGILÂNCIA EPIDEMIOLÓGICA (XXXVI)	1.204.620,00	1.437.620,00	1.291.385,76	89,83	1.196.324,66	83,22	1.196.324,66	83,22	95.061,10
Despesa Corrente	1.204.620,00	1.397.620,00	1.255.242,56	89,31	1.195.420,70	85,53	1.195.420,70	85,53	59.815,80
Despesa de Capital	0,00	40.000,00	36.143,20	90,36	897,90	2,24	897,90	2,24	35.245,30
ALIMENTAÇÃO E NUTRIÇÃO (XXXVII)	0,00	0,00	0,00	0,00	0,00	0,00	0,00	0,00	0,00
Despesa Corrente	0,00	0,00	0,00	0,00	0,00	0,00	0,00	0,00	0,00
Despesa de Capital	0,00	0,00	0,00	0,00	0,00	0,00	0,00	0,00	0,00
OUTRAS SUBFUNÇÕES (XXXVIII)	0,00	29.673,57	27.360,94	92,21	27.360,94	92,21	17.033,28	57,40	0,00
Despesa Corrente	0,00	29.673,57	27.360,94	92,21	27.360,94	92,21	17.033,28	57,40	0,00
Despesa de Capital	0,00	0,00	0,00	0,00	0,00	0,00	0,00	0,00	0,00
TOTAL DAS DESPESAS NÃO COMPUTADAS NO CÁLCULO DO MÍNIMO (XXXIX) = (XXXII + XXXIII + XXXIV + XXXV + XXXVI + XXXVII + XXXVIII)	15.168.290,00	26.196.891,60	21.142.057,61	80,70	19.304.382,45	73,69	18.802.757,06	71,77	1.837.675,16

**CONTROLADORIA
GERAL DO
MUNICÍPIO**



CÁCERES
PREFEITURA MUNICIPAL
Juntos somos mais Fortes

PREFEITURA MUNICIPAL DE CÁCERES
RELATÓRIO RESUMIDO DA EXECUÇÃO ORÇAMENTÁRIA
DEMONSTRATIVO DA RECEITA DE IMPOSTOS E DAS DESPESAS PRÓPRIAS COM SAÚDE
ORÇAMENTOS FISCAIS E DA SEGURIDADE SOCIAL
PERÍODO: Janeiro a dezembro 2023/BIMESTRE Novembro - Dezembro

RREO - ANEXO XIII (LC nº 141/2012 art.35)

DESPESAS TOTAIS COM SAÚDE	DOTAÇÃO INICIAL	DOTAÇÃO ATUALIZADA (c)	DESPESAS EMPENHADAS		DESPESAS LIQUIDADAS		DESPESAS PAGAS		R\$ 1 INSCRITOS EM RÉSTOS A PAGAR NÃO PROCESSADOS (g)
			ATE BIMESTRE (d)	% (d/c) x 100	ATE BIMESTRE (e)	% (e/c) x 100	ATE BIMESTRE (f)	% (f/c) x 100	
ATENÇÃO BÁSICA (XL) = (IV + XXXII)	27.426.290,00	31.252.546,29	27.173.527,83	84,25	26.090.146,21	80,89	25.064.294,50	79,57	1.083.381,02
ASSISTÊNCIA HOSPITALAR E AMBULATORIAL (XLI) = (V + XXXIII)	31.322.170,00	33.756.332,15	30.046.237,77	89,01	29.479.275,00	87,33	28.782.006,31	85,26	566.962,69
SUORTE FARMACOLÓGICO E TERAPÊUTICO (XLII) = (VI + XXXIV)	725.940,00	1.055.442,38	1.053.339,87	63,63	915.005,23	55,31	915.005,23	55,31	137.734,64
VIGILÂNCIA SANITÁRIA (XLIII) = (VII + XXXV)	4.647.460,00	4.675.794,31	3.963.445,22	84,77	3.711.080,24	79,37	3.705.517,51	79,25	252.384,98
VIGILÂNCIA EPIDEMIOLÓGICA (XLIV) = (VIII + XXXVI)	1.901.620,00	2.224.020,00	2.020.616,48	90,85	1.925.555,38	86,58	1.885.877,78	84,80	95.061,10
ALIMENTAÇÃO E NUTRIÇÃO (XLV) = (XIX + XXXVII)	0,00	0,00	0,00	0,00	0,00	0,00	0,00	0,00	0,00
OUTRAS SUBFUNÇÕES (XLVI) = (X + XXXVIII)	9.746.800,00	9.203.247,57	8.619.050,98	93,65	8.513.725,95	92,51	8.439.584,04	91,70	105.325,03
TOTAL DAS DESPESAS COM SAÚDE (XLVII) = (XI + XXXIX)	75.770.380,00	83.767.382,60	72.876.218,15	87,00	70.655.368,09	84,32	69.392.855,97	82,84	2.340.850,06

1) Este índice apresenta o valor apresentado no Relatório Resumido de Execução Orçamentária do último bimestre do exercício.

2) O valor apresentado na coluna "c" ou com a coluna "1rta" (último bimestre) deve ser o mesmo apresentado na "total".

3) O valor apresentado na coluna "d" ou com a coluna "1rta" (último bimestre) deve ser o mesmo apresentado na "total".

4) Linhas azuis indicam a ser computadas no encerramento do exercício. Deverá ser informado o limite estabelecido na Lei Orgânica do Município quando o percentual não estabelecido for superior ao fixado na LC nº 141/2012.

5) Durante o exercício esse valor deverá ser atualizado conforme previsto no art. 23 da LC 141/2012.

6) No último bimestre, será utilizada a fórmula $(V1/1rta) \cdot (15 \times IIIg/100)$.

7) Em caso de perda ou apresentação incorreta no último bimestre.

CONTROLADORIA
GERAL DO
MUNICÍPIO



CÁCERES
PREFEITURA MUNICIPAL
Juntos somos mais Fortes

ANEXO IX

PREFEITURA MUNICIPAL DE CÁCERES
RELATÓRIO DE GESTÃO FISCAL
DEMONSTRATIVO DA DESPESA COM PESSOAL
ORÇAMENTOS FISCAIS E DA SEGURIDADE SOCIAL
JAN/2023 A DEZ/2023

RCF - ANEXO I (LRF, art. 55, inciso I, alínea "a")

R\$ 1

DESPESA COM PESSOAL	DESPESAS EXECUTADAS (últimos 12 meses)												TOTAL (últimos 12 meses)	DESCRIÇÃO DA RESTOSA PAGAR NÃO ENCERRADO
	LIQUIDADAS													
	JAN/2023	FEV/2023	MAR/2023	ABR/2023	MAI/2023	JUN/2023	JUL/2023	AGO/2023	SET/2023	OUT/2023	NOV/2023	DEZ/2023	(6)	(7)
DESPESA BRUTA COM PESSOAL(I)	16.756.844,54	5.012.219,77	28.753.103,11	17.414.751,55	17.639.229,58	18.588.089,57	17.671.414,44	17.442.588,24	17.669.866,04	18.629.820,43	17.396.740,16	28.085.441,17	221.060.507,30	188.650,17
Pessoal Ativo	14.763.374,51	2.532.567,07	26.335.850,17	13.039.687,94	15.111.806,33	15.210.725,09	15.021.899,69	14.819.270,02	14.783.524,33	16.219.081,91	14.719.255,84	28.632.302,00	188.199.844,96	0,00
Vencimentos, Vantagens e Outros Despesas Variáveis	13.217.045,05	2.238.202,83	23.183.925,41	12.235.306,02	13.303.807,69	13.434.129,43	13.225.445,51	13.037.689,79	13.003.933,39	14.373.007,53	12.952.335,75	20.248.912,15	165.554.650,93	0,00
Obrigações Patronais	1.546.529,46	194.364,14	3.172.024,76	1.794.181,92	1.807.998,69	1.776.595,46	1.795.954,18	1.780.570,23	1.781.590,94	1.843.174,39	1.766.920,09	3.385.389,85	22.645.194,11	0,00
Pessoal Inativo e Pensionistas	1.993.270,03	2.012.396,56	2.032.933,10	2.043.312,50	1.873.776,39	2.919.131,31	2.034.284,32	1.965.884,35	1.984.484,44	1.981.381,28	2.000.582,64	3.012.939,08	23.934.559,08	0,00
Aposentadorias, Reservas e Reformas	1.840.539,76	1.846.746,40	1.867.235,18	1.876.896,01	1.807.865,68	2.669.713,06	1.788.783,20	1.799.591,23	1.797.351,57	1.806.485,19	1.838.393,08	2.774.929,57	23.713.529,89	0,00
Pensões	152.730,27	165.650,16	165.697,94	166.416,49	165.910,71	249.418,25	245.501,12	166.293,12	167.132,87	174.896,09	162.189,56	238.009,51	2.221.029,19	0,00
Outras despesas de pessoal decorrentes de contratos de terminação (§ 1º do art. 40 da CF)	0,00	467.256,14	364.219,84	341.551,11	553.846,81	458.230,17	615.770,13	658.833,87	919.847,27	429.457,23	678.901,68	1.448.250,08	6.926.124,34	188.650,17
Despesas com Pessoal não Enquadrado Orçamentariamente	0,00	0,00	0,00	0,00	0,00	0,00	0,00	0,00	0,00	0,00	0,00	0,00	0,00	0,00
DESPESAS NÃO COMPUTADAS (II) (§ 1º do art. 19 da LRF)	3.297.916,29	3.389.465,43	2.703.579,64	3.362.943,82	3.485.302,72	3.386.603,68	3.380.128,09	3.363.678,22	3.382.456,28	3.281.125,51	3.483.172,92	5.445.378,52	34.123.661,13	0,00
Indenizações por Demissão e Incentivos a Demissão Voluntária e Deduções Caus.	304.646,26	357.008,87	670.446,54	319.431,37	511.726,34	347.407,37	345.848,77	397.793,87	420.931,84	599.842,23	481.395,28	2.452.389,44	3.139.123,13	0,00
Demissão de Desemb. Judicial de postos inferiores ao de origem	0,00	0,00	0,00	0,00	0,00	0,00	0,00	0,00	0,00	0,00	0,00	0,00	0,00	0,00
Despesas de Exercícios Anteriores de período referente ao da apuração	0,00	0,00	0,00	0,00	0,00	0,00	0,00	0,00	0,00	0,00	0,00	0,00	0,00	0,00
Inativos e Pensionistas com Restos a Transferir	1.993.270,03	2.012.396,56	2.032.933,10	2.043.312,50	1.873.776,39	2.919.131,31	2.034.284,32	1.965.884,35	1.984.484,44	1.981.381,28	2.000.582,64	3.012.939,08	23.934.559,08	0,00
DESPESA LÍQUIDA COM PESSOAL (III) = (I-II)	13.458.928,25	3.640.814,34	26.049.723,47	15.051.807,73	15.153.726,85	15.371.487,89	15.391.286,05	15.079.310,02	15.284.439,76	16.048.896,91	14.914.962,24	22.642.052,65	188.936.846,17	188.650,17
APURAÇÃO DO CUMPRIMENTO DO LIMITE LEGAL													VALOR	% SOBRE RCL
RECEITA CORRENTE LÍQUIDA - RCL (IV)													377.095.087,66	
(-) Transferências obrigatórias da União relativas às emendas individuais (art. 166-A, § 1º, da CF) (V)													1.284.600,00	
(-) Transferências obrigatórias da União relativas às emendas de bancada (art. 186, § 16, de CF) e ao vencimento dos agentes comunitários de saúde e de saúde de estudantes (CF, art. 198, § 1º) (VI)													2.230.140,00	
RECEITA CORRENTE LÍQUIDA AJUSTADA PARA CÁLCULO DOS LIMITES DA DESPESA COM PESSOAL (VII) = (IV - V - VI)													373.570.347,66	
DESPESA TOTAL COM PESSOAL - DTP (VIII) = (III + III b)													187.125.486,79	50,09
LIMITE MÁXIMO (IX) (inciso I, II e III, art. 20 da LRF)													201.727.984,50	54,00
LIMITE PRUDENCIAL (X) = (0,95 x IX) (parágrafo único do art. 22 da LRF)													191.641.381,28	51,30
LIMITE DE ALERTA (XI) = (0,90 x IX) (inciso II do § 1º do art. 20 da LRF)													181.555.134,01	48,00
TRAJETÓRIA DE RETORNO AO LIMITE DA DESPESA TOTAL COM PESSOAL (art. 15 da LC 178/2021)														
PARÂMETROS PARA REDUÇÃO DO EXCEDENTE DE DTP (art. 15 da LC 178/2021)													Percentual	
Limite Máximo (IX) (%) (LRF, art. 20)													0,00	
DTP vs. 2021 (XII) (%)													0,00	
Excedente vs. 2021 (XIII) = (XII - IX) (%)													0,00	
Redução anual (XIV) = (0,10 x XIII) (%)													0,00	
TRAJETÓRIA DE RETORNO AO LIMITE DA DESPESA TOTAL COM PESSOAL (art. 15 da LC 178/2021)														
	Atualização da Trajetória de Retorno ao Limite da DTP (art. 15 da LC 178/2021)													
RECEITA CORRENTE LÍQUIDA AJUSTADA PARA CÁLCULO DOS LIMITES DA DESPESA COM PESSOAL (VII)	2021	2022	2023	2024	2025	2026	2027	2028	2029	2030	2031	2032	2033	2034
DESPESA TOTAL COM PESSOAL - DTP (VIII)	0,00	0,00	0,00	0,00	0,00	0,00	0,00	0,00	0,00	0,00	0,00	0,00	0,00	0,00
% DTP (VIII/VII)	0,00	0,00	0,00	0,00	0,00	0,00	0,00	0,00	0,00	0,00	0,00	0,00	0,00	0,00
LIMITE CONFORME ART. 15 DA LC 178/2021 (%)	0,00	0,00	0,00	0,00	0,00	0,00	0,00	0,00	0,00	0,00	0,00	0,00	0,00	0,00



PREFEITURA MUNICIPAL DE CÁCERES
RELATÓRIO DE GESTÃO FISCAL
DEMONSTRATIVO DA DESPESA COM PESSOAL
ORÇAMENTOS FISCAIS E DA SEGURIDADE SOCIAL
JAN/2023 A DEZ/2023

ROF – ANEXO I (LRF, art. 55, inciso I, alínea "a")

RS 1

Nota:

1 - Durante o exercício, somente as despesas liquidadas são consideradas executadas. No encerramento do exercício, as despesas não liquidadas inscritas em restos a pagar não-processados são também consideradas executadas. Dessa forma, para maior transparência, as despesas executadas estão segregadas em:

- a) Despesas liquidadas, consideradas aquelas em que houve a entrega do material ou serviço, nos termos do art. 63 da Lei 4.320/64;
 - b) Despesas empenhadas mas não liquidadas, inscritas em Restos a Pagar não-processados, consideradas liquidadas no encerramento do exercício, por força do inciso II do art 35 da Lei 4.320/64
- 2 - A Câmara Municipal não gastará mais de setenta por cento de sua receita com folha de pagamento, incluído o gasto com o subsídio de seus Vereadores, nos termos do Art. 29-A da Constituição Federal

**CONTROLADORIA
GERAL DO
MUNICÍPIO**



CÁCERES
PREFEITURA MUNICIPAL
Juntos somos mais Fortes

ANEXO X

PREFEITURA MUNICIPAL DE CÁCERES
RELATÓRIO RESUMIDO DA EXECUÇÃO ORÇAMENTÁRIA
DEMONSTRATIVO DOS RESTOS A PAGAR POR PODER E ORGÃO
ORÇAMENTO FISCAL E DA SEGURIDADE SOCIAL
PERÍODO: Janeiro a dezembro 2023/BIMESTRE Novembro - Dezembro

1 de 1

RREO – Anexo 7 (LRF, art. 53, inciso V)

R\$ 1

PODER / ORGÃO	RESTOS A PAGAR PROCESSADOS E NÃO PROCESSADOS LIQUIDADOS EM EXERCÍCIOS ANTERIORES					RESTOS A PAGAR NÃO PROCESSADOS					Saldo Total L = (e + k)	
	Inscritos		Pagos (c)	Cancelados (d)	Saldo e = (a+b) - (c+d)	Inscritos		Liquidados (h)	Pagos (i)	Cancelados (j)		Saldo k = (f+g) - (h+i)
	Exercícios Anteriores (a)	Em 31 de Dezembro 2023 (b)				Exercícios Anteriores (f)	Em 31 de Dezembro 2023 (g)					
RESTOS A PAGAR (EXCETO INTRA-ORÇAMENTÁRIOS) (I)	1.24.946,85	2.808.518,41	2.206.833,84	113.388,12	613.243,30	1.135.078,98	24.872.138,76	21.019.255,48	20.960.957,70	3.360.474,78	1.687.483,13	2.300.731,43
01 - PODER LEGISLATIVO	0,00	32.473,51	31.173,51	1.300,00	0,00	0,00	439.292,91	391.157,04	391.157,04	48.135,87	0,00	0,00
0101 - CÂMARA MUNICIPAL	0,00	32.473,51	31.173,51	1.300,00	0,00	0,00	439.292,91	391.157,04	391.157,04	48.135,87	0,00	0,00
02 - PODER EXECUTIVO	1.24.446,85	2.502.018,18	1.983.224,07	111.249,39	610.988,47	1.019.197,00	22.713.756,76	19.188.947,76	19.128.649,98	2.924.815,65	1.679.483,13	2.290.476,00
0201 - GABINETE DO(A) PREFEITO(A)	0,00	11.896,41	11.896,41	0,00	0,00	0,00	115.300,10	92.644,61	92.644,61	22.655,49	0,00	0,00
0202 - SEC MUNICIPAL ESPECIAL DE ASSUNTOS ESTRATEGICOS	254,32	21.158,47	9.699,88	0,00	11.712,91	11.306,08	610.963,01	580.816,47	580.816,47	41.452,62	0,00	11.712,91
0203 - SEC MUNICIPAL DE ADMINISTRAÇÃO	2.421,78	22.757,59	10.689,05	0,00	2.490,32	12.776,67	62.670,69	52.164,74	51.831,65	23.268,13	357,58	2.847,90
0204 - SEC MUNICIPAL DE FINANÇAS	6.512,97	429.275,03	427.953,18	0,00	7.334,82	5.495,88	113.178,18	96.698,74	96.698,74	21.973,32	0,00	7.834,82
0205 - SEC MUNICIPAL DE SAÚDE	12.111,76	564.246,39	458.274,90	103.147,49	14.935,76	150.055,53	5.645.540,38	4.984.911,16	4.984.911,16	719.126,27	91.558,48	106.494,24
0206 - SEC MUNICIPAL DE EDUCAÇÃO	19.785,90	303.920,44	312.473,37	2.102,40	9.130,57	322.539,40	8.472.471,82	7.429.499,20	7.429.499,20	1.015.866,45	349.645,37	358.775,94
0207 - SEC MUNICIPAL DE INFRAESTRUTURA E LOGÍSTICA	39.567,85	997.203,14	490.509,89	0,00	546.261,10	13.480,35	4.316.397,01	3.065.586,76	3.007.632,07	84.362,43	1.237.882,36	1.784.143,96
0208 - SEC MUNICIPAL DE TURISMO E CULTURA	4.437,00	15.423,19	15.423,19	0,00	4.437,00	259,72	1.291.200,38	1.218.851,00	1.218.851,00	72.609,10	0,00	4.437,00
0209 - SEC MUNICIPAL DE PLANEJAMENTO	6.388,70	9.266,13	9.266,13	0,00	6.388,70	35.147,82	15.812,57	38.726,49	38.726,49	12.233,90	0,00	6.388,70
0210 - SEC MUNICIPAL DE AGRICULTURA	24.292,34	668,11	24.960,45	0,00	0,00	39,50	489.017,92	172.466,54	172.466,54	316.590,88	0,00	0,00
0211 - SEC MUNICIPAL DE ASSISTÊNCIA SOCIAL	411,84	84.799,03	84.725,94	0,00	484,95	251.576,52	871.781,75	784.884,69	784.884,69	338.473,58	0,00	484,95
0212 - SEC MUNICIPAL DE ESPORTE E LAZER	1.794,95	26.754,22	26.773,53	0,00	1.775,64	204.921,25	176.738,22	198.790,53	198.790,53	182.825,10	-43,84	1.819,48
0213 - SEC MUNICIPAL DE FAZENDA	0,00	9.297,51	9.227,63	0,00	69,88	0,00	460.788,06	434.126,37	434.126,37	26.659,69	0,00	69,88
0214 - SEC MUNICIPAL DE MEIO AMBIENTE E DESENVOLVIMENTO E	0,00	5.350,52	5.350,52	0,00	0,00	0,00	71.908,87	36.780,46	36.780,46	35.120,41	0,00	0,00
03 - PREVIDENCIA	0,00	82.615,05	82.615,05	0,00	0,00	0,00	0,00	0,00	0,00	0,00	0,00	0,00
0301 - INSTITUTO MUNICIPAL DE PREVIDÊNCIA SOCIAL DOS SERVID	0,00	82.615,05	82.615,05	0,00	0,00	0,00	0,00	0,00	0,00	0,00	0,00	0,00
04 - SERVIÇO DE SANEAMENTO AMBIENTAL AGUAS DO PANTANA	1.500,00	191.413,67	189.820,21	838,23	2.254,83	115.881,98	1.719.081,09	1.440.740,57	1.440.740,57	386.222,50	8.000,00	10.254,83
0401 - SERVIÇO DE SANEAMENTO AMBIENTAL AGUAS DO PANTANA	0,00	191.413,67	189.820,21	838,23	754,83	0,00	1.719.081,09	1.440.740,57	1.440.740,57	270.340,52	8.000,00	8.754,83
0412 - SERVIÇO DE SANEAMENTO AMBIENTAL AGUAS DO PANTANA	1.500,00	0,00	0,00	0,00	1.500,00	115.881,98	0,00	0,00	0,00	115.881,98	0,00	1.500,00
RESTOS A PAGAR (INTRA-ORÇAMENTÁRIOS) (II)	0,00	104.663,03	104.663,03	0,00	0,00	0,00	1.718,87	410,11	410,11	1.300,76	0,00	0,00
01 - PODER LEGISLATIVO	0,00	14.965,30	14.965,30	0,00	0,00	0,00	0,00	0,00	0,00	0,00	0,00	0,00
02 - PODER EXECUTIVO	0,00	54.557,31	54.557,31	0,00	0,00	0,00	1.718,87	410,11	410,11	1.300,76	0,00	0,00
03 - PREVIDENCIA	0,00	2.491,50	2.491,50	0,00	0,00	0,00	0,00	0,00	0,00	0,00	0,00	0,00
04 - SERVIÇO DE SANEAMENTO AMBIENTAL AGUAS DO PANTANA	0,00	32.648,92	32.648,92	0,00	0,00	0,00	0,00	0,00	0,00	0,00	0,00	0,00
TOTAL (III) = (I + II)	1.24.946,85	2.913.181,44	2.311.496,87	113.388,12	613.243,30	1.135.078,98	24.873.841,63	21.019.255,48	20.960.957,70	3.360.474,78	1.687.483,13	2.300.731,43

**CONTROLADORIA
GERAL DO
MUNICÍPIO**



CÁCERES
PREFEITURA MUNICIPAL
Juntos somos mais Fortes

ANEXO XI



Prefeitura Municipal de Cáceres

24/02/2023

Página:1

Evolução do Estoque de Dívidas - Dezembro de 2022

07:42:37

Classificação Conta	Saldo Anterior	Inscr. em D.A. (+)	Pagamentos (-)	Prescrições (-)	Cancelamentos (-)	Correção (+)	= Saldo Atual
1112.50.0.3.01. 4 IPTU - DÍVIDA ATIVA - GERAL	59.721.351,85	12.386.737,28	265.597,27	54.462,90	206.791,12	1.727.012,57	73.308.250,41
1114.51.1.3.01. 64 ISSQN-ARR PRÓPRIA-DÍVIDA ATIVA-GERAL	4.586.903,34	2.950.547,81	19.019,07	447,34	4.821,32	210.236,57	7.723.399,99
1119.99.0.3.00. 467 OUTROS IMPOSTOS - DÍVIDA ATIVA	26.197.829,17	710.331,79	46.756,57	109.744,14	13.174,24	353.126,10	27.091.612,11
1121.01.0.3.10. 108 TX DE LICENÇA P/ABATE DE ANIMAIS-DÍVIDA	8.608,52					96,42	8.704,94
1121.50.0.3.01. 156 TX DE FISCALIZAÇÃO DE VIGILÂNCIA SANITÁRIA	651.116,90	52.779,16	1.347,33	35,73	274,93	12.547,56	714.785,63
1999.12.1.3.01. 495 DÍVIDA ATIVA - DÍVIDA ATIVA NAO TRIBUTARIA	8.762.079,44	458.895,07	9.073,17	201,70	4.199,96	117.330,72	9.324.830,40
	99.927.889,22	16.559.291,11	341.793,41	164.891,81	229.261,57	2.420.349,94	118.171.583,48

**CONTROLADORIA
GERAL DO
MUNICÍPIO**



CÁCERES
PREFEITURA MUNICIPAL
Juntos somos mais Fortes



Prefeitura Municipal de Cáceres

20/06/2023 Página:1

Evolução do Estoque de Dívidas - Abril de 2023

17:06:46

Classificação Conta	Saldo Anterior	Inscr. em D.A. (+)	Pagamentos (-)	Prescrições (-)	Cancelamentos (-)	Correção (+)	= Saldo Atual
1112.50.0.3.01. 4 IPTU - DÍVIDA ATIVA - GERAL	73.551.883,20	39.547,44	372.230,72	125.688,12	107.483,51	682.051,88	73.668.080,17
1114.51.1.3.01. 52 ISSQN-ARR PRÓPRIA-DÍVIDA ATIVA-GERAL	7.776.811,43	1.454,34	22.463,76	230,77	7.677,83	74.919,06	7.822.812,47
1119.99.0.3.01. 73 OUTROS IMPOSTOS - DÍVIDA ATIVA	131.699,84		479,04	540,64	416,12	1.470,84	131.734,88
1121.01.0.3.10. 96 TX DE LICENÇA P/ABATE DE ANIMAIS-DÍVIDA	8.987,45					82,72	9.070,17
1121.50.0.3.01. 144 TX DE FISCALIZAÇÃO DE VIGILÂNCIA SANITÁRIA	729.722,71		722,37	396,08		7.267,25	735.871,51
1122.01.0.3.11. 169 OUTRAS TX PELA PRESTAÇÃO DE SERVIÇOS	27.573.080,62	63,69	34.280,86	74.307,99	15.035,29	256.084,68	27.705.604,85
1911.01.0.3.02. 388 MULTAS PREVISTAS POR AUTO DE INFRAÇÃO	900.937,47		847,74		2.442,48	8.169,00	905.816,25
1999.12.1.3.01. 401 OUTRAS RECEITAS DA DÍVIDA ATIVA NÃO	8.723.350,35		13.476,75	1.091,55	993,46	91.058,68	8.798.847,27
	119.396.473,07	41.065,47	444.501,24	202.255,15	134.048,69	1.121.104,11	119.777.837,57

**CONTROLADORIA
GERAL DO
MUNICÍPIO**



CÁCERES
PREFEITURA MUNICIPAL
Juntos somos mais Fortes



Prefeitura Municipal de Cáceres

22/09/2023

Página:1

Evolução do Estoque de Dívidas - Agosto de 2023

08:49:05

Classificação	Conta	Saldo Anterior	Inscr. em D.A. (+)	Pagamentos (-)	Prescrições (-)	Cancelamentos (-)	Correção (+)	= Saldo Atual
1112.50.0.3.01.	4 IPTU - DÍVIDA ATIVA - GERAL	74.292.669,24	21.711,84	463.692,73	286.343,25	246.783,98	913.478,82	74.231.039,94
1114.51.1.3.01.	52 ISSQN-ARR PRÓPRIA-DÍVIDA ATIVA-GERAL	7.685.704,27	1.189.361,58	281.014,01	1.779,64	63.247,25	176.153,38	8.705.178,33
1119.99.0.3.01.	73 OUTROS IMPOSTOS - DÍVIDA ATIVA	133.003,77	27.069,47	2.953,50		262,72	3.508,41	160.365,43
1121.01.0.3.10.	96 TX DE LICENÇA P/ABATE DE ANIMAS-DÍVIDA	9.367,93					106,81	9.474,74
1121.50.0.3.01.	144 TX DE FISCALIZAÇÃO DE VIGILÂNCIA SANITÁRIA	755.767,71	87.588,31	18.866,28	636,62	570,74	14.820,09	838.102,47
1122.01.0.3.11.	169 OUTRAS TX PELA PRESTAÇÃO DE SERVIÇOS	28.326.155,13	917.633,41	212.455,06	96.220,37	45.289,57	409.027,36	29.298.850,90
1911.01.0.3.02.	388 MULTAS PREVISTAS POR AUTO DE INFRAÇÃO	913.398,34	4.057,30	4.065,50		6.870,06	10.316,62	916.836,70
1999.12.1.3.01.	401 OUTRAS RECEITAS DA DÍVIDA ATIVA NÃO	9.046.584,87	22.655,81	27.825,24	407,11	127.914,23	109.792,92	9.022.887,02
		121.162.651,26	2.270.077,72	1.010.872,32	385.386,99	490.938,55	1.637.204,41	123.182.735,53

**CONTROLADORIA
GERAL DO
MUNICÍPIO**



CÁCERES
PREFEITURA MUNICIPAL
Juntos somos mais Fortes



Prefeitura Municipal de Cáceres

09/02/2024

Página:1

Evolução do Estoque de Dívidas - Dezembro de 2023

09:35:30

Classificação	Conta	Saldo Anterior	Inscr. em D.A. (+)	Pagamentos (-)	Prescrições (-)	Cancelamentos (-)	Correção (+)	= Saldo Atual
1112.50.0.3.01.	4 IPTU - DÍVIDA ATIVA - GERAL	87.381.891,12	374.656,31	528.658,99	77.562,23	605.003,99	737.085,02	87.282.407,24
1112.50.0.7.01.	13 IPTU - MULTAS/DÍVIDA ATIVA - GERAL			6.364,22				
1112.50.0.8.01.	16 IPTU - JUROS/DÍVIDA ATIVA - GERAL			105.731,69				
1112.53.0.1.01.	19 ITBI - GERAL	36.106,21		267.538,27			267.850,70	36.418,64
1112.53.0.5.01.	22 ITBI - MULTAS - GERAL			111,30				
1112.53.0.6.01.	25 ITBI - JUROS - GERAL			121,47				
1113.03.4.1.01.	37 IRRF-OUTROS RENDIMENTOS-PMC-GERAL	13.364,09		269.622,58			269.761,26	13.502,77
1114.51.1.3.01.	52 ISSQN-ARR PRÓPRIA-DÍVIDA ATIVA-GERAL	8.567.021,44	1.810.591,51	37.608,60		50.123,19	129.357,64	10.419.238,80
1114.51.1.7.01.	67 ISSQN-ARR PRÓPRIA-MULTAS DA DÍVIDA			190,97				
1114.51.1.8.01.	70 ISSQN-ARR PRÓPRIA-JUROS DA DÍVIDA			4.312,06				
1119.99.0.3.01.	73 OUTROS IMPOSTOS - DÍVIDA ATIVA	158.947,83	145,65	388,79	209,76		1.348,76	159.843,69
1119.99.0.7.01.	74 OUTROS IMPOSTOS - MULTAS/DÍVIDA ATIVA			1,40				
1119.99.0.8.01.	75 OUTROS IMPOSTOS - JUROS/DÍVIDA ATIVA			35,21				
1121.01.0.3.10.	96 TX DE LICENÇA P/ABATE DE ANIMAIS-DÍVIDA	9.751,27					86,80	9.838,07
1121.01.0.3.11.	97 TX DE OPERAÇÃO S/TMPRPCAI	4.289,37					37,99	4.327,36
1121.50.0.3.01.	144 TX DE FISCALIZAÇÃO DE VIGILÂNCIA SANITÁRIA	842.577,31	5.061,79	1.555,58	446,56	254,28	7.637,70	853.020,38
1121.50.0.7.01.	147 TX DE FISCALIZAÇÃO DE VIGILÂNCIA SANITÁRIA			24,19				
1121.50.0.8.01.	148 TX DE FISCALIZAÇÃO DE VIGILÂNCIA SANITÁRIA			237,69				
1122.01.0.3.11.	169 OUTRAS TX PELA PRESTAÇÃO DE SERVIÇOS	29.578.088,56	137.787,59	33.983,51	42.001,83	48.056,97	276.195,01	29.868.028,85
1122.01.0.7.11.	199 OUTRAS TX PELA PRESTAÇÃO DE SERVIÇOS			772,74				
1122.01.0.8.11.	209 OUTRAS TX PELA PRESTAÇÃO DE SERVIÇOS			10.707,14				

**CONTROLADORIA
GERAL DO
MUNICÍPIO**



CÁCERES
PREFEITURA MUNICIPAL
Juntos somos mais Fortes



Prefeitura Municipal de Cáceres

09/02/2024

Página:2

Evolução do Estoque de Dívidas - Dezembro de 2023

09:35:30

Classificação	Conta	Saldo Anterior	Inscr. em D.A. (+)	Pagamentos (-)	Prescrições (-)	Cancelamentos (-)	Correção (+)	= Saldo Atual
1911.01.0.3.02.	388 MULTAS PREVISTAS POR AUTO DE INFRAÇÃO	914.801,28	82.706,50	2.103,83			13.939,23	1.009.343,18
1911.01.0.7.01.	389 MULTAS PREVISTAS POR AUTO DE INFRAÇÃO			14,18				
1911.01.0.8.01.	390 MULTAS PREVISTAS POR AUTO DE INFRAÇÃO			209,79				
1999.12.1.3.01.	401 OUTRAS RECEITAS DA DÍVIDA ATIVA NÃO	9.195.300,36	1.363.076,94	11.548,20	568,33	55.180,83	111.985,02	10.603.064,96
1999.12.1.7.01.	402 OUTRAS RECEITAS DA DÍVIDA ATIVA NÃO			292,56				
1999.12.1.8.01.	403 OUTRAS RECEITAS DA DÍVIDA ATIVA NÃO			6.350,29				
1999.12.2.1.00.	404 ÔNUS DE SUCUMBÊNCIA - PRINCIPAL	503.722,69	699,15	96.099,88	187,26	4.009,74	109.459,92	513.584,88
		137.205.861,53	3.774.725,44	1.384.585,13	120.975,97	762.629,00	1.924.745,05	140.772.618,82

**CONTROLADORIA
GERAL DO
MUNICÍPIO**



CÁCERES
PREFEITURA MUNICIPAL
Juntos somos mais Fortes

ANEXO XII



PREFEITURA MUNICIPAL DE CÁCERES

Avenida Brasil, 119 - Jardim Celeste

03214145/0001-63

Exercício: 2023

REPASSE ENTRE ENTIDADES EFETUADOS NO PERÍODO DE 01/01/2023 ATÉ 31/12/2023 Página 1

Nº Transf.	Data:	Nº Doc :	Ent. Origem	Conta Débito	Ent. Destino	Conta Crédito	Valor:
5	20/01/2023	TRANSF	2	226041-0	1	56-6	1.156.800,00
7	17/02/2023	TRANSF	2	226041-0	1	1	1.156.800,00
8	17/03/2023	TARNSF	2	226041-0	1	56-6	1.156.800,00
9	19/04/2023	TRANSF	2	226041-0	1	56-6	1.156.800,00
10	18/05/2023	TRANSF	2	226041-0	1	56-6	1.156.800,00
11	18/06/2023	TRANSF	2	226041-0	1	56-6	1.156.800,00
12	19/07/2023	TRANSF	2	226041-0	1	56-6	1.156.800,00
13	17/08/2023	TRANSF	2	226041-0	1	56-6	1.156.800,00
15	20/09/2023	TRANSF	2	226041-0	1	56-6	1.156.800,00
16	19/10/2023	TRANSF	2	226041-0	1	56-6	1.156.800,00
18	17/11/2023	TRANSF	2	226041-0	1	56-6	1.156.800,00
23	08/12/2023	TRANSF	2	226041-0	1	56-6	1.156.800,00
Total							13.881.600,00



PREFEITURA MUNICIPAL DE CÁCERES

Avenida Brasil, 119 - Jardim Celeste

03214145/0001-83

Exercício: 2023

CONSOLIDADO

Relatório com informações acerca do montante dos recursos aplicados na execução de cada um dos programas incluí-dos no orçamento anual DE 01/01/2023 ATÉ 31/12/2024

Página 1

Programa	CODIGO	ESPECIFICAÇÃO	DOTAÇÃO		EMPENHADO		LIQUIDADO		PAGO		A PAGAR	SALDO
			ATUAL	PERIODO	ACUMULADO	PERIODO	ACUMULADO	PERIODO	ACUMULADO			
Programa	1001	ATUAÇÃO LEGISLATIVA, ADMINISTRATIVA E FISCALIZADORA	13.881.600,00	12.412.977,98	12.412.977,98	11.899.866,28	11.899.866,28	11.899.866,28	11.899.866,28	513.111,70	1.468.622,02	
Programa	1002	GOVERNANÇA PÚBLICA MUNICIPAL	62.742.133,10	53.380.247,95	53.380.247,95	52.316.598,18	52.316.598,18	51.954.898,07	51.954.898,07	1.425.349,88	9.361.885,15	
Programa	1003	SAÚDE MAIS PERTO DE VOCÊ	85.482.420,82	74.724.008,58	74.724.008,58	72.701.118,70	72.701.118,70	71.363.775,58	71.363.775,58	3.360.233,00	10.758.412,24	
Programa	1004	EDUCAÇÃO INCLUSIVA DE QUALIDADE	178.743.823,14	143.606.588,02	143.606.588,02	139.707.110,82	139.707.110,82	138.411.682,57	138.411.682,57	5.194.905,45	35.137.235,12	
Programa	1005	INFRAESTRUTURA E MOBILIDADE URBANA E RURAL	99.004.666,48	62.389.239,52	62.389.239,52	52.961.081,71	52.961.081,71	52.007.755,97	52.007.755,97	10.381.483,55	36.615.426,96	
Programa	1006	PROMOÇÃO E FOMENTO DO TURISMO E DA CULTURA CÁCERENSE	35.813.802,55	16.106.588,41	16.106.588,41	15.927.307,85	15.927.307,85	15.047.134,79	15.047.134,79	1.059.453,62	19.707.214,14	
Programa	1007	DESENVOLVIMENTO AGRO-SÓCIO-ECONÔMICO	11.077.642,26	2.400.399,19	2.400.399,19	2.368.745,56	2.368.745,56	2.313.622,44	2.313.622,44	86.776,75	8.677.243,07	
Programa	1008	ASSISTÊNCIA SOCIAL E DESENVOLVIMENTO HUMANO	28.214.882,92	23.138.681,23	23.138.681,23	15.236.008,27	15.236.008,27	15.009.268,02	15.009.268,02	8.129.413,21	5.076.201,69	
Programa	1009	DESENVOLVIMENTO DO ESPORTE MUNICIPAL	13.646.628,62	6.502.658,40	6.502.658,40	5.633.199,78	5.633.199,78	5.611.214,70	5.611.214,70	891.443,70	7.143.970,22	
Programa	1010	USO SUSTENTÁVEL DA BIODIVERSIDADE E DOS RECURSOS NATURAIS	1.696.669,00	982.127,37	982.127,37	966.126,01	966.126,01	961.192,05	961.192,05	20.935,32	714.541,63	
Programa	1011	PREVIDÊNCIA SOCIAL	30.924.200,00	27.682.669,76	27.682.669,76	27.674.453,17	27.674.453,17	27.669.882,48	27.669.882,48	12.787,28	3.241.530,24	
Programa	1012	ORGANIZAÇÃO E MODERNIZAÇÃO ADMINISTRATIVA	8.248.500,00	7.925.134,68	7.925.134,68	7.856.586,70	7.856.586,70	7.520.430,73	7.520.430,73	404.703,95	323.365,32	
Programa	1013	ÁGUA TRATADA E SANEAMENTO BÁSICO	23.875.242,16	21.907.859,47	21.907.859,47	20.022.929,21	20.022.929,21	19.284.846,38	19.284.846,38	2.623.013,09	1.967.382,69	
Programa	1014	OPERAÇÕES ESPECIAIS	14.997.399,40	13.900.360,37	13.900.360,37	13.900.360,37	13.900.360,37	13.748.073,84	13.748.073,84	152.286,53	1.097.039,03	
Programa	1015	COVID-ENFRENTAMENTO DA EMERGÊNCIA DE SAÚDE PÚBLICA DECORRENTE	2.541.870,86	2.363.555,66	2.363.555,66	2.067.944,25	2.067.944,25	2.067.944,25	2.067.944,25	295.611,41	178.315,20	
Programa	9999	RESERVA DE CONTINGÊNCIA	13.547.460,00	0,00	0,00	0,00	0,00	0,00	0,00	0,00	13.547.460,00	
TOTAL			624.438.941,31	469.423.096,59	469.423.096,59	441.239.436,86	441.239.436,86	434.871.588,15	434.871.588,15	34.551.508,44	155.015.844,72	

PREFEITURA MUNICIPAL DE CÁCERES**ANEXO 12 - BALANÇO ORÇAMENTÁRIO****DEZEMBRO(31/12/2023)**

Orçamento Programa - Exercício de 2023

Pág.: 1

CONSOLIDADO

RECEITAS ORÇAMENTÁRIAS	PREVISÃO INICIAL (a)	PREVISÃO ATUALIZADA (b)	RECEITAS REALIZADAS (c)	SALDO d = (c-b)
RECEITAS CORRENTES(I)	441.351.780,00	446.589.947,73	397.375.097,90	-49.214.849,83
Impostos, Taxas e Contribuições de Melhoria	96.120.730,00	96.120.730,00	92.960.861,13	-3.159.868,87
Impostos	83.485.300,00	83.485.300,00	82.621.187,11	-864.112,89
Taxas	12.265.430,00	12.265.430,00	10.339.674,02	-1.925.755,98
Contribuição de Melhoria	370.000,00	370.000,00	0,00	-370.000,00
RECEITA DE CONTRIBUIÇÕES	21.044.050,00	21.044.050,00	23.399.498,83	2.355.448,83
Contribuições Sociais	12.544.050,00	12.544.050,00	14.869.838,14	2.325.788,14
Contribuição para o Custeio do Serviço de Iluminação Pública	8.500.000,00	8.500.000,00	8.529.660,69	29.660,69
RECEITA PATRIMONIAL	8.837.250,00	8.837.250,00	13.748.303,77	4.911.053,77
Exploração do Patrimônio Imobiliário do Estado	36.800,00	36.800,00	14.274,82	-22.525,18
Valores Mobiliários	8.800.450,00	8.800.450,00	13.734.028,95	4.933.578,95
RECEITA DE SERVIÇOS	23.319.360,00	23.319.360,00	22.264.970,19	-1.054.389,81
Serviços Administrativos e Comerciais Gerais	725.150,00	725.150,00	44.450,40	-680.699,60
Outros Serviços	22.594.210,00	22.594.210,00	22.220.519,79	-373.690,21
TRANSFERENCIAS CORRENTES	284.040.250,00	289.278.417,73	230.055.395,52	-59.223.022,21
Transferências da União e de suas Entidades	94.620.110,00	98.351.908,38	87.842.451,69	-10.509.456,69
Transferências do Estado e de suas Entidades	99.132.190,00	100.638.559,35	67.891.603,56	-32.746.955,79
Transferências de Instituições Privadas	0,00	0,00	151.768,18	151.768,18
Transferências de Outras Instituições Públicas	90.150.000,00	90.150.000,00	73.878.562,93	-16.271.437,07
Demais Transferências Correntes	137.950,00	137.950,00	291.009,16	153.059,16
OUTRAS RECEITAS CORRENTES	7.990.140,00	7.990.140,00	14.946.068,46	6.955.928,46
Multas administrativas, contratuais e judiciais	2.736.940,00	2.736.940,00	644.460,83	-2.092.479,17
Indenizações, Restituições e ressarcimentos	483.200,00	483.200,00	9.402.703,53	8.919.503,53
Demais Receitas Correntes	4.770.000,00	4.770.000,00	4.898.904,10	128.904,10
RECEITAS DE CAPITAL (II)	76.220.080,00	82.909.288,00	23.021.016,70	-59.888.271,30
OPERAÇÕES DE CRÉDITO	3.000.000,00	3.000.000,00	0,00	-3.000.000,00
Operações de Crédito	3.000.000,00	3.000.000,00	0,00	-3.000.000,00
TRANSFERENCIAS DE CAPITAL	73.220.080,00	79.909.288,00	23.021.016,70	-56.888.271,30
Transferências da União e suas Entidades	38.586.700,00	38.586.700,00	5.675.868,82	-32.910.831,18
Transferências dos Estados e do Distrito Federal e de suas Entidades	34.633.380,00	41.322.588,00	17.345.147,88	-23.977.440,12
SUBTOTAL DAS RECEITAS (III)=(I+II)	517.571.860,00	529.499.235,73	420.396.114,60	-109.103.121,13
REFINANCIAMENTO (IV)	0,00	0,00	0,00	0,00
Operações de Crédito Internas	0,00	0,00	0,00	0,00
Mobiliária	0,00	0,00	0,00	0,00
Contratual	0,00	0,00	0,00	0,00
Operações de Crédito Externas	0,00	0,00	0,00	0,00
Mobiliária	0,00	0,00	0,00	0,00
Contratual	0,00	0,00	0,00	0,00
SUBTOTAL COM REFINANCIAMENTO (V) = (III+IV)	517.571.860,00	529.499.235,73	420.396.114,60	-109.103.121,13
DÉFICIT (VI)	0,00	0,00	12.627.022,51	0,00
TOTAL (VII) = (V+VI)	517.571.860,00	529.499.235,73	433.023.137,11	-109.103.121,13
SALDOS DE EXERCÍCIOS ANTERIORES	0,00	55.968.545,58	55.968.545,58	0,00
(UTILIZADOS PARA CRÉDITO ADICIONAIS)	0,00	0,00	0,00	0,00
Recursos Arrecadados em Exercícios Anteriores	0,00	0,00	0,00	0,00
Superávit Financeiro	0,00	55.968.545,58	55.968.545,58	0,00
Reabertura de Créditos Adicionais	0,00	0,00	0,00	0,00

ANTONIA ELIENE LIBERATO DIAS
PREFEITA
566.957.564-49

VANIA MOREIRA RODRIGUES
SECRETARIA DE FINANÇAS
459.684.971-49

A APARECIDA FERREIRA BERGAMO ARTI/
CONTADORA
023.085.821-03

PREFEITURA MUNICIPAL DE CÁCERES**ANEXO 12 - BALANÇO ORÇAMENTÁRIO****DEZEMBRO(31/12/2023)**

Orçamento Programa - Exercício de 2023

Pág.: 2

DESPESAS ORÇAMENTÁRIAS	DOTACAO INICIAL (e)	DOTAÇÃO ATUALIZADA (f)	DESPESAS EMPENHADAS (g)	DESPESAS LIQUIDADAS (h)	DESPESAS PAGAS (i)	SALDO DA DOTAÇÃO (j)=(f-g)
DESPESAS CORRENTES (VIII)	386.629.600,00	433.665.639,81	372.686.671,35	363.953.807,44	358.622.771,62	60.978.968,46
PESSOAL E ENCARGOS SOCIAIS	233.872.210,00	235.498.373,07	208.717.009,25	208.717.009,25	207.642.151,25	26.781.363,82
JUROS E ENCARGOS DA DÍVIDA	3.800.000,00	2.410.200,00	1.995.407,10	1.995.407,10	1.995.407,10	414.792,90
OUTRAS DESPESAS CORRENTES	148.957.390,00	195.757.066,74	161.974.255,00	153.241.391,09	148.985.213,27	33.782.811,74
DESPESAS DE CAPITAL (IX)	107.578.740,00	134.628.832,22	60.336.465,76	40.885.669,94	39.893.232,56	74.292.366,46
INVESTIMENTOS	103.001.740,00	129.039.861,24	54.747.773,10	35.296.977,28	34.374.837,77	74.292.088,14
INVERSÕES FINANCEIRAS	0,00	1.262.031,58	1.262.031,58	1.262.031,58	1.262.031,58	0,00
AMORTIZAÇÃO DA DÍVIDA	4.577.000,00	4.326.939,40	4.326.661,08	4.326.661,08	4.256.363,21	278,32
RESERVA DE CONTINGÊNCIA(X)	1.597.650,00	0,00	0,00	0,00	0,00	0,00
SUBTOTAL DAS DESPESAS (XI)=(VIII+IV+X)	495.805.990,00	568.294.472,03	433.023.137,11	404.839.477,38	398.516.004,18	135.271.334,92
AMORTIZAÇÃO DA DÍVIDA - REFINANCIAMENTO (XII)	0,00	0,00	0,00	0,00	0,00	0,00
Amortização da Dívida Interna	0,00	0,00	0,00	0,00	0,00	0,00
DÍVIDA MOBILIÁRIA	0,00	0,00	0,00	0,00	0,00	0,00
OUTRAS DÍVIDAS	0,00	0,00	0,00	0,00	0,00	0,00
Amortização da Dívida Externa	0,00	0,00	0,00	0,00	0,00	0,00
DÍVIDA MOBILIÁRIA	0,00	0,00	0,00	0,00	0,00	0,00
OUTRAS DÍVIDAS	0,00	0,00	0,00	0,00	0,00	0,00
SUBTOTAL COM REFINANCIAMENTO (XIII)=(XI+XII)	495.805.990,00	568.294.472,03	433.023.137,11	404.839.477,38	398.516.004,18	135.271.334,92
SUPERÁVIT (XIV)	0,00	0,00	0,00	0,00	0,00	0,00
TOTAL (XV)=(XIII + XIV)	495.805.990,00	568.294.472,03	433.023.137,11	404.839.477,38	398.516.004,18	135.271.334,92
RESERVA DO RPPS	15.049.460,00	13.547.460,00	0,00	0,00	0,00	13.547.460,00

ANEXO 1 - DEMONSTRATIVO DE EXECUÇÃO DOS RESTOS A PAGAR NÃO PROCESSADOS

RESTOS A PAGAR NÃO PROCESSADOS	INSCRITOS		LIQUIDADOS (c)	PAGOS (d)	CANCELADOS (e)	SALDO (f)=(a+b-d-e)
	EM EXERCÍCIOS ANTERIORES (a)	EM 31 DE DEZEMBRO DO EXERCÍCIO ANT (b)				
DESPESAS CORRENTES	571.163,35	13.396.146,19	11.460.276,50	11.459.933,41	2.314.089,35	193.286,78
PESSOAL E ENCARGOS SOCIAIS	0,00	0,00	0,00	0,00	0,00	0,00
JUROS E ENCARGOS DA DÍVIDA	0,00	0,00	0,00	0,00	0,00	0,00
OUTRAS DESPESAS CORRENTES	571.163,35	13.396.146,19	11.460.276,50	11.459.933,41	2.314.089,35	193.286,78
DESPESAS DE CAPITAL	563.915,63	11.477.695,44	9.558.978,98	9.501.024,29	1.046.385,43	1.494.201,35
INVESTIMENTOS	563.915,63	11.477.695,44	9.558.978,98	9.501.024,29	1.046.385,43	1.494.201,35
INVERSÕES FINANCEIRAS	0,00	0,00	0,00	0,00	0,00	0,00
AMORTIZAÇÃO DA DÍVIDA	0,00	0,00	0,00	0,00	0,00	0,00
TOTAL	1.135.078,98	24.873.841,63	21.019.255,48	20.960.957,70	3.360.474,78	1.687.488,13

QUADRO DA EXECUÇÃO DOS RESTOS A PAGAR PROCESSADOS

RESTOS A PAGAR PROCESSADOS	INSCRITOS		PAGOS (c)	CANCELADOS (d)	SALDO (e)
	EM EXERCÍCIOS ANTERIORES (a)	EM 31 DE DEZEMBRO DO EXERCÍCIO ANT (b)			
DESPESAS CORRENTES	63.444,99	2.163.204,71	1.537.227,80	113.388,12	576.033,78
PESSOAL E ENCARGOS SOCIAIS	3.686,48	637.386,33	639.112,21	838,23	1.122,37
JUROS E ENCARGOS DA DÍVIDA	0,00	5.164,73	5.164,73	0,00	0,00
OUTRAS DESPESAS CORRENTES	59.758,51	1.520.653,65	892.950,86	112.549,89	574.911,41
DESPESAS DE CAPITAL	61.501,86	749.976,73	774.269,07	0,00	37.209,52
INVESTIMENTOS	61.501,86	421.842,49	446.134,83	0,00	37.209,52
INVERSÕES FINANCEIRAS	0,00	0,00	0,00	0,00	0,00
AMORTIZAÇÃO DA DÍVIDA	0,00	328.134,24	328.134,24	0,00	0,00
TOTAL	124.946,85	2.913.181,44	2.311.496,87	113.388,12	613.243,30

ANTONIA ELIENE LIBERATO DIAS
PREFEITA
566.957.564-49

VANIA MOREIRA RODRIGUES
SECRETARIA DE FINANÇAS
459.684.971-49

A APARECIDA FERREIRA BERGAMO ARTI/
CONTADORA
023.085.821-03

PREFEITURA MUNICIPAL DE CÁCERES

Anexo 12 - Balanço Orçamentário

NOTA EXPLICATIVA

O balanço orçamentário segundo a Lei 4.320/64 demonstrará as receitas e despesas previstas em confronto com as realizadas, levando em consideração que pertencem ao exercício financeiro as receitas nele arrecadadas e as despesas legalmente empenhadas.

· - DO DETALHAMENTO DA RECEITA ESTIMADA COM A REALIZADA

O valor orçado da receita consolidada para o exercício de 2023 foi de R\$ 550.460.480,00, sendo que deste montante o município arrecadou o valor de R\$ 456.576.003,82, representando o quociente de 82,94% em relação ao previsto. Em relação as receitas correntes o valor estimado foi de R\$ 474.240.400,00 e o valor efetivamente arrecadado foi de R\$ 433.554.987,12, ou seja, para cada R\$ 1,00 previsto foram arrecadados R\$ 0,91. Em relação as receitas de capital o valor estimado foi de R\$ 76.220.080,00 e o valor efetivamente arrecadado foi de R\$ 23.021.016,70, ou seja, para cada R\$ 1,00 previsto foram arrecadados R\$ 0,30.

· - DO DETALHAMENTO DA DESPESA FIXADA COM A REALIZADA

O orçamento anual consolidado, foi fixado em R\$ 550.460.480,00 e o valor atualizado no exercício, através de aberturas de créditos suplementares e especiais ficou em R\$ 624.438.941,31, acrescendo ao valor fixado inicialmente em aproximadamente 13,43%, já o valor efetivamente realizado (empenhado) ficou em R\$ 469.423.096,59, ou seja, realizou aproximadamente 75,17% do valor legalmente autorizado, demonstrando controle e equilíbrio fiscal. Quanto ao resultado da execução orçamentária apresenta o quociente de 1,02 em relação a receita arrecadada, demonstrando dessa maneira que a receita arrecadada suporta as despesas realizadas no período, ainda acrescidas as aberturas de crédito por superavit financeiro.

· - DO SUPERÁVIT DA EXECUÇÃO ORÇAMENTÁRIA

No exercício de 2023 o resultado da execução orçamentária apresentou um déficit de R\$ 12.847.092,77 que é a diferença positiva entre a receita arrecadada e a despesa realizada empenhada. Porém parte dessa despesa ocorreu através de aberturas de crédito oriundos de superávit financeiro apurado no exercício anterior, no montante de R\$ 54.046.430,83, valor superior ao déficit em questão.

· - DA EXECUÇÃO DOS RESTOS A PAGAR

Em relação a execução dos Restos a Pagar não-processados inscritos em dezembro/2022 o montante foi de R\$ 24.873.841,63 referentes a despesas de caráter continuado e demais despesas em fase de execução, desse total inscrito foram liquidados e pagos o montante de R\$ 20.960.957,70 e foram cancelados o montante de R\$ 3.360.474,78 no exercício. Já os Restos a Pagar Processados inscritos em dezembro/2022 perfazem o montante de R\$ 2.913.181,44 sendo pagos o montante de R\$ 2.311.496,87 e cancelados R\$ 113.388,12 no exercício de 2023.

PREFEITURA MUNICIPAL DE CÁCERES**ANEXO 12 - BALANÇO ORÇAMENTÁRIO**

DEZEMBRO(31/12/2023)

Exercício de 2023

Pág.: 1 de 3

CONSOLIDADO

RECEITAS ORÇAMENTÁRIAS	PREVISÃO INICIAL (a)	PREVISÃO ATUALIZADA (b)	RECEITAS REALIZADAS (c)	SALDO d = (c-b)
RECEITAS CORRENTES(I)	474.240.400,00	479.478.567,73	433.554.987,12	-45.923.580,61
Impostos, Taxas e Contribuições de Melhoria	96.120.730,00	96.120.730,00	92.960.861,13	-3.159.868,87
Impostos	83.485.300,00	83.485.300,00	82.621.187,11	-864.112,89
Taxas	12.265.430,00	12.265.430,00	10.339.674,02	-1.925.755,98
Contribuição de Melhoria	370.000,00	370.000,00	0,00	-370.000,00
RECEITA DE CONTRIBUIÇÕES	33.568.600,00	33.568.600,00	37.643.656,58	4.075.056,58
Contribuições Sociais	25.068.600,00	25.068.600,00	29.113.995,89	4.045.395,89
Contribuição para o Custeio do Serviço de Iluminação Pública	8.500.000,00	8.500.000,00	8.529.660,69	29.660,69
RECEITA PATRIMONIAL	8.837.250,00	8.837.250,00	13.748.303,77	4.911.053,77
Exploração do Patrimônio Imobiliário do Estado	36.800,00	36.800,00	14.274,82	-22.525,18
Valores Mobiliários	8.800.450,00	8.800.450,00	13.734.028,95	4.933.578,95
RECEITA DE SERVIÇOS	23.944.570,00	23.944.570,00	22.788.453,57	-1.156.116,43
Serviços Administrativos e Comerciais Gerais	725.150,00	725.150,00	44.450,40	-680.699,60
Outros Serviços	23.219.420,00	23.219.420,00	22.744.003,17	-475.416,83
TRANSFERENCIAS CORRENTES	284.040.250,00	289.278.417,73	230.055.395,52	-59.223.022,21
Transferências da União e de suas Entidades	94.620.110,00	98.351.908,38	87.842.451,69	-10.509.456,69
Transferências do Estado e de suas Entidades	99.132.190,00	100.638.559,35	67.891.603,56	-32.746.955,79
Transferências de Instituições Privadas	0,00	0,00	151.768,18	151.768,18
Transferências de Outras Instituições Públicas	90.150.000,00	90.150.000,00	73.878.562,93	-16.271.437,07
Demais Transferências Correntes	137.950,00	137.950,00	291.009,16	153.059,16
OUTRAS RECEITAS CORRENTES	27.729.000,00	27.729.000,00	36.358.316,55	8.629.316,55
Multas administrativas, contratuais e judiciais	2.736.940,00	2.736.940,00	644.460,83	-2.092.479,17
Indenizações, Restituições e ressarcimentos	483.200,00	483.200,00	9.402.703,53	8.919.503,53
Demais Receitas Correntes	24.508.860,00	24.508.860,00	26.311.152,19	1.802.292,19
RECEITAS DE CAPITAL (II)	76.220.080,00	82.909.288,00	23.021.016,70	-59.888.271,30
OPERAÇÕES DE CRÉDITO	3.000.000,00	3.000.000,00	0,00	-3.000.000,00
Operações de Crédito	3.000.000,00	3.000.000,00	0,00	-3.000.000,00
TRANSFERENCIAS DE CAPITAL	73.220.080,00	79.909.288,00	23.021.016,70	-56.888.271,30
Transferências da União e suas Entidades	38.586.700,00	38.586.700,00	5.675.868,82	-32.910.831,18
Transferências dos Estados e do Distrito Federal e de suas Entidades	34.633.380,00	41.322.588,00	17.345.147,88	-23.977.440,12
SUBTOTAL DAS RECEITAS (III)=(I+II)	550.460.480,00	562.387.855,73	456.576.003,82	-105.811.851,91
REFINANCIAMENTO (IV)	0,00	0,00	0,00	0,00
Operações de Crédito Internas	0,00	0,00	0,00	0,00
Mobiliária	0,00	0,00	0,00	0,00
Contratual	0,00	0,00	0,00	0,00
Operações de Crédito Externas	0,00	0,00	0,00	0,00
Mobiliária	0,00	0,00	0,00	0,00
Contratual	0,00	0,00	0,00	0,00
SUBTOTAL COM REFINANCIAMENTO (V) = (III+IV)	550.460.480,00	562.387.855,73	456.576.003,82	-105.811.851,91
DÉFICIT (VI)	0,00	0,00	12.847.092,77	0,00
TOTAL (VII) = (V+VI)	550.460.480,00	562.387.855,73	469.423.096,59	-105.811.851,91
SALDOS DE EXERCÍCIOS ANTERIORES	0,00	61.968.545,58	61.968.545,58	0,00
(UTILIZADOS PARA CRÉDITO ADICIONAIS)	0,00	0,00	0,00	0,00
Recursos Arrecadados em Exercícios Anteriores	0,00	0,00	0,00	0,00
Superávit Financeiro	0,00	61.968.545,58	61.968.545,58	0,00
Reabertura de Créditos Adicionais	0,00	0,00	0,00	0,00

PREFEITURA MUNICIPAL DE CÁCERES

ANEXO 12 - BALANÇO ORÇAMENTÁRIO

DEZEMBRO(31/12/2023)

Exercício de 2023

Pág.: 2 de 3

DESPESAS ORÇAMENTÁRIAS	DOTACAO INICIAL (e)	DOTAÇÃO ATUALIZADA (f)	DESPESAS EMPENHADAS (g)	DESPESAS LIQUIDADAS (h)	DESPESAS PAGAS (i)	SALDO DA DOTAÇÃO (j)=(f-g)
DESPESAS CORRENTES (VIII)	425.734.630,00	475.772.689,09	408.598.174,11	399.865.310,20	394.489.898,87	67.174.514,98
PESSOAL E ENCARGOS SOCIAIS	250.233.800,00	252.504.483,81	222.978.023,79	222.978.023,79	221.858.923,87	29.526.460,02
JUROS E ENCARGOS DA DÍVIDA	4.042.000,00	2.677.750,00	2.262.931,18	2.262.931,18	2.262.931,18	414.818,82
OUTRAS DESPESAS CORRENTES	171.458.830,00	220.590.455,28	183.357.219,14	174.624.355,23	170.368.043,82	37.233.236,14
DESPESAS DE CAPITAL (IX)	108.078.740,00	135.118.792,22	60.824.922,48	41.374.126,66	40.381.689,28	74.293.869,74
INVESTIMENTOS	103.001.740,00	129.039.861,24	54.747.773,10	35.296.977,28	34.374.837,77	74.292.088,14
INVERSÕES FINANCEIRAS	0,00	1.262.031,58	1.262.031,58	1.262.031,58	1.262.031,58	0,00
AMORTIZAÇÃO DA DÍVIDA	5.077.000,00	4.816.899,40	4.815.117,80	4.815.117,80	4.744.819,93	1.781,60
RESERVA DE CONTINGÊNCIA(X)	1.597.650,00	0,00	0,00	0,00	0,00	0,00
SUBTOTAL DAS DESPESAS (XI)=(VIII+IV+X)	535.411.020,00	610.891.481,31	469.423.096,59	441.239.436,86	434.871.588,15	141.468.384,72
AMORTIZAÇÃO DA DÍVIDA - REFINANCIAMENTO (XII)	0,00	0,00	0,00	0,00	0,00	0,00
Amortização da Dívida Interna	0,00	0,00	0,00	0,00	0,00	0,00
DÍVIDA MOBILIÁRIA	0,00	0,00	0,00	0,00	0,00	0,00
OUTRAS DÍVIDAS	0,00	0,00	0,00	0,00	0,00	0,00
Amortização da Dívida Externa	0,00	0,00	0,00	0,00	0,00	0,00
DÍVIDA MOBILIÁRIA	0,00	0,00	0,00	0,00	0,00	0,00
OUTRAS DÍVIDAS	0,00	0,00	0,00	0,00	0,00	0,00
SUBTOTAL COM REFINANCIAMENTO (XIII)=(XI+XII)	535.411.020,00	610.891.481,31	469.423.096,59	441.239.436,86	434.871.588,15	141.468.384,72
SUPERÁVIT (XIV)	0,00	0,00	0,00	0,00	0,00	0,00
TOTAL (XV)=(XIII + XIV)	535.411.020,00	610.891.481,31	469.423.096,59	441.239.436,86	434.871.588,15	141.468.384,72
RESERVA DO RPPS	15.049.460,00	13.547.460,00	0,00	0,00	0,00	13.547.460,00

QUADRO DA EXECUÇÃO DOS RESTOS A PAGAR NÃO PROCESSADOS

RESTOS A PAGAR NÃO PROCESSADOS	INSCRITOS		LIQUIDADOS (c)	PAGOS (d)	CANCELADOS (e)	SALDO (f)=(a+b-d-e)
	EM EXERCÍCIOS ANTERIORES (a)	EM 31 DE DEZEMBRO DO EXERCÍCIO ANT (b)				
DESPESAS CORRENTES	571.163,35	13.396.146,19	11.460.276,50	11.459.933,41	2.314.089,35	193.286,78
PESSOAL E ENCARGOS SOCIAIS	0,00	0,00	0,00	0,00	0,00	0,00
JUROS E ENCARGOS DA DÍVIDA	0,00	0,00	0,00	0,00	0,00	0,00
OUTRAS DESPESAS CORRENTES	571.163,35	13.396.146,19	11.460.276,50	11.459.933,41	2.314.089,35	193.286,78
DESPESAS DE CAPITAL	563.915,63	11.477.695,44	9.558.978,98	9.501.024,29	1.046.385,43	1.494.201,35
INVESTIMENTOS	563.915,63	11.477.695,44	9.558.978,98	9.501.024,29	1.046.385,43	1.494.201,35
INVERSÕES FINANCEIRAS	0,00	0,00	0,00	0,00	0,00	0,00
AMORTIZAÇÃO DA DÍVIDA	0,00	0,00	0,00	0,00	0,00	0,00
TOTAL	1.135.078,98	24.873.841,63	21.019.255,48	20.960.957,70	3.360.474,78	1.687.488,13

QUADRO DA EXECUÇÃO DOS RESTOS A PAGAR PROCESSADOS

RESTOS A PAGAR PROCESSADOS	INSCRITOS		PAGOS (c)	CANCELADOS (d)	SALDO (e)=(a+b-c-d)
	EM EXERCÍCIOS ANTERIORES (a)	EM 31 DE DEZEMBRO DO EXERCÍCIO ANT (b)			
DESPESAS CORRENTES	63.444,99	2.163.204,71	1.537.227,80	113.388,12	576.033,78
PESSOAL E ENCARGOS SOCIAIS	3.686,48	637.386,33	639.112,21	838,23	1.122,37
JUROS E ENCARGOS DA DÍVIDA	0,00	5.164,73	5.164,73	0,00	0,00
OUTRAS DESPESAS CORRENTES	59.758,51	1.520.653,65	892.950,86	112.549,89	574.911,41
DESPESAS DE CAPITAL	61.501,86	749.976,73	774.269,07	0,00	37.209,52
INVESTIMENTOS	61.501,86	421.842,49	446.134,83	0,00	37.209,52
INVERSÕES FINANCEIRAS	0,00	0,00	0,00	0,00	0,00
AMORTIZAÇÃO DA DÍVIDA	0,00	328.134,24	328.134,24	0,00	0,00
TOTAL	124.946,85	2.913.181,44	2.311.496,87	113.388,12	613.243,30

PREFEITURA MUNICIPAL DE CÁCERES**ANEXO 12 - BALANÇO ORÇAMENTÁRIO**

DEZEMBRO(31/12/2023)

Exercício de 2023

Pág.: 3 de 3

NOTA EXPLICATIVA

O balanço orçamentário segundo a Lei 4.320/64 demonstrará as receitas e despesas previstas em confronto com as realizadas, levando em consideração que pertencem ao exercício financeiro as receitas nele arrecadadas e as despesas legalmente empenhadas.

- - DO DETALHAMENTO DA RECEITA ESTIMADA COM A REALIZADA

O valor orçado da receita consolidada para o exercício de 2023 foi de R\$ 550.460.480,00, sendo que deste montante o município arrecadou o valor de R\$ 456.576.003,82, representando o quociente de 82,94% em relação ao previsto. Em relação as receitas correntes o valor estimado foi de R\$ 474.240.400,00 e o valor efetivamente arrecadado foi de R\$ 433.554.987,12, ou seja, para cada R\$ 1,00 previsto foram arrecadados R\$ 0,91. Em relação as receitas de capital o valor estimado foi de R\$ 76.220.080,00 e o valor efetivamente arrecadado foi de R\$ 23.021.016,70, ou seja, para cada R\$ 1,00 previsto foram arrecadados R\$ 0,30.

- - DO DETALHAMENTO DA DESPESA FIXADA COM A REALIZADA

O orçamento anual consolidado, foi fixado em R\$ 550.460.480,00 e o valor atualizado no exercício, através de aberturas de créditos suplementares e especiais ficou em R\$ 624.438.941,31, acrescendo ao valor fixado inicialmente em aproximadamente 13,43%, já o valor efetivamente realizado (empenhado) ficou em R\$ 469.423.096,59, ou seja, realizou aproximadamente 75,17% do valor legalmente autorizado, demonstrando controle e equilíbrio fiscal. Quanto ao resultado da execução orçamentária apresenta o quociente de 1,02 em relação a receita arrecadada, demonstrando dessa maneira que a receita arrecadada suporta as despesas realizadas no período, ainda acrescidas as aberturas de crédito por superavit financeiro.

- - DO SUPERÁVIT DA EXECUÇÃO ORÇAMENTÁRIA

No exercício de 2023 o resultado da execução orçamentária apresentou um déficit de R\$ 12.847.092,77 que é a diferença positiva entre a receita arrecadada e a despesa realizada empenhada. Porem parte dessa despesa ocorreu através de aberturas de crédito oriundos de superávit financeiro apurado no exercício anterior, no montante de R\$ 54.046.430,83, valor superior ao déficit em questão.

- - DA EXECUÇÃO DOS RESTOS A PAGAR

Em relação a execução dos Restos a Pagar não-processados inscritos em dezembro/2022 o montante foi de R\$ 24.873.841,63 referentes a despesas de caráter continuado e demais despesas em fase de execução, desse total inscrito foram liquidados e pagos o montante de R\$ 20.960.957,70 e foram cancelados o montante de R\$ 3.360.474,78 no exercício. Já os Restos a Pagar Processados inscritos em dezembro/2022 perfazem o montante de R\$ 2.913.181,44 sendo pagos o montante de R\$ 2.311.496,87 e cancelados R\$ 113.388,12 no exercício de 2023.

PREFEITURA MUNICIPAL DE CÁCERES

ANEXO 13 - BALANÇO FINANCEIRO

DEZEMBRO(31/12/2023)

Orçamento Programa - Exercício de 2023

Pág.: 1

CONSOLIDADO

INGRESSOS			DISPÊNDIOS				
ESPECIFICAÇÃO	Nota	Exercício Atual	Exercício Anterior	ESPECIFICAÇÃO	Nota	Exercício Atual	Exercício Anterior
RECEITA ORÇAMENTÁRIA		456.576.003,82	393.246.405,84	DESPESA ORÇAMENTÁRIA		469.423.096,59	377.204.689,91
ORDINÁRIO		456.576.003,82	393.246.405,84	ORDINÁRIO		469.423.096,59	377.204.689,91
TRANSFERÊNCIAS FINANCEIRAS RECEBIDAS		15.432.060,40	12.891.372,90	TRANSFERÊNCIAS FINANCEIRAS CONCEDIDAS		15.399.658,22	12.891.372,90
TRANSFERÊNCIAS RECEBIDAS PARA A EXECUÇÃO ORÇAMENTÁRIA		15.399.658,22	12.891.372,90	TRANSFERÊNCIAS CONCEDIDAS PARA A EXECUÇÃO ORÇAMENTÁRIA		15.399.658,22	12.891.372,90
REPASSE RECEBIDO - DUODÉCIMO		13.881.600,00	11.517.559,44	DEVOLUÇÃO DE TRANSFERÊNCIAS DE DUODÉCIMO RECEBIDAS		1.518.058,22	1.373.813,46
DEVOLUÇÃO DE TRANSFERÊNCIAS DE DUODÉCIMOS CONCEDIDAS		1.518.058,22	1.373.813,46	REPASSE CONCEDIDO - DUODÉCIMO		13.881.600,00	11.517.559,44
TRANSFERÊNCIAS RECEBIDAS PARA APORTES DE RECURSOS PARA O RPPS		32.402,18	0,00	PAGAMENTOS EXTRA-ORÇAMENTÁRIOS		75.989.413,80	55.865.509,66
OUTROS APORTES PARA O RPPS		32.402,18	0,00	PAGAMENTOS DE RESTOS A PAGAR		23.272.454,57	12.651.507,54
RECEBIMENTOS EXTRA-ORÇAMENTÁRIOS		87.827.382,33	68.933.372,35	RP NÃO PROCESSADOS PAGOS		20.960.957,70	9.451.428,76
INSCRIÇÃO DE RESTOS A PAGAR		34.551.508,44	27.787.023,07	RP PROCESSADOS PAGOS		2.311.496,87	3.200.078,78
RP NÃO PROCESSADOS - INSCRIÇÃO NO EXERCÍCIO		28.183.659,73	24.879.542,51	DEPÓSITOS RESTITUÍVEIS E VALORES VINCULADOS		52.370.827,08	42.939.959,91
RP PROCESSADOS - INSCRIÇÃO NO EXERCÍCIO		6.367.848,71	2.907.480,56	CONTRIBUIÇÃO AO RGPS (F)		7.759.910,86	4.239.901,04
DEPÓSITOS RESTITUÍVEIS E VALORES VINCULADOS		52.912.631,10	40.891.598,91	DEPOSITOS DE TERCEIROS (F)		122,52	0,00
ENCARGOS SOCIAIS - OUTRAS ENTIDADES (F)		2.706.661,63	2.668.696,31	DEPOSITOS NAO JUDICIAIS (F)		119.200,23	0,00
RESSARCIMENTOS E RESTITUIÇÕES (F)		29.112,33	0,00	DEPOSITOS RECEBIDOS POR DETERMINAÇÃO JUDICIAL (F)		4.884,00	35.115,64
PENSAO ALIMENTICIA (F)		580.121,60	563.451,97	ENCARGOS SOCIAIS - OUTRAS ENTIDADES (F)		2.687.690,61	2.412.537,89
RETENÇÕES - ENTIDADES REPRESENTATIVAS DE CLASSES (F)		516.661,06	832.278,85	IMPOSTO SOBRE A RENDA RETIDO NA FONTE - IRRF - INTRA OFSS (F)		2.359.478,39	930.753,65
RETENÇÕES - EMPRÉSTIMOS E FINANCIAMENTOS (F)		18.730.097,18	12.324.991,83	IMPOSTO SOBRE A RENDA RETIDO NA FONTE - IRRF (F)		914.430,89	631.725,11
OUTROS CONSIGNATÁRIOS (F)		425.095,37	2.681.493,19	ISS (F)		3.247.354,06	2.045.173,51
DEPOSITOS RECEBIDOS POR DETERMINAÇÃO JUDICIAL (F)		4.884,00	35.115,64	OUTRAS CONSIGNAÇÕES - INTRA OFSS (F)		0,00	1.266,52
DEPOSITOS DE TERCEIROS (F)		0,00	122,52	OUTROS CONSIGNATÁRIOS (F)		430.302,09	2.625.776,75
OUTROS DEPOSITOS (F)		81.001,18	109.032,25	OUTROS DEPOSITOS (F)		81.001,18	109.032,25
OUTROS VALORES RESTITUÍVEIS (F)		835.563,81	684.389,28	OUTROS VALORES RESTITUÍVEIS (F)		750.667,37	732.475,64
RPPS - RETENÇÕES SOBRE VENCIMENTOS E VANTAGENS (F)		14.262.932,22	12.929.050,70	OUTROS VALORES RESTITUÍVEIS (F)		0,00	94.463,24
IMPOSTO SOBRE A RENDA RETIDO NA FONTE - IRRF - INTRA OFSS (F)		2.407.134,47	950.763,99	OUTROS VALORES RESTITUÍVEIS (F)		0,00	94.463,24
ISS (F)		3.277.202,69	2.033.818,71	PENSAO ALIMENTICIA (F)		578.321,25	564.113,37
OUTRAS CONSIGNAÇÕES - INTRA OFSS (F)		0,00	956,40	RESSARCIMENTOS E RESTITUIÇÕES (F)		29.112,33	0,00
CONTRIBUIÇÃO AO RGPS (F)		8.022.767,84	4.256.550,28	RETENÇÕES - EMPRÉSTIMOS E FINANCIAMENTOS (F)		18.695.821,86	13.195.774,76
IMPOSTO SOBRE A RENDA RETIDO NA FONTE - IRRF (F)		914.195,49	631.960,51	RETENÇÕES - ENTIDADES REPRESENTATIVAS DE CLASSES (F)		476.541,23	861.607,43
OUTROS VALORES RESTITUÍVEIS (F)		74.024,13	94.463,24	RPPS - RETENÇÕES SOBRE VENCIMENTOS E VANTAGENS		14.235.988,21	14.365.779,87
DEPOSITOS NAO JUDICIAIS (F)		45.176,10	0,00				

ANTONIA ELIENE LIBERATO DIAS
PREFEITA
566.957.564-49

VANIA MOREIRA RODRIGUES
SECRETARIA DE FINANÇAS
459.684.971-49

KEILA APARECIDA FERREIRA BERGAMO ARTIAGA
CONTADORA
023.085.821-03

PREFEITURA MUNICIPAL DE CÁCERES
ANEXO 13 - BALANÇO FINANCEIRO
DEZEMBRO(31/12/2023)

Orçamento Programa - Exercício de 2023

Pág.: 2

CONSOLIDADO

INGRESSOS			DISPÊNDIOS				
ESPECIFICAÇÃO	Nota	Exercício Atual	Exercício Anterior	ESPECIFICAÇÃO	Nota	Exercício Atual	Exercício Anterior
OUTROS VALORES RESTITUIVEIS (F)		0,00	94.463,24	(F)			
OUTROS RECEBIMENTOS EXTRAORÇAMENTÁRIOS		363.242,79	254.750,37	OUTROS PAGAMENTOS EXTRAORÇAMENTÁRIOS		346.132,15	274.042,21
CRÉDITOS A RECEBER POR REEMBOLSO DE SALÁRIO FAMÍLIA PAGO (F)		68.861,07	26.257,36	CRÉDITOS A RECEBER DECORRENTES DE FOLHA DE PAGAMENTO (F)		6.880,93	5.046,35
CRÉDITOS A RECEBER POR REEMBOLSO DE SALÁRIO MATERNIDADE PAGO (F)		287.500,79	223.446,66	CRÉDITOS A RECEBER POR REEMBOLSO DE SALÁRIO FAMÍLIA PAGO (F)		65.303,46	29.878,39
CRÉDITOS A RECEBER DECORRENTES DE FOLHA DE PAGAMENTO (F)		6.880,93	5.046,35	CRÉDITOS A RECEBER POR REEMBOLSO DE SALÁRIO MATERNIDADE PAGO (F)		273.947,76	239.117,47
SALDOS DO EXERC. ANTERIOR		253.590.071,30	224.480.492,68	SALDOS P/O EXERC. SEGUINTE		252.580.947,06	253.590.071,30
CAIXA E EQUIVALENTES DE CAIXA		101.925.899,56	0,00	CAIXA E EQUIVALENTES DE CAIXA		70.315.394,86	0,00
CONTA ÚNICA (F)		81.916.744,04	0,00	APLICAÇÕES FINANCEIRAS DE LIQUIDEZ IMEDIATA - USO GERAL (F)		10.151.802,74	0,00
CONTA ÚNICA RPPS		4.780.404,91	0,00	BANCOS CONTA MOVIMENTO - DEMAIS CONTAS (F)		178.594,72	0,00
BANCOS CONTA MOVIMENTO - DEMAIS CONTAS (F)		32.504,82	0,00	CONTA ÚNICA (F)		54.521.429,24	0,00
APLICAÇÕES FINANCEIRAS DE LIQUIDEZ IMEDIATA - USO GERAL (F)		15.196.245,79	0,00	CONTA ÚNICA RPPS		5.070.813,79	0,00
INVESTIMENTOS E APLICAÇÕES TEMPORÁRIAS A CURTO PRAZO		151.664.171,74	0,00	REDE BANCARIA - ARRECAÇÃO (F)		392.754,37	0,00
INVESTIMENTOS E APLICAÇÕES TEMPORÁRIAS DE CURTO PRAZO DO RPPS - CONSOLIDAÇÃO		992.139,13	0,00	INVESTIMENTOS E APLICAÇÕES TEMPORÁRIAS A CURTO PRAZO		182.265.552,20	0,00
APLICAÇÕES EM SEGMENTO DE RENDA FIXA - RPPS - FUNDO EM CAPITALIZAÇÃO		105.298.651,72	0,00	APLICAÇÕES DO RPPS EM FUNDOS DE INVESTIMENTO NO EXTERIOR - FUNDO EM CAPITALIZAÇÃO		12.333.603,21	0,00
APLICAÇÕES EM SEGMENTO DE RENDA VARIÁVEL - RPPS - FUNDO EM CAPITALIZAÇÃO		21.544.210,63	0,00	APLICAÇÕES EM FUNDOS DE INVESTIMENTO ESTRUTURADOS - RPPS - FUNDO EM CAPITALIZAÇÃO		11.495.567,05	0,00
APLICAÇÕES DO RPPS EM FUNDOS DE INVESTIMENTO NO EXTERIOR - FUNDO EM CAPITALIZAÇÃO		12.333.603,21	0,00	APLICAÇÕES EM SEGMENTO DE RENDA FIXA - RPPS - FUNDO EM CAPITALIZAÇÃO		129.237.717,99	0,00
APLICAÇÕES EM FUNDOS DE INVESTIMENTO ESTRUTURADOS - RPPS - FUNDO EM CAPITALIZAÇÃO		11.495.567,05	0,00	APLICAÇÕES EM SEGMENTO DE RENDA VARIÁVEL - RPPS - FUNDO EM CAPITALIZAÇÃO		27.856.524,82	0,00
TOTAL		813.425.517,85	699.551.643,77	INVESTIMENTOS E APLICAÇÕES TEMPORÁRIAS DE CURTO PRAZO DO RPPS - CONSOLIDAÇÃO		1.342.139,13	0,00
				TOTAL		813.393.115,67	699.551.643,77

ANTONIA ELIENE LIBERATO DIAS
 PREFEITA
 566.957.564-49

VANIA MOREIRA RODRIGUES
 SECRETARIA DE FINANÇAS
 459.684.971-49

KEILA APARECIDA FERREIRA BERGAMO ARTIAGA
 CONTADORA
 023.085.821-03

PREFEITURA MUNICIPAL DE CÁCERES**Anexo 13 - Balanço Financeiro**

NOTA EXPLICATIVA

O balanço financeiro segundo a Lei 4.320/64 demonstrará as receitas e despesas orçamentárias, bem como os recebimentos (ingressos) e pagamentos (dispêndios) de natureza extraorçamentária, conjugados com os saldos e disponibilidades do exercício anterior e aqueles que passarão para o exercício seguinte, conforme quadro abaixo:

Saldo do Exercício Anterior		253.590.071,30
(+ Ingressos		559.835.446,55
Receita Orçamentária	456.576.003,82	
Transferências Financeiras Recebidas	15.432.060,40	
Recebimentos Extraorçamentários	87.827.382,33	
(-) Dispêndios		560812168,61
Despesa Orçamentária	469.423.096,59	
Transferências Financeiras Concedidas	15.399.658,22	
Pagamentos Extraorçamentários	75.989.413,80	
Saldo para o Exercício seguinte		252.580.947,06

2.1- DAS TRANSFERÊNCIAS FINANCEIRAS RECEBIDAS/CONCEDIDAS

As transferências financeiras recebidas no exercício de 2023 totalizaram em R\$ 15.432.060,40 que compreende o repasse realizado ao Poder Legislativo durante o exercício de 2023 no montante de R\$ 13.881.600,00 e também à restituição do duodécimo do Legislativo no valor de R\$ 1.518.058,22.

2.2 – DOS RECEBIMENTOS EXTRAORÇAMENTÁRIOS

No exercício de 2023 houve a inscrição de restos a pagar no valor de R\$ 34.551.508,44 oriundos das despesas com obras em andamento e diversas despesas que estão sendo realizadas e que garantem a continuidade da prestação dos serviços essenciais do município. Apurou-se também que para cada R\$ 1,00 de restos a pagar o município possui R\$ 7,31 em disponibilidade financeira demonstrando assim a capacidade de pagamento.

Considerando o total da despesa empenhada de R\$ 469.423.096,59, e a inscrição de restos a pagar de R\$ 34.551.508,44 apura-se o percentual de

PREFEITURA MUNICIPAL DE CÁCERES

Anexo 13 - Balanço Financeiro

NOTA EXPLICATIVA

13,58% de inscrição em restos a pagar em comparação ao montante empenhado no período. A contabilização das retenções é realizada no pagamento, e os valores a repassar permanecem nas contas bancárias até sua baixa.

2.4 – DO SALDO PARA O EXERCÍCIO SEGUINTE

Em relação ao Saldo Financeiro em 31/12/2022 de R\$ 253.590.071,30 e o saldo em 31/12/2023 de R\$ 252.580.947,06, apurou-se o quociente de resultados financeiros de -0,03% demonstrando dessa maneira redução financeira de um ano para outro.

2.5- DO RESULTADO FINANCEIRO

O resultado financeiro do município demonstra uma variação negativa na quantia de R\$ 1.009.124,24.

PREFEITURA MUNICIPAL DE CÁCERES**ANEXO 13 - BALANÇO FINANCEIRO**

Dezembro(31/12/2023)

Pág.: 1

Exercício de 2023

CONSOLIDADO

INGRESSOS			DISPÊNDIOS				
ESPECIFICAÇÃO	Nota	Exercício Atual	Exercício Anterior	ESPECIFICAÇÃO	Nota	Exercício Atual	Exercício Anterior
RECEITA ORÇAMENTÁRIA		456.576.003,82	0,00	DESPA ORÇAMENTÁRIA		469.423.096,59	0,00
ORDINÁRIO		456.576.003,82	0,00	ORDINÁRIO		469.423.096,59	0,00
		<u>456.576.003,82</u>	<u>0,00</u>			<u>469.423.096,59</u>	<u>0,00</u>
TRANSFERÊNCIAS FINANCEIRAS RECEBIDAS		15.432.060,40	0,00	TRANSFERÊNCIAS FINANCEIRAS CONCEDIDAS		15.399.658,22	0,00
TRANSFERÊNCIAS RECEBIDAS PARA A EXECUÇÃO ORÇAMENTÁRIA		15.399.658,22	0,00	TRANSFERÊNCIAS CONCEDIDAS PARA A EXECUÇÃO ORÇAMENTÁRIA		15.399.658,22	0,00
REPASSE RECEBIDO - DUODÉCIMO		13.881.600,00	0,00	DEVOLUÇÃO DE TRANSFERÊNCIAS DE DUODÉCIMO RECEBIDAS		1.518.058,22	0,00
DEVOLUÇÃO DE TRANSFERÊNCIAS DE DUODÉCIMOS CONCEDIDAS		1.518.058,22	0,00	REPASSE CONCEDIDO - DUODÉCIMO		13.881.600,00	0,00
TRANSFERÊNCIAS RECEBIDAS PARA APORTES DE RECURSOS PARA O RPPS		32.402,18	0,00	PAGAMENTOS EXTRA-ORÇAMENTÁRIOS		75.989.413,80	0,00
OUTROS APORTES PARA O RPPS		32.402,18	0,00	PAGAMENTOS DE RESTOS A PAGAR		23.272.454,57	0,00
RECEBIMENTOS EXTRA-ORÇAMENTÁRIOS		87.827.382,33	0,00	RP NÃO PROCESSADOS PAGOS		20.960.957,70	0,00
INSCRIÇÃO DE RESTOS A PAGAR		34.551.508,44	0,00	RP PROCESSADOS PAGOS		2.311.496,87	0,00
RP NÃO PROCESSADOS - INSCRIÇÃO NO EXERCÍCIO		28.183.659,73	0,00	DEPÓSITOS RESTITUÍVEIS E VALORES VINCULADOS		52.370.827,08	0,00
RP PROCESSADOS - INSCRIÇÃO NO EXERCÍCIO		6.367.848,71	0,00	CONTRIBUIÇÃO AO RGPS (F)		7.759.910,86	0,00
DEPÓSITOS RESTITUÍVEIS E VALORES VINCULADOS		52.912.631,10	0,00	DEPOSITOS DE TERCEIROS (F)		122,52	0,00
ENCARGOS SOCIAIS - OUTRAS ENTIDADES (F)		2.706.661,63	0,00	DEPOSITOS NAO JUDICIAIS (F)		119.200,23	0,00
RESSARCIMENTOS E RESTITUIÇÕES (F)		29.112,33	0,00	DEPOSITOS RECEBIDOS POR DETERMINAÇÃO JUDICIAL (F)		4.884,00	0,00
PENSÃO ALIMENTÍCIA (F)		580.121,60	0,00	ENCARGOS SOCIAIS - OUTRAS ENTIDADES (F)		2.687.690,61	0,00
RETENÇÕES - ENTIDADES REPRESENTATIVAS DE CLASSES (F)		516.661,06	0,00	IMPOSTO SOBRE A RENDA RETIDO NA FONTE - IRRF - INTRA OFSS (F)		2.359.478,39	0,00
RETENÇÕES - EMPRÉSTIMOS E FINANCIAMENTOS (F)		18.730.097,18	0,00	IMPOSTO SOBRE A RENDA RETIDO NA FONTE - IRRF (F)		914.430,89	0,00
OUTROS CONSIGNATÁRIOS (F)		425.095,37	0,00	ISS (F)		3.247.354,06	0,00
DEPOSITOS RECEBIDOS POR DETERMINAÇÃO JUDICIAL (F)		4.884,00	0,00	OUTROS CONSIGNATÁRIOS (F)		430.302,09	0,00
DEPOSITOS DE TERCEIROS (F)		0,00	0,00	OUTROS DEPOSITOS (F)		81.001,18	0,00
OUTROS DEPOSITOS (F)		81.001,18	0,00	OUTROS VALORES RESTITUÍVEIS (F)		750.667,37	0,00
OUTROS VALORES RESTITUÍVEIS (F)		835.563,81	0,00	PENSÃO ALIMENTÍCIA (F)		578.321,25	0,00
RPPS - RETENÇÕES SOBRE VENCIMENTOS E VANTAGENS (F)		14.262.932,22	0,00	RESSARCIMENTOS E RESTITUIÇÕES (F)		29.112,33	0,00
IMPOSTO SOBRE A RENDA RETIDO NA FONTE - IRRF - INTRA OFSS (F)		2.407.134,47	0,00	RETENÇÕES - EMPRÉSTIMOS E FINANCIAMENTOS (F)		18.695.821,86	0,00
ISS (F)		3.277.202,69	0,00	RETENÇÕES - ENTIDADES REPRESENTATIVAS DE CLASSES (F)		476.541,23	0,00
CONTRIBUIÇÃO AO RGPS (F)		8.022.767,84	0,00	RPPS - RETENÇÕES SOBRE VENCIMENTOS E VANTAGENS (F)		14.235.988,21	0,00
IMPOSTO SOBRE A RENDA RETIDO NA FONTE - IRRF (F)		914.195,49	0,00	OUTROS PAGAMENTOS EXTRAORÇAMENTÁRIOS		346.132,15	0,00
OUTROS VALORES RESTITUÍVEIS (F)		74.024,13	0,00	CRÉDITOS A RECEBER DECORRENTES DE FOLHA DE		6.880,93	0,00
DEPOSITOS NAO JUDICIAIS (F)		45.176,10	0,00				
OUTROS RECEBIMENTOS EXTRAORÇAMENTÁRIOS		363.242,79	0,00				

PREFEITURA MUNICIPAL DE CÁCERES**ANEXO 13 - BALANÇO FINANCEIRO**

Dezembro(31/12/2023)

Pág.: 2

Exercício de 2023

CONSOLIDADO

INGRESSOS			DISPÊNDIOS				
ESPECIFICAÇÃO	Nota	Exercício Atual	Exercício Anterior	ESPECIFICAÇÃO	Nota	Exercício Atual	Exercício Anterior
CRÉDITOS A RECEBER POR REEMBOLSO DE SALÁRIO FAMÍLIA PAGO (F)		<u>68.861,07</u>	<u>0,00</u>	PAGAMENTO (F)			
CRÉDITOS A RECEBER POR REEMBOLSO DE SALÁRIO MATERNIDADE PAGO (F)		<u>287.500,79</u>	<u>0,00</u>	CRÉDITOS A RECEBER POR REEMBOLSO DE SALÁRIO FAMÍLIA PAGO (F)		<u>65.303,46</u>	<u>0,00</u>
CRÉDITOS A RECEBER DECORRENTES DE FOLHA DE PAGAMENTO (F)		<u>6.880,93</u>	<u>0,00</u>	CRÉDITOS A RECEBER POR REEMBOLSO DE SALÁRIO MATERNIDADE PAGO (F)		<u>273.947,76</u>	<u>0,00</u>
SALDOS DO EXERC. ANTERIOR		253.590.071,30	0,00	SALDOS P/O EXERC. SEGUINTE		252.580.947,06	0,00
<u>CAIXA E EQUIVALENTES DE CAIXA</u>		<u>101.925.899,56</u>	<u>0,00</u>	<u>CAIXA E EQUIVALENTES DE CAIXA</u>		<u>70.315.394,86</u>	<u>0,00</u>
CONTA ÚNICA (F)		<u>81.916.744,04</u>	<u>0,00</u>	APLICAÇÕES FINANCEIRAS DE LIQUIDEZ IMEDIATA - USO GERAL (F)		<u>10.151.802,74</u>	<u>0,00</u>
CONTA ÚNICA RPPS		<u>4.780.404,91</u>	<u>0,00</u>	BANCOS CONTA MOVIMENTO - DEMAIS CONTAS (F)		<u>178.594,72</u>	<u>0,00</u>
BANCOS CONTA MOVIMENTO - DEMAIS CONTAS (F)		<u>32.504,82</u>	<u>0,00</u>	CONTA ÚNICA (F)		<u>54.521.429,24</u>	<u>0,00</u>
APLICAÇÕES FINANCEIRAS DE LIQUIDEZ IMEDIATA - USO GERAL (F)		<u>15.196.245,79</u>	<u>0,00</u>	CONTA ÚNICA RPPS		<u>5.070.813,79</u>	<u>0,00</u>
<u>INVESTIMENTOS E APLICAÇÕES TEMPORÁRIAS A CURTO PRAZO</u>		<u>151.664.171,74</u>	<u>0,00</u>	REDE BANCARIA - ARRECADÇÃO (F)		<u>392.754,37</u>	<u>0,00</u>
INVESTIMENTOS E APLICAÇÕES TEMPORÁRIAS DE CURTO PRAZO DO RPPS - CONSOLIDAÇÃO		<u>992.139,13</u>	<u>0,00</u>	<u>INVESTIMENTOS E APLICAÇÕES TEMPORÁRIAS A CURTO PRAZO</u>		<u>182.265.552,20</u>	<u>0,00</u>
APLICAÇÕES EM SEGMENTO DE RENDA FIXA - RPPS - FUNDO EM CAPITALIZAÇÃO		<u>105.298.651,72</u>	<u>0,00</u>	APLICAÇÕES DO RPPS EM FUNDOS DE INVESTIMENTO NO EXTERIOR - FUNDO EM CAPITALIZAÇÃO		<u>12.333.603,21</u>	<u>0,00</u>
APLICAÇÕES EM SEGMENTO DE RENDA VARIÁVEL - RPPS - FUNDO EM CAPITALIZAÇÃO		<u>21.544.210,63</u>	<u>0,00</u>	APLICAÇÕES EM FUNDOS DE INVESTIMENTO ESTRUTURADOS - RPPS - FUNDO EM CAPITALIZAÇÃO		<u>11.495.567,05</u>	<u>0,00</u>
APLICAÇÕES DO RPPS EM FUNDOS DE INVESTIMENTO NO EXTERIOR - FUNDO EM CAPITALIZAÇÃO		<u>12.333.603,21</u>	<u>0,00</u>	APLICAÇÕES EM SEGMENTO DE RENDA FIXA - RPPS - FUNDO EM CAPITALIZAÇÃO		<u>129.237.717,99</u>	<u>0,00</u>
APLICAÇÕES EM FUNDOS DE INVESTIMENTO ESTRUTURADOS - RPPS - FUNDO EM CAPITALIZAÇÃO		<u>11.495.567,05</u>	<u>0,00</u>	APLICAÇÕES EM SEGMENTO DE RENDA VARIÁVEL - RPPS - FUNDO EM CAPITALIZAÇÃO		<u>27.856.524,82</u>	<u>0,00</u>
TOTAL		813.425.517,85	0,00	INVESTIMENTOS E APLICAÇÕES TEMPORÁRIAS DE CURTO PRAZO DO RPPS - CONSOLIDAÇÃO		<u>1.342.139,13</u>	<u>0,00</u>
				TOTAL		813.393.115,67	0,00

PREFEITURA MUNICIPAL DE CÁCERES**ANEXO 13 - BALANÇO FINANCEIRO**

Dezembro(31/12/2023)

Exercício de 2023

Pág.: 3

NOTA EXPLICATIVA

O balanço financeiro segundo a Lei 4.320/64 demonstrará as receitas e despesas orçamentárias, bem como os recebimentos (ingressos) e pagamentos (dispêndios) de natureza extraorçamentária, conjugados com os saldos e disponibilidades do exercício anterior e aqueles que passarão para o exercício seguinte, conforme quadro abaixo:

Saldo do Exercício Anterior		253.590.071,30
(+ Ingressos		559.835.446,55
Receita Orçamentária	456.576.003,82	
Transferências Financeiras Recebidas	15.432.060,40	
Recebimentos Extraorçamentários	87.827.382,33	
(-) Dispêndios		560812168,61
Despesa Orçamentária	469.423.096,59	
Transferências Financeiras Concedidas	15.399.658,22	
Pagamentos Extraorçamentários	75.989.413,80	
Saldo para o Exercício seguinte		252.580.947,06

2.1- DAS TRANSFERÊNCIAS FINANCEIRAS RECEBIDAS/CONCEDIDAS

As transferências financeiras recebidas no exercício de 2023 totalizaram em R\$ 15.432.060,40 que compreende o repasse realizado ao Poder Legislativo durante o exercício de 2023 no montante de R\$ 13.881.600,00 e também à restituição do duodécimo do Legislativo no valor de R\$ 1.518.058,22.

2.2 – DOS RECEBIMENTOS EXTRAORÇAMENTÁRIOS

No exercício de 2023 houve a inscrição de restos a pagar no valor de R\$ 34.551.508,44 oriundos das despesas com obras em andamento e diversas despesas

PREFEITURA MUNICIPAL DE CÁCERES

ANEXO 13 - BALANÇO FINANCEIRO

Dezembro(31/12/2023)

Exercício de 2023

Pág.: 4

NOTA EXPLICATIVA

que estão sendo realizadas e que garantem a continuidade da prestação dos serviços essenciais do município. Apurou-se também que para cada R\$ 1,00 de restos a pagar o município possui R\$ 7,31 em disponibilidade financeira demonstrando assim a capacidade de pagamento.

Considerando o total da despesa empenhada de R\$ 469.423.096,59, e a inscrição de restos a pagar de R\$ 34.551.508,44 apura-se o percentual de 13,58% de inscrição em restos a pagar em comparação ao montante empenhado no período. A contabilização das retenções é realizada no pagamento, e os valores a repassar permanecem nas contas bancárias até sua baixa.

2.4 – DO SALDO PARA O EXERCÍCIO SEGUINTE

Em relação ao Saldo Financeiro em 31/12/2022 de R\$ 253.590.071,30 e o saldo em 31/12/2023 de R\$ 252.580.947,06, apurou-se o quociente de resultados financeiros de -0,03% demonstrando dessa maneira redução financeira de um ano para outro.

2.5- DO RESULTADO FINANCEIRO

O resultado financeiro do município demonstra uma variação negativa na quantia de R\$ 1.009.124,24.

PREFEITURA MUNICIPAL DE CÁCERES
ANEXO 14 - BALANÇO PATRIMONIAL
DEZEMBRO(31/12/2023)

Orçamento Programa - Exercício de 2023

Pág.: 1

A) QUADRO PRINCIPAL

CONSOLIDADO - Desconsiderando as contas INTRA-OFSS

ATIVO				PASSIVO			
ESPECIFICAÇÃO	Nota	Exercício Atual	Exercício Anterior	ESPECIFICAÇÃO	Nota	Exercício Atual	Exercício Anterior
ATIVO CIRCULANTE		377.639.240,15	329.157.439,76	PASSIVO CIRCULANTE		96.274.006,50	86.646.081,57
CAIXA E EQUIVALENTES DE CAIXA		70.315.394,86	101.925.899,56	OBRIGAÇÕES TRABALHISTAS, PREVIDENCIÁRIAS E ASSISTENCIAIS A PAGAR A CURTO PRAZO		79.106.844,21	78.547.399,68
CAIXA E EQUIVALENTES DE CAIXA EM MOEDA NACIONAL		70.315.394,86	101.925.899,56	PESSOAL A PAGAR		78.137.607,77	77.952.541,74
CONTA ÚNICA (F)	F	54.521.429,24	81.916.744,04	PESSOAL A PAGAR	F	125.789,10	4.703,21
CONTA ÚNICA RPPS	F	5.070.813,79	4.780.404,91	PESSOAL A PAGAR	P	78.011.818,67	77.947.838,53
BANCOS CONTA MOVIMENTO - DEMAIS CONTAS (F)	F	178.594,72	32.504,82	BENEFÍCIOS PREVIDENCIÁRIOS A PAGAR		19.800,00	19.800,00
REDE BANCARIA - ARRECADÇÃO (F)	F	392.754,37	0,00	BENEFÍCIOS PREVIDENCIÁRIOS A PAGAR- CONSOLIDAÇÃO	P	19.800,00	19.800,00
APLICAÇÕES FINANCEIRAS DE LIQUIDEZ IMEDIATA - USO GERAL (F)	F	10.151.802,74	15.196.245,79	ENCARGOS SOCIAIS A PAGAR		949.436,44	575.057,94
CRÉDITOS A CURTO PRAZO		63.477.306,02	41.943.808,80	CONTRIBUIÇÕES AO RGPS A PAGAR	F	887.273,11	575.057,94
CRÉDITOS TRIBUTÁRIOS A RECEBER		22.368.324,93	22.368.324,97	ENCARGOS SOCIAIS A PAGAR-INTER OFSS - UNIÃO	F	62.163,33	0,00
IMPOSTOS	P	22.368.324,93	22.368.324,93	EMPRÉSTIMOS E FINANCIAMENTOS A CURTO PRAZO		3.920.973,14	710.789,21
IMPOSTOS	P	0,00	0,04	FINANCIAMENTOS A CURTO PRAZO - INTERNO		70.297,87	328.134,24
CLIENTES		700.324,07	58.790,85	FINANCIAMENTOS INTERNOS	F	70.297,87	328.134,24
FATURAS/DUPLICATAS A RECEBER (P)	P	700.324,07	58.790,85	JUROS E ENCARGOS A PAGAR DE EMPRÉSTIMOS E FINANCIAMENTOS A CURTO PRAZO - INTERNO		3.850.675,27	382.654,97
DÍVIDA ATIVA TRIBUTÁRIA		37.605.718,77	19.170.145,08	JUROS E ENCARGOS A PAGAR DE EMPRÉSTIMOS E FINANCIAMENTOS A CURTO PRAZO - INTERNO - CONSOLI	F	0,00	5.164,73
DÍVIDA ATIVA TRIBUTÁRIA DAS TAXAS	P	7.393,94	7.393,94	JUROS E ENCARGOS A PAGAR DE EMPRÉSTIMOS E FINANCIAMENTOS A CURTO PRAZO - INTERNO - CONSOLI	P	162.378,38	2.528,33
DÍVIDA ATIVA TRIBUTÁRIA DAS TAXAS	P	2.399.852,38	85.569,18	JUROS E ENCARGOS A PAGAR DE EMPRÉSTIMOS E FINANCIAMENTOS A CURTO PRAZO - INTERNO - CONSOLI	P	3.688.296,89	374.961,91
DÍVIDA ATIVA TRIBUTÁRIA DOS IMPOSTOS	P	35.198.472,45	19.077.181,96	FORNECEDORES E CONTAS A PAGAR A CURTO PRAZO		9.835.082,87	3.826.398,02
DÍVIDA ATIVA NÃO TRIBUTÁRIA		2.802.938,25	346.547,90	FORNECEDORES E CONTAS A PAGAR NACIONAIS A CURTO PRAZO		9.835.082,87	3.826.398,02
DÍVIDA ATIVA DE MULTAS	P	495,65	0,00	FORNECEDORES NACIONAIS	F	4.838.503,77	1.609.039,15
DEMAIS VALORES INSCRITOS EM DÍVIDA ATIVA NÃO TRIBUTÁRIA (P)	P	2.802.442,60	346.547,90	CONTAS A PAGAR CREDORES NACIONAIS	F	523.258,64	12.975,64
DEMAIS CRÉDITOS E VALORES A CURTO PRAZO		43.565,79	60.676,43	PRECATÓRIOS DE FORNECEDORES NACIONAIS - REGIME ESPECIAL	F	0,00	6.420,00
OUTROS CRÉDITOS A RECEBER E VALORES A CURTO PRAZO		43.565,79	60.676,43	PRECATÓRIOS DE CONTAS A PAGAR - CREDORES NACIONAIS - REGIME ESPECIAL	F	0,00	149.523,53
OUTROS CRÉDITOS A RECEBER E VALORES A CURTO PRAZO - CONSOLIDAÇÃO	F	41.374,59	41.374,59	PRECATÓRIOS DE CONTAS A PAGAR - CREDORES NACIONAIS - REGIME ORDINÁRIO	F	10.625,04	10.625,04
CRÉDITOS A RECEBER POR REEMBOLSO DE SALÁRIO FAMÍLIA PAGO (F)	F	63,42	3.621,03	FORNECEDORES E CONTAS A PAGAR NACIONAIS A CURTO PRAZO - CONSOLIDAÇÃO	F	25.445,36	41.428,48
CRÉDITOS A RECEBER POR REEMBOLSO DE SALÁRIO MATERNIDADE PAGO (F)	F	2.127,78	15.680,81	FORNECEDORES E CONTAS A PAGAR NACIONAIS A CURTO PRAZO - CONSOLIDAÇÃO	F	20.997,85	0,00
INVESTIMENTOS E APLICAÇÕES TEMPORÁRIAS A CURTO PRAZO		241.448.491,29	177.571.643,74	FORNECEDORES E CONTAS A PAGAR NACIONAIS A CURTO PRAZO - CONSOLIDAÇÃO	F	0,00	93.697,54
INVESTIMENTOS E APLICAÇÕES TEMPORÁRIAS DE CURTO PRAZO - RPPS		243.209.717,70	181.209.555,48	PRECATÓRIOS DE FORNECEDORES NACIONAIS - REGIME ESPECIAL	P	650.283,45	87.609,48
APLICAÇÕES EM SEGMENTO DE RENDA VARIÁVEL - RPPS - FUNDO EM CAPITALIZAÇÃO	F	27.856.524,82	21.544.210,63	PRECATÓRIOS DE CONTAS A PAGAR - CREDORES	P	15.340,07	15.340,07
APLICAÇÕES EM FUNDOS DE INVESTIMENTO ESTRUTURADOS - RPPS - FUNDO EM CAPITALIZAÇÃO	F	11.495.567,05	11.495.567,05				
APLICAÇÕES DO RPPS EM FUNDOS DE INVESTIMENTO NO EXTERIOR - FUNDO EM CAPITALIZAÇÃO	F	12.333.603,21	12.333.603,21				

PREFEITURA MUNICIPAL DE CÁCERES
ANEXO 14 - BALANÇO PATRIMONIAL
DEZEMBRO(31/12/2023)

Orçamento Programa - Exercício de 2023

Pág.: 2

A) QUADRO PRINCIPAL**CONSOLIDADO - Desconsiderando as contas INTRA-OFSS**

ATIVO				PASSIVO			
ESPECIFICAÇÃO	Nota	Exercício Atual	Exercício Anterior	ESPECIFICAÇÃO	Nota	Exercício Atual	Exercício Anterior
APLICAÇÕES EM SEGMENTO DE RENDA FIXA - RPPS - FUNDO EM CAPITALIZAÇÃO	F	129.237.717,99	105.298.651,72	NACIONAIS - REGIME ORDINÁRIO			
INVESTIMENTOS E APLICAÇÕES TEMPORÁRIAS DE CURTO PRAZO DO RPPS - CONSOLIDAÇÃO	F	1.342.139,13	992.139,13	FORNECEDORES E CONTAS A PAGAR NACIONAIS A CURTO PRAZO - CONSOLIDAÇÃO	P	3.750.628,69	1.198.908,23
APLICAÇÕES EM SEGMENTO DE RENDA VARIÁVEL - RPPS - FUNDO EM CAPITALIZAÇÃO	P	16.596.910,72	3.828.075,69	FORNECEDORES E CONTAS A PAGAR NACIONAIS A CURTO PRAZO - CONSOLIDAÇÃO	P	0,00	600.830,86
APLICAÇÕES EM FUNDOS DE INVESTIMENTO	P	5.823.536,38	1.512.089,63	OBRIGAÇÕES FISCAIS A CURTO PRAZO		82.421,98	77.106,52
ESTRUTURADOS - RPPS - FUNDO EM CAPITALIZAÇÃO	P	683.986,86	0,00	OBRIGAÇÕES FISCAIS A CURTO PRAZO COM A UNIÃO		82.128,68	76.813,22
APLICAÇÕES DO RPPS EM FUNDOS DE INVESTIMENTO NO EXTERIOR - FUNDO EM CAPITALIZAÇÃO	P	37.539.049,48	24.050.918,97	OBRIGAÇÕES FISCAIS A CURTO PRAZO COM A UNIÃO - CONSOLIDAÇÃO	F	140,00	0,00
APLICAÇÕES EM SEGMENTO DE RENDA FIXA - RPPS - FUNDO EM CAPITALIZAÇÃO	P	300.682,06	154.299,45	OBRIGAÇÕES FISCAIS A CURTO PRAZO COM A UNIÃO - INTER OFSS - UNIÃO	F	81.988,66	76.813,20
INVESTIMENTOS E APLICAÇÕES TEMPORÁRIAS DE CURTO PRAZO DO RPPS - CONSOLIDAÇÃO	P	-1.761.226,41	-3.637.911,74	OBRIGAÇÕES FISCAIS A CURTO PRAZO COM A UNIÃO - INTER OFSS - UNIÃO	F	0,02	0,02
(-) AJUSTE DE PERDAS DE INVESTIMENTOS E APLICAÇÕES TEMPORÁRIAS				OBRIGAÇÕES FISCAIS A CURTO PRAZO COM OS ESTADOS		293,30	293,30
(-) AJUSTE DE PERDAS DE INVESTIMENTOS E APLICAÇÕES TEMPORÁRIAS - CONSOLIDAÇÃO	P	-1.761.226,41	-3.637.911,74	OBRIGAÇÕES FISCAIS A CURTO PRAZO COM OS ESTADOS - CONSOLIDAÇÃO	F	207,34	207,34
ESTOQUES		2.345.422,94	7.637.760,84	OBRIGAÇÕES FISCAIS A CURTO PRAZO COM OS ESTADOS - INTER OFSS - ESTADO	F	85,96	85,96
MERCADORIAS PARA REVENDA OU DOAÇÃO		132.458,46	107.658,48	ADIANTAMENTO DE CLIENTES E DEMAIS OBRIGAÇÕES A CURTO PRAZO		3.328.684,30	3.484.388,14
MERCADORIAS PARA DOAÇÃO (P)	P	132.458,46	107.658,48	VALORES RESTITUÍVEIS		1.427.408,74	990.053,77
ALMOXARIFADO		2.205.613,08	7.522.750,96	CONSIGNAÇÕES	F	756.884,62	666.924,82
MATERIAL DE CONSUMO (P)	P	1.322.931,91	1.718.057,28	DEPOSITOS NAO JUDICIAIS	F	0,00	122,52
GÊNEROS ALIMENTÍCIOS (P)	P	3.233,97	4.497.741,11	OUTROS VALORES RESTITUIVEIS (F)	F	85.194,30	297,86
MATERIAIS DE CONSTRUÇÃO (P)	P	831.994,70	158.115,76	CONSIGNAÇÕES	F	585.329,82	322.708,57
AUTOPEÇAS (P)	P	0,26	0,26	OUTRAS OBRIGAÇÕES A CURTO PRAZO		1.901.275,56	2.494.334,37
MEDICAMENTOS E MATERIAIS HOSPITALARES (P)	P	1.654,00	704.624,34	INDENIZAÇÕES E RESTITUIÇÕES	F	339,14	7.893,33
MATERIAIS GRÁFICOS (P)	P	0,00	24.522,96	OUTRAS OBRIGAÇÕES A CURTO PRAZO - CONSOLIDAÇÃO	F	3.376,32	0,00
MATERIAL DE EXPEDIENTE (P)	P	38.348,24	385.535,79	OUTRAS OBRIGAÇÕES A CURTO PRAZO - CONSOLIDAÇÃO	F	0,00	10.000,00
MATERIAIS A CLASSIFICAR (P)	P	0,00	5.661,75	OUTRAS OBRIGAÇÕES A CURTO PRAZO - CONSOLIDAÇÃO	F	18.944,00	50.000,00
OUTROS - ALMOXARIFADO (P)	P	7.450,00	28.491,71	OUTRAS OBRIGAÇÕES A CURTO PRAZO - CONSOLIDAÇÃO	F	326.387,40	790.769,87
OUTROS ESTOQUES		7.351,40	7.351,40	OUTRAS OBRIGAÇÕES A CURTO PRAZO - CONSOLIDAÇÃO	F	0,00	2.491,50
OUTROS ESTOQUES - CONSOLIDAÇÃO (P)	P	7.351,40	7.351,40	OUTRAS OBRIGAÇÕES A CURTO PRAZO - CONSOLIDAÇÃO	P	1.552.228,70	1.633.179,67
VARIAÇÕES PATRIMONIAIS DIMINUTIVAS PAGAS ANTECIPADAMENTE		9.059,25	17.650,39	PASSIVO NAO-CIRCULANTE		614.144.078,60	218.457.181,83
PRÊMIOS DE SEGUROS A APROPRIAR		1.787,12	47,48	OBRIGAÇÕES TRABALHISTAS, PREVIDENCIÁRIAS E ASSISTENCIAIS A PAGAR A LONGO PRAZO		410.579,18	410.579,18
VPD Paga Antecipadamente -Outros Prêmios de Seguros a Apropriar (P)	P	1.787,12	47,48	ENCARGOS SOCIAIS A PAGAR		410.579,18	410.579,18
ASSINATURAS E ANUIDADES A APROPRIAR		7.272,13	17.602,91	ENCARGOS SOCIAIS A PAGAR- CONSOLIDAÇÃO	P	410.579,18	410.579,18
ASSINATURAS E ANUIDADES A APROPRIAR - CONSOLIDAÇÃO (P)	P	7.272,13	17.602,91	EMPRÉSTIMOS E FINANCIAMENTOS A LONGO PRAZO		7.371.159,43	11.318.817,19
ATIVO NÃO CIRCULANTE		314.453.904,76	270.018.530,26	EMPRÉSTIMOS A LONGO PRAZO - INTERNO		7.236.159,43	11.183.817,19

ANTONIA ELIENE LIBERATO DIAS
PREFEITA
566.957.564-49

VANIA MOREIRA RODRIGUES
SECRETARIA DE FINANÇAS
459.684.971-49

KEILA APARECIDA FERREIRA BERGAMO ARTIAGA
CONTADORA
023.085.821-03

PREFEITURA MUNICIPAL DE CÁCERES

ANEXO 14 - BALANÇO PATRIMONIAL

DEZEMBRO(31/12/2023)

Orçamento Programa - Exercício de 2023

Pág.: 3

A) QUADRO PRINCIPAL

CONSOLIDADO - Desconsiderando as contas INTRA-OFSS

ATIVO				PASSIVO			
ESPECIFICAÇÃO	Nota	Exercício Atual	Exercício Anterior	ESPECIFICAÇÃO	Nota	Exercício Atual	Exercício Anterior
ATIVO REALIZÁVEL A LONGO PRAZO		91.853.003,97	91.075.984,32	EMPRÉSTIMOS INTERNOS - EM CONTRATOS	P	7.236.159,43	11.183.817,19
CRÉDITOS A LONGO PRAZO		91.853.003,97	91.075.984,32	FINANCIAMENTOS A LONGO PRAZO - INTERNO		135.000,00	135.000,00
DÍVIDA ATIVA TRIBUTÁRIA	P	89.700.679,78	89.750.706,99	FINANCIAMENTOS INTERNOS	P	135.000,00	135.000,00
(-) AJUSTE DE PERDAS DE CRÉDITOS A LONGO PRAZO	P	-16.134.979,77	-15.319.756,70	FORNECEDORES E CONTAS A PAGAR A LONGO PRAZO		20.961.922,56	20.961.922,56
CRÉDITOS TRIBUTÁRIOS A RECEBER	P	120.358,15	120.358,15	FORNECEDORES E CONTAS A PAGAR A LONGO PRAZO		20.961.922,56	20.961.922,56
DÍVIDA ATIVA NÃO TRIBUTÁRIA	P	18.166.945,81	16.524.675,88	PRECATÓRIOS DE FORNECEDORES NACIONAIS - REGIME ESPECIAL	P	20.961.922,56	20.961.922,56
INVESTIMENTOS		18.393.215,89	13.593.982,25	PROVISÕES A LONGO PRAZO		585.400.417,43	185.765.862,90
PARTICIPAÇÕES PERMANENTES		14.059.489,46	9.260.255,82	PROVISÕES MATEMÁTICAS PREVIDENCIÁRIAS A LONGO PRAZO		585.400.417,43	185.765.862,90
PARTICIPAÇÕES AVALIADAS PELO MÉTODO DE EQUIVALÊNCIA PATRIMONIAL	P	14.059.489,46	9.260.255,82	FUNDO EM CAPITALIZAÇÃO - PROVISÕES DE BENEFÍCIOS CONCEDIDOS	P	252.203.231,48	179.052.042,27
PROPRIEDADES PARA INVESTIMENTO		4.333.726,43	4.333.726,43	FUNDO EM CAPITALIZAÇÃO - PROVISÕES DE BENEFÍCIOS A CONCEDER	P	333.197.185,95	6.713.820,63
BENS IMOVEIS NÃO DESTINADOS A USO	P	4.333.726,43	4.333.726,43	TOTAL PASSIVO		710.418.085,10	305.103.263,40
IMOBILIZADO		204.185.370,55	165.324.279,06	PATRIMÔNIO LÍQUIDO			
BENS MOVEIS		93.067.363,22	80.360.037,97	ESPECIFICAÇÃO	Nota	Exercício Atual	Exercício Anterior
BENS MÓVEIS EM ALMOXARIFADO	P	4.910,00	4.910,00	PATRIMÔNIO LÍQUIDO		-17.938.038,36	293.365.263,54
SEMOVENTES (P)	P	268.004,00	268.004,00	PATRIMÔNIO SOCIAL E CAPITAL SOCIAL		58.789.562,68	58.789.562,68
MÁQUINAS, APARELHOS, EQUIPAMENTOS E FERRAMENTAS (P)	P	22.373.340,70	18.953.741,07	PATRIMÔNIO SOCIAL		58.789.562,68	58.789.562,68
BENS DE INFORMÁTICA (P)	P	8.512.169,92	7.089.742,69	PATRIMÔNIO SOCIAL - CONSOLIDAÇÃO		58.789.562,68	58.789.562,68
MÓVEIS E UTENSÍLIOS (P)	P	12.919.318,79	9.195.145,88	DEMAIS RESERVAS		134.526.505,63	364.266,17
MATERIAIS CULTURAIS, EDUCACIONAIS E DE COMUNICAÇÃO (P)	P	587.702,62	501.689,99	RESERVA DE REAVALIAÇÃO		364.266,17	364.266,17
VEÍCULOS (P)	P	44.494.928,09	40.444.860,09	RESERVA DE REAVALIAÇÃO - CONSOLIDAÇÃO		364.266,17	364.266,17
PEÇAS E CONJUNTOS DE REPOSIÇÃO (P)	P	65.498,93	59.367,43	RESERVAS ATUARIAIS		134.162.239,46	0,00
DEMAIS BENS MÓVEIS	P	3.841.490,17	3.842.576,82	RESERVAS ATUARIAIS - FUNDO EM CAPITALIZAÇÃO		134.162.239,46	0,00
BENS IMÓVEIS		152.438.516,98	119.146.808,36	RESULTADOS ACUMULADOS		-211.254.106,67	234.211.434,69
BENS DOMINICAIS (P)	P	18.562.929,52	18.562.929,52	SUPERÁVITS OU DÉFICITS ACUMULADOS		-211.254.106,67	234.211.434,69
BENS DE USO COMUM DO POVO (P)	P	6.573.775,17	6.573.775,17	SUPERÁVITS OU DÉFICITS DO EXERCÍCIO		-446.565.117,98	0,00
INSTALAÇÕES (P)	P	681.230,14	681.230,14	SUPERÁVITS OU DÉFICITS DE EXERCÍCIOS ANTERIORES		234.211.434,69	234.211.434,69
BENS DE USO ESPECIAL (P)	P	35.540.850,70	26.221.622,51	AJUSTES DE EXERCÍCIOS ANTERIORES		1.099.576,62	0,00
BENS IMÓVEIS EM ANDAMENTO	P	73.721.870,26	51.044.241,41	TOTAL PATRIMÔNIO LÍQUIDO		-17.938.038,36	293.365.263,54
DEMAIS BENS IMÓVEIS	P	17.357.861,19	16.063.009,61	TOTAL		692.480.046,74	598.468.526,94
(-) DEPRECIÇÃO, EXAUSTÃO E AMORTIZAÇÃO ACUMULADAS		-41.320.509,65	-34.182.567,27				
(-) DEPRECIÇÃO ACUMULADA - BENS MÓVEIS (P)	P	-41.055.373,04	-34.178.951,35				
(-) DEPRECIÇÃO ACUMULADA - BENS IMÓVEIS (P)	P	-265.136,61	-3.615,92				
INTANGÍVEL		22.314,35	24.284,63				
SOFTWARES		35.274,44	35.274,44				
SOFTWARES- CONSOLIDAÇÃO (P)	P	35.274,44	35.274,44				

ANTONIA ELIENE LIBERATO DIAS
PREFEITA
566.957.564-49

VANIA MOREIRA RODRIGUES
SECRETARIA DE FINANÇAS
459.684.971-49

KEILA APARECIDA FERREIRA BERGAMO ARTIAGA
CONTADORA
023.085.821-03

PREFEITURA MUNICIPAL DE CÁCERES
ANEXO 14 - BALANÇO PATRIMONIAL
DEZEMBRO(31/12/2023)

Orçamento Programa - Exercício de 2023

Pág.: 4

A) QUADRO PRINCIPAL

CONSOLIDADO - Desconsiderando as contas INTRA-OFSS

ATIVO				PASSIVO			
ESPECIFICAÇÃO	Nota	Exercício Atual	Exercício Anterior	ESPECIFICAÇÃO	Nota	Exercício Atual	Exercício Anterior
(-) AMORTIZAÇÃO ACUMULADA		-12.960,09	-10.989,81				
(-) OUTRAS AMORTIZAÇÕES ACUMULADAS (P)	P	-12.960,09	-10.989,81				
TOTAL		692.093.144,91	599.175.970,02				

ANTONIA ELIENE LIBERATO DIAS
PREFEITA
566.957.564-49

VANIA MOREIRA RODRIGUES
SECRETARIA DE FINANÇAS
459.684.971-49

KEILA APARECIDA FERREIRA BERGAMO ARTIAGA
CONTADORA
023.085.821-03

PREFEITURA MUNICIPAL DE CÁCERES
BALANÇO PATRIMONIAL
DEZEMBRO(31/12/2023)

Orçamento Programa - Exercício de 2023

Pág.: 5

B) QUADRO DOS ATIVOS E PASSIVOS FINANCEIROS E PERMANENTES

ESPECIFICAÇÃO	Nota	Exercício Atual	Exercício Anterior	ESPECIFICAÇÃO	Nota	Exercício Atual	Exercício Anterior
ATIVO FINANCEIRO		253.650.747,73	253.650.747,73	PASSIVO FINANCEIRO (4.765.084,49)+RP não Proc.(25.243.726,92)		30.008.811,41	30.008.811,41
ATIVO PERMANENTE		345.525.222,29	345.525.222,29	PASSIVO PERMANENTE		300.338.178,91	300.338.178,91
				SALDO PATRIMONIAL		268.828.979,70	268.828.979,70

ANTONIA ELIENE LIBERATO DIAS
PREFEITA
566.957.564-49

VANIA MOREIRA RODRIGUES
SECRETARIA DE FINANÇAS
459.684.971-49

KEILA APARECIDA FERREIRA BERGAMO ARTIAGA
CONTADORA
023.085.821-03

PREFEITURA MUNICIPAL DE CÁCERES
ANEXO 14 - BALANÇO PATRIMONIAL
DEZEMBRO(31/12/2023)

Orçamento Programa - Exercício de 2023

Pág.: 6

C) QUADRO DAS CONTAS DE COMPENSAÇÃO (CONTROLE)

ESPECIFICAÇÃO				ESPECIFICAÇÃO			
SALDOS DOS ATOS POTENCIAIS ATIVOS (Contas do Grupo 811xx)	Nota	Exercício Atual	Exercício Anterior	SALDOS DOS ATOS POTENCIAIS PASSIVOS (Contas do Grupo 812xx)	Nota	Exercício Atual	Exercício Anterior
ATOS POTENCIAIS ATIVO		73.007.637,91	52.873.825,87	ATOS POTENCIAIS PASSIVO		505.643.378,83	383.738.369,97
GARANTIAS E CONTRAGARANTIAS RECEBIDAS		31.315,83	0,00	OBRIGAÇÕES CONVENIADAS E OUTROS INSTRUMENTOS CONGÊNERES		8.185.347,32	7.429.288,61
DIREITOS CONVENIADOS E OUTROS INSTRUMENTOS CONGÊNERES		66.254.532,57	46.039.426,57	OBRIGAÇÕES CONTRATUAIS		497.458.031,51	376.309.081,36
DIREITOS CONTRATUAIS		6.721.789,51	6.834.399,30				
TOTAL		73.007.637,91	52.873.825,87	TOTAL		505.643.378,83	383.738.369,97

ANTONIA ELIENE LIBERATO DIAS
PREFEITA
566.957.564-49

VANIA MOREIRA RODRIGUES
SECRETARIA DE FINANÇAS
459.684.971-49

KEILA APARECIDA FERREIRA BERGAMO ARTIAGA
CONTADORA
023.085.821-03

PREFEITURA MUNICIPAL DE CÁCERES

Anexo 14 - Balanço Patrimonial

NOTA EXPLICATIVA

O balanço patrimonial é a demonstração contábil que evidencia, QUALITATIVA e QUANTITATIVAMENTE a situação patrimonial da entidade pública por meio de contas que representativas do patrimônio público, bem como atos potenciais que são registrados em contas de compensação, ele está previsto no art. 405 da lei federal nº 4320/64.

3.1 – ATIVO CIRCULANTE

O ativo circulante apresenta o saldo de R\$ 377.639.240,15 composto de Caixa e Equivalentes de Caixa, Créditos a curto prazo, demais créditos e valores a curto prazo, investimentos e aplicações temporárias, estoque e variações patrimoniais diminutivas pagas antecipadamente.

Os valores de caixa e equivalentes de caixa totalizam R\$ 70.315.394,86, apresentando redução de 31,01% em relação ao exercício de 2022, resultando dessa maneira um saldo negativo de R\$ 31.610.504,70.

A conta de créditos a curto prazo é composta por créditos tributários a receber (IPTU) e dívida ativa de curto prazo no valor de R\$ 63.477.306,02.

A conta de demais créditos a curto prazo é composta por créditos de salário família e salário maternidade no valor de R\$ 43.565,79.

A conta de investimentos e aplicações temporárias é composta por valores aplicados em instituições financeiras, que totalizam R\$ 241.448.491,29, que corresponde a um crescimento de 35,97% em comparação ao exercício anterior.

A conta de estoque apresenta saldo de almoxarifado no valor de R\$ 2.345.422,94.

A conta de variações patrimoniais diminutivas pagas antecipadamente apresenta valores de anuidades a apropriar no montante de R\$ 9.059,25.

3.2 – ATIVO NÃO CIRCULANTE

O ativo não circulante totaliza R\$ 314.453.904,76 e é composto por valores referentes a Créditos a Longo Prazo, Investimentos e Imobilizado.

Os valores referentes aos Créditos a Longo Prazo totalizam R\$ 91.853.003,97, e é composta por dívida ativa tributária e não tributária de longo prazo, juntamente com a provisão de perda da dívida ativa.

Os investimentos são participações em consórcios públicos no valor de R\$ 18.393.215,89.

PREFEITURA MUNICIPAL DE CÁCERES

Anexo 14 - Balanço Patrimonial

NOTA EXPLICATIVA

O Ativo Imobilizado é formado pelos grupos de Bens Móveis e Imóveis, sendo reconhecido inicialmente com base no valor de aquisição, construção ou produção de bens e após o reconhecimento inicial ficam sujeitos a depreciação, amortização ou exaustão (quando os mesmos possuem vida útil definida). A depreciação, amortização ou exaustão é registrada em conta redutora do ativo imobilizado, sendo reconhecida em contas de variações patrimoniais referente a cada período de apuração. O ativo imobilizado apresenta um valor de R\$ 204.185.370,55.

3.3 – PASSIVO CIRCULANTE

O passivo circulante é composto pelas Obrigações Trabalhistas, Previdenciárias e Assistenciais, Fornecedores e Contas a Pagar, precatórios e Outras Obrigações a Curto Prazo, registra em 2023 o montante de R\$ 96.274.006,50. Tal valor encontra-se detalhado no Anexo 17.

3.4 – PASSIVO NÃO CIRCULANTE

No passivo não circulante são registrados valores em contas de parcelamento previdenciário, contratações de operações de crédito, parcelamentos de fornecedores diversos e precatórios totalizando R\$ 614.144.078,60. Tal valor encontra-se detalhado no Anexo 16.

3.5 – PATRIMONIO LÍQUIDO

O total do Passivo Circulante e o Passivo Não-Circulante corresponde a R\$ 710.418.085,10 (-) o total do Ativo de R\$ 692.093.144,91, resulta em um Patrimônio Líquido de (-) R\$ 18324940,19.

3.6 – SUPERÁVIT FINANCEIRO DO EXERCÍCIO

Do total do Ativo Financeiro de R\$ 252.624.512,85, deduzidos o Passivo Financeiro (que corresponde aos valores demonstrados no Anexo 17 do Balanço de Governo) de R\$ 38.234.371,86, resulta um montante de R\$ 214.002.244,22, distribuídos de acordo com apuração de Superávit Financeiro nas respectivas fontes de recursos. O superávit financeiro apresenta uma redução de 4,19% em relação ao apurado no exercício anterior.

PREFEITURA MUNICIPAL DE CÁCERES**ANEXO 14 - BALANÇO PATRIMONIAL**

Dezembro(31/12/2023)

Pág.: 1

Exercício de 2023

A) QUADRO PRINCIPAL**CONSOLIDADO**

ATIVO				PASSIVO			
ESPECIFICAÇÃO	Nota	Exercício Atual	Exercício Anterior	ESPECIFICAÇÃO	Nota	Exercício Atual	Exercício Anterior
ATIVO CIRCULANTE		377.727.724,03	330.122.330,62	PASSIVO CIRCULANTE		108.565.946,93	98.839.249,89
CAIXA E EQUIVALENTES DE CAIXA		70.315.394,86	101.925.899,56	OBRIGAÇÕES TRABALHISTAS, PREVIDENCIÁRIAS E ASSISTENCIAIS		79.169.158,00	78.581.924,68
CAIXA E EQUIVALENTES DE CAIXA EM MOEDA NACIONAL		70.315.394,86	101.925.899,56	PESSOAL A PAGAR		78.137.607,77	77.952.541,74
CONTA ÚNICA (F)	F	54.521.429,24	81.916.744,04	PESSOAL A PAGAR	F	125.789,10	4.703,21
CONTA ÚNICA RPPS	F	5.070.813,79	4.780.404,91	PESSOAL A PAGAR	P	78.011.818,67	77.947.838,53
BANCOS CONTA MOVIMENTO - DEMAIS CONTAS (F)	F	178.594,72	32.504,82	BENEFÍCIOS PREVIDENCIÁRIOS A PAGAR		19.800,00	19.800,00
REDE BANCARIA - ARRECAÇÃO (F)	F	392.754,37	0,00	BENEFÍCIOS PREVIDENCIÁRIOS A PAGAR- CONSOLIDAÇÃO	P	19.800,00	19.800,00
APLICAÇÕES FINANCEIRAS DE LIQUIDEZ IMEDIATA - USO GERAL (F)	F	10.151.802,74	15.196.245,79	ENCARGOS SOCIAIS A PAGAR		1.011.750,23	609.582,94
CRÉDITOS A CURTO PRAZO		63.477.306,02	41.943.848,44	ENCARGOS SOCIAIS A PAGAR-INTRA OFSS	F	44.241,92	32.648,92
CRÉDITOS TRIBUTÁRIOS A RECEBER		22.368.324,93	22.368.324,97	CONTRIBUIÇÕES AO RGPS A PAGAR	F	887.273,11	575.057,94
IMPOSTOS	P	22.368.324,93	22.368.324,93	ENCARGOS SOCIAIS A PAGAR-INTER OFSS - UNIÃO	F	62.163,33	0,00
IMPOSTOS	P	0,00	0,04	CONTRIBUIÇÃO PREVIDENCIÁRIA - RPPS - DÉBITOS PARCELADOS	P	16.195,79	0,00
CLIENTES		700.324,07	58.790,85	ENCARGOS SOCIAIS A PAGAR-INTRA OFSS	P	1.876,08	1.876,08
FATURAS/DUPLICATAS A RECEBER (P)	P	700.324,07	58.790,85	EMPRÉSTIMOS E FINANCIAMENTOS A CURTO PRAZO		3.920.973,14	710.789,21
DÍVIDA ATIVA TRIBUTÁRIA		37.605.718,77	19.170.184,72	FINANCIAMENTOS A CURTO PRAZO - INTERNO		70.297,87	328.134,24
DÍVIDA ATIVA TRIBUTÁRIA DAS TAXAS	P	7.393,94	7.393,94	FINANCIAMENTOS INTERNOS	F	70.297,87	328.134,24
DÍVIDA ATIVA TRIBUTÁRIA DAS TAXAS	P	2.399.852,38	85.569,18	JUROS E ENCARGOS A PAGAR DE EMPRÉSTIMOS E FINANCIAMENTOS		3.850.675,27	382.654,97
DÍVIDA ATIVA TRIBUTÁRIA DOS IMPOSTOS	P	35.198.472,45	19.077.181,96	JUROS E ENCARGOS A PAGAR DE EMPRÉSTIMOS E FINANCIAMENTOS A CURTO PRAZO - INTERNO - CONSOLIDADOS	F	0,00	5.164,73
DÍVIDA ATIVA TRIBUTÁRIA DAS TAXAS	P	0,00	39,64	JUROS E ENCARGOS A PAGAR DE EMPRÉSTIMOS E FINANCIAMENTOS A CURTO PRAZO - INTERNO - CONSOLIDADOS	P	162.378,38	2.528,33
DÍVIDA ATIVA NÃO TRIBUTÁRIA		2.802.938,25	346.547,90	JUROS E ENCARGOS A PAGAR DE EMPRÉSTIMOS E FINANCIAMENTOS A CURTO PRAZO - INTERNO - CONSOLIDADOS	P	3.688.296,89	374.961,91
DÍVIDA ATIVA DE MULTAS	P	495,65	0,00	FORNECEDORES E CONTAS A PAGAR A CURTO PRAZO		9.835.082,87	3.826.398,02
DEMAIS VALORES INSCRITOS EM DÍVIDA ATIVA NÃO TRIBUTÁRIA (P)	P	2.802.442,60	346.547,90	FORNECEDORES E CONTAS A PAGAR NACIONAIS A CURTO PRAZO		9.835.082,87	3.826.398,02
DEMAIS CRÉDITOS E VALORES A CURTO PRAZO		132.049,67	1.025.527,65	FORNECEDORES NACIONAIS	F	4.838.503,77	1.609.039,15
CRÉDITOS PREVIDENCIÁRIOS A RECEBER A CURTO PRAZO		88.483,88	964.851,22	CONTAS A PAGAR CREDORES NACIONAIS	F	523.258,64	12.975,64
CRÉDITOS PREVIDENCIÁRIOS PARCELADOS	P	0,00	899.553,39	PRECATÓRIOS DE FORNECEDORES NACIONAIS - REGIME ESPECIAL	F	0,00	6.420,00
CONTRIBUIÇÕES PREVIDENCIÁRIAS A RECEBER	P	88.483,88	65.297,83	PRECATÓRIOS DE CONTAS A PAGAR - CREDORES NACIONAIS - REGIME ESPECIAL	F	0,00	149.523,53
OUTROS CRÉDITOS A RECEBER E VALORES A CURTO PRAZO		43.565,79	60.676,43	PRECATÓRIOS DE CONTAS A PAGAR - CREDORES NACIONAIS - REGIME ORDINÁRIO	F	10.625,04	10.625,04
OUTROS CRÉDITOS A RECEBER E VALORES A CURTO PRAZO - CONSOLIDAÇÃO	F	41.374,59	41.374,59	FORNECEDORES E CONTAS A PAGAR NACIONAIS A CURTO PRAZO - CONSOLIDAÇÃO	F	25.445,36	41.428,48
CRÉDITOS A RECEBER POR REEMBOLSO DE SALÁRIO	F	63,42	3.621,03	FORNECEDORES E CONTAS A PAGAR NACIONAIS A CURTO PRAZO - CONSOLIDAÇÃO	F	20.997,85	0,00
FAMÍLIA PAGO (F)	F			FORNECEDORES E CONTAS A PAGAR NACIONAIS A CURTO PRAZO - CONSOLIDAÇÃO	F	0,00	93.697,54
CRÉDITOS A RECEBER POR REEMBOLSO DE SALÁRIO	F	2.127,78	15.680,81				
MATERNIDADE PAGO (F)	F						
INVESTIMENTOS E APLICAÇÕES TEMPORÁRIAS A CURTO PRAZO		241.448.491,29	177.571.643,74				
INVESTIMENTOS E APLICAÇÕES TEMPORÁRIAS DE CURTO PRAZO		243.209.717,70	181.209.555,48				
APLICAÇÕES EM SEGMENTO DE RENDA VARIÁVEL - RPPS - FUNDO EM CAPITALIZAÇÃO	F	27.856.524,82	21.544.210,63				
APLICAÇÕES EM FUNDOS DE INVESTIMENTO	F	11.495.567,05	11.495.567,05				

PREFEITURA MUNICIPAL DE CÁCERES

ANEXO 14 - BALANÇO PATRIMONIAL

Dezembro(31/12/2023)

Pág.: 2

Exercício de 2023

A) QUADRO PRINCIPAL

CONSOLIDADO

ATIVO				PASSIVO			
ESPECIFICAÇÃO	Nota	Exercício Atual	Exercício Anterior	ESPECIFICAÇÃO	Nota	Exercício Atual	Exercício Anterior
ESTRUTURADOS - RPPS - FUNDO EM CAPITALIZAÇÃO				PRECATÓRIOS DE FORNECEDORES NACIONAIS - REGIME ESPECIAL	P	650.283,45	87.609,48
APLICAÇÕES DO RPPS EM FUNDOS DE INVESTIMENTO NO EXTERIOR - FUNDO EM CAPITALIZAÇÃO	F	12.333.603,21	12.333.603,21	PRECATÓRIOS DE CONTAS A PAGAR - CREDORES NACIONAIS - REGIME ORDINÁRIO	P	15.340,07	15.340,07
APLICAÇÕES EM SEGMENTO DE RENDA FIXA - RPPS - FUNDO EM CAPITALIZAÇÃO	F	129.237.717,99	105.298.651,72	FORNECEDORES E CONTAS A PAGAR NACIONAIS A CURTO PRAZO - CONSOLIDAÇÃO	P	3.750.628,69	1.198.908,23
INVESTIMENTOS E APLICAÇÕES TEMPORÁRIAS DE CURTO PRAZO DO RPPS - CONSOLIDAÇÃO	F	1.342.139,13	992.139,13	FORNECEDORES E CONTAS A PAGAR NACIONAIS A CURTO PRAZO - CONSOLIDAÇÃO	P	0,00	600.830,86
APLICAÇÕES EM SEGMENTO DE RENDA VARIÁVEL - RPPS - FUNDO EM CAPITALIZAÇÃO	P	16.596.910,72	3.828.075,69	OBRIGAÇÕES FISCAIS A CURTO PRAZO		82.701,98	78.449,74
APLICAÇÕES EM FUNDOS DE INVESTIMENTO	P	5.823.536,38	1.512.089,63	OBRIGAÇÕES FISCAIS A CURTO PRAZO COM A UNIÃO		82.128,68	76.813,22
ESTRUTURADOS - RPPS - FUNDO EM CAPITALIZAÇÃO				OBRIGAÇÕES FISCAIS A CURTO PRAZO COM A UNIÃO - CONSOLIDAÇÃO	F	140,00	0,00
APLICAÇÕES DO RPPS EM FUNDOS DE INVESTIMENTO NO EXTERIOR - FUNDO EM CAPITALIZAÇÃO	P	683.986,86	0,00	OBRIGAÇÕES FISCAIS A CURTO PRAZO COM A UNIÃO - INTER OFSS - UNIÃO	F	81.988,66	76.813,20
APLICAÇÕES EM SEGMENTO DE RENDA FIXA - RPPS - FUNDO EM CAPITALIZAÇÃO	P	37.539.049,48	24.050.918,97	OBRIGAÇÕES FISCAIS A CURTO PRAZO COM A UNIÃO - INTER OFSS - UNIÃO	F	0,02	0,02
INVESTIMENTOS E APLICAÇÕES TEMPORÁRIAS DE CURTO PRAZO DO RPPS - CONSOLIDAÇÃO	P	300.682,06	154.299,45	OBRIGAÇÕES FISCAIS A CURTO PRAZO COM OS ESTADOS		573,30	1.636,52
(-) AJUSTE DE PERDAS DE INVESTIMENTOS E APLICAÇÕES TEMPOR		-1.761.226,41	-3.637.911,74	OBRIGAÇÕES FISCAIS A CURTO PRAZO COM OS ESTADOS - CONSOLIDAÇÃO	F	207,34	207,34
(-) AJUSTE DE PERDAS DE INVESTIMENTOS E APLICAÇÕES TEMPORÁRIAS - CONSOLIDAÇÃO	P	-1.761.226,41	-3.637.911,74	OBRIGAÇÕES FISCAIS A CURTO PRAZO COM OS ESTADOS - INTRA OFSS	F	280,00	0,00
ESTOQUES		2.345.422,94	7.637.760,84	OBRIGAÇÕES FISCAIS A CURTO PRAZO COM OS ESTADOS - INTRA OFSS	F	0,00	1.343,22
MERCADORIAS PARA REVENDA OU DOAÇÃO		132.458,46	107.658,48	OBRIGAÇÕES FISCAIS A CURTO PRAZO COM OS ESTADOS - INTER OFSS - ESTADO	F	85,96	85,96
MERCADORIAS PARA DOAÇÃO (P)	P	132.458,46	107.658,48	ADIANTAMENTO DE CLIENTES E DEMAIS OBRIGAÇÕES A CURTO P		15.558.030,94	15.641.688,24
ALMOXARIFADO		2.205.613,08	7.522.750,96	VALORES RESTITUÍVEIS		1.770.783,59	1.228.979,90
MATERIAL DE CONSUMO (P)	P	1.322.931,91	1.718.057,28	CONSIGNAÇÕES	F	756.884,62	666.924,82
GÊNEROS ALIMENTÍCIOS (P)	P	3.233,97	4.497.741,11	DEPOSITOS NAO JUDICIAIS	F	0,00	122,52
MATERIAIS DE CONSTRUÇÃO (P)	P	831.994,70	158.115,76	OUTROS VALORES RESTITUÍVEIS (F)	F	85.194,30	297,86
AUTOPEÇAS (P)	P	0,26	0,26	CONSIGNAÇÕES - INTRA OFSS	F	343.374,85	238.926,13
MEDICAMENTOS E MATERIAIS HOSPITALARES (P)	P	1.654,00	704.624,34	CONSIGNAÇÕES	F	585.329,82	322.708,57
MATERIAIS GRÁFICOS (P)	P	0,00	24.522,96	OUTRAS OBRIGAÇÕES A CURTO PRAZO		13.787.247,35	14.412.708,34
MATERIAL DE EXPEDIENTE (P)	P	38.348,24	385.535,79	INDENIZAÇÕES E RESTITUIÇÕES	F	339,14	7.893,33
MATERIAIS A CLASSIFICAR (P)	P	0,00	5.661,75	OUTRAS OBRIGAÇÕES A CURTO PRAZO - CONSOLIDAÇÃO	F	3.376,32	0,00
OUTROS - ALMOXARIFADO (P)	P	7.450,00	28.491,71	OUTRAS OBRIGAÇÕES A CURTO PRAZO - CONSOLIDAÇÃO	F	0,00	10.000,00
OUTROS ESTOQUES		7.351,40	7.351,40	OUTRAS OBRIGAÇÕES A CURTO PRAZO - CONSOLIDAÇÃO	F	18.944,00	50.000,00
OUTROS ESTOQUES - CONSOLIDAÇÃO (P)	P	7.351,40	7.351,40	OUTRAS OBRIGAÇÕES A CURTO PRAZO - CONSOLIDAÇÃO	F	326.387,40	790.769,87
VARIAÇÕES PATRIMONIAIS DIMINUTIVAS PAGAS ANTECIPADAMEN		9.059,25	17.650,39	OUTRAS OBRIGAÇÕES A CURTO PRAZO - CONSOLIDAÇÃO	F	0,00	2.491,50
PRÊMIOS DE SEGUROS A APROPRIAR		1.787,12	47,48	OUTRAS OBRIGAÇÕES A CURTO PRAZO - CONSOLIDAÇÃO	P	1.552.228,70	1.633.179,67
VPD Paga Antecipadamente -Outros Prêmios de Seguros a Apropriar (P)	P	1.787,12	47,48	INDENIZAÇÕES E RESTITUIÇÕES - INTRA OFSS	P	11.885.971,79	11.918.373,97
ASSINATURAS E ANUIDADES A APROPRIAR		7.272,13	17.602,91				
ASSINATURAS E ANUIDADES A APROPRIAR - CONSOLIDAÇÃO (P)	P	7.272,13	17.602,91				

PREFEITURA MUNICIPAL DE CÁCERES**ANEXO 14 - BALANÇO PATRIMONIAL**

Dezembro(31/12/2023)

Pág.: 3

Exercício de 2023

A) QUADRO PRINCIPAL**CONSOLIDADO**

ATIVO			PASSIVO				
ESPECIFICAÇÃO	Nota	Exercício Atual	Exercício Anterior	ESPECIFICAÇÃO	Nota	Exercício Atual	Exercício Anterior
ATIVO NÃO CIRCULANTE		784.690.175,47	270.018.530,26	PASSIVO NAO-CIRCULANTE		616.099.849,45	220.412.952,68
ATIVO REALIZÁVEL A LONGO PRAZO		562.089.274,68	91.075.984,32	OBRIGAÇÕES TRABALHISTAS, PREVIDENCIÁRIAS E ASSISTENCIAIAI		819.796,89	819.796,89
CRÉDITOS A LONGO PRAZO		562.089.274,68	91.075.984,32	ENCARGOS SOCIAIS A PAGAR		819.796,89	819.796,89
DÍVIDA ATIVA TRIBUTÁRIA	P	89.700.679,78	89.750.706,99	ENCARGOS SOCIAIS A PAGAR- CONSOLIDAÇÃO	P	410.579,18	410.579,18
(-) AJUSTE DE PERDAS DE CRÉDITOS A LONGO PRAZO	P	-16.134.979,77	-15.319.756,70	CONTRIBUIÇÃO PREVIDENCIÁRIA - RPPS - DÉBITOS	P	409.217,71	409.217,71
CRÉDITOS TRIBUTÁRIOS A RECEBER	P	120.358,15	120.358,15	PARCELADOS			
DÍVIDA ATIVA NÃO TRIBUTÁRIA	P	18.166.945,81	16.524.675,88	EMPRÉSTIMOS E FINANCIAMENTOS A LONGO PRAZO		7.371.159,43	11.318.817,19
CRÉDITOS PARA AMORTIZAÇÃO DE DEFICIT ATUARIAL - FUNDO EM CAPITALIZAÇÃO - INTRA OFSS	P	470.236.270,71	0,00	EMPRÉSTIMOS A LONGO PRAZO - INTERNO		7.236.159,43	11.183.817,19
INVESTIMENTOS		18.393.215,89	13.593.982,25	EMPRÉSTIMOS INTERNOS - EM CONTRATOS	P	7.236.159,43	11.183.817,19
PARTICIPAÇÕES PERMANENTES		14.059.489,46	9.260.255,82	FINANCIAMENTOS A LONGO PRAZO - INTERNO		135.000,00	135.000,00
PARTICIPAÇÕES AVALIADAS PELO MÉTODO DE EQUIVALÊNCIA PATRIMONIAL	P	14.059.489,46	9.260.255,82	FINANCIAMENTOS INTERNOS	P	135.000,00	135.000,00
PROPRIEDADES PARA INVESTIMENTO		4.333.726,43	4.333.726,43	FORNECEDORES E CONTAS A PAGAR A LONGO PRAZO		20.961.922,56	20.961.922,56
BENS IMOVEIS NÃO DESTINADOS A USO	P	4.333.726,43	4.333.726,43	FORNECEDORES E CONTAS A PAGAR A LONGO PRAZO		20.961.922,56	20.961.922,56
IMOBILIZADO		204.185.370,55	165.324.279,06	PRECATÓRIOS DE FORNECEDORES NACIONAIS - REGIME ESPECIAL	P	20.961.922,56	20.961.922,56
BENS MOVEIS		93.067.363,22	80.360.037,97	PROVISÕES A LONGO PRAZO		585.400.417,43	185.765.862,90
BENS MÓVEIS EM ALMOXARIFADO	P	4.910,00	4.910,00	PROVISÕES MATEMÁTICAS PREVIDÊNCIÁRIAS A LONGO PRAZO		585.400.417,43	185.765.862,90
SEMOVENTES (P)	P	268.004,00	268.004,00	FUNDO EM CAPITALIZAÇÃO - PROVISÕES DE BENEFÍCIOS CONCEDIDOS	P	252.203.231,48	179.052.042,27
MÁQUINAS, APARELHOS, EQUIPAMENTOS E FERRAMENTAS (P)	P	22.373.340,70	18.953.741,07	FUNDO EM CAPITALIZAÇÃO - PROVISÕES DE BENEFÍCIOS A CONCEDER	P	333.197.185,95	6.713.820,63
BENS DE INFORMÁTICA (P)	P	8.512.169,92	7.089.742,69	DEMAIS OBRIGAÇÕES A LONGO PRAZO		1.546.553,14	1.546.553,14
MÓVEIS E UTENSÍLIOS (P)	P	12.919.318,79	9.195.145,88	OUTRAS OBRIGAÇÕES A LONGO PRAZO		1.546.553,14	1,546.553,14
MATERIAIS CULTURAIS, EDUCACIONAIS E DE COMUNICAÇÃO (P)	P	587.702,62	501.689,99	OUTRAS OBRIGAÇÕES A LONGO PRAZO	P	1.546.553,14	1,546.553,14
VEÍCULOS (P)	P	44.494.928,09	40.444.860,09	TOTAL PASSIVO		724.665.796,38	319.252.202,57
PEÇAS E CONJUNTOS DE REPOSIÇÃO (P)	P	65.498,93	59.367,43				
DEMAIS BENS MÓVEIS	P	3.841.490,17	3.842.576,82				
BENS IMÓVEIS		152.438.516,98	119.146.808,36				
BENS DOMINICAIS (P)	P	18.562.929,52	18.562.929,52	PATRIMÔNIO LÍQUIDO			
BENS DE USO COMUM DO POVO (P)	P	6.573.775,17	6.573.775,17	ESPECIFICAÇÃO	Nota	Exercício Atual	Exercício Anterior
INSTALAÇÕES (P)	P	681.230,14	681.230,14	PATRIMÔNIO LIQUIDO		437.752.103,12	280.888.658,31
BENS DE USO ESPECIAL (P)	P	35.540.850,70	26.221.622,51	PATRIMÔNIO SOCIAL E CAPITAL SOCIAL		58.789.562,68	58.789.562,68
BENS IMÓVEIS EM ANDAMENTO	P	73.721.870,26	51.044.241,41	PATRIMÔNIO SOCIAL		58.789.562,68	58.789.562,68
DEMAIS BENS IMÓVEIS	P	17.357.861,19	16.063.009,61	PATRIMÔNIO SOCIAL - CONSOLIDAÇÃO	P	58.789.562,68	58.789.562,68
(-) DEPRECIÇÃO, EXAUSTÃO E AMORTIZAÇÃO ACUMULADAS		-41.320.509,65	-34.182.567,27	DEMAIS RESERVAS		134.526.505,63	364.266,17
(-) DEPRECIÇÃO ACUMULADA - BENS MÓVEIS (P)	P	-41.055.373,04	-34.178.951,35	RESERVA DE REAVLIAÇÃO		364.266,17	364.266,17
(-) DEPRECIÇÃO ACUMULADA - BENS IMÓVEIS (P)	P	-265.136,61	-3.615,92	RESERVA DE REAVLIAÇÃO - CONSOLIDAÇÃO	P	364.266,17	364.266,17
INTANGÍVEL		22.314,35	24.284,63	RESERVAS ATUARIAIS		134.162.239,46	0,00
SOFTWARES		35.274,44	35.274,44	RESERVAS ATUARIAIS - FUNDO EM CAPITALIZAÇÃO			

PREFEITURA MUNICIPAL DE CÁCERES**ANEXO 14 - BALANÇO PATRIMONIAL**

Dezembro(31/12/2023)

Pág.: 4

Exercício de 2023

A) QUADRO PRINCIPAL**CONSOLIDADO**

ATIVO				PASSIVO			
ESPECIFICAÇÃO	Nota	Exercício Atual	Exercício Anterior	ESPECIFICAÇÃO	Nota	Exercício Atual	Exercício Anterior
SOFTWARES- CONSOLIDAÇÃO (P)	P	35.274,44	35.274,44		P	134.162.239,46	0,00
(-) AMORTIZAÇÃO ACUMULADA		-12.960,09	-10.989,81	RESULTADOS ACUMULADOS		244.436.034,81	221.734.829,46
(-) OUTRAS AMORTIZAÇÕES ACUMULADAS (P)	P	-12.960,09	-10.989,81	SUPERÁVITS OU DÉFICITS ACUMULADOS		244.436.034,81	221.734.829,46
TOTAL		1.162.417.899,50	600.140.860,88	SUPERÁVITS OU DÉFICITS DO EXERCÍCIO	P	21.601.628,73	0,00
				SUPERÁVITS OU DÉFICITS DE EXERCÍCIOS ANTERIORES	P	221.734.829,46	221.734.829,46
				AJUSTES DE EXERCÍCIOS ANTERIORES	P	1.099.576,62	0,00
				TOTAL PATRIMÔNIO LÍQUIDO		437.752.103,12	280.888.658,31
				TOTAL		1.162.417.899,50	600.140.860,88

PREFEITURA MUNICIPAL DE CÁCERES
BALANÇO PATRIMONIAL
Dezembro(31/12/2023)

Exercício de 2023

Pág.: 5

B) QUADRO DOS ATIVOS E PASSIVOS FINANCEIROS E PERMANENTES

ESPECIFICAÇÃO	Nota	Exercício Atual	Exercício Anterior	ESPECIFICAÇÃO	Nota	Exercício Atual	Exercício Anterior
ATIVO FINANCEIRO		252.624.512,85	253.650.747,73	PASSIVO FINANCEIRO (8.811.128,42)+RP não Proc.(29.811.140,21)		38.622.268,63	30.276.028,80
ATIVO PERMANENTE		909.793.386,65	346.490.113,15	PASSIVO PERMANENTE		715.854.667,96	314.214.199,81
				SALDO PATRIMONIAL		407.940.962,91	255.650.632,27

PREFEITURA MUNICIPAL DE CÁCERES**ANEXO 14 - BALANÇO PATRIMONIAL**

Dezembro(31/12/2023)

Pág.: 6

Exercício de 2023

C) QUADRO DAS CONTAS DE COMPENSAÇÃO (CONTROLE)

ESPECIFICAÇÃO				ESPECIFICAÇÃO			
SALDOS DOS ATOS POTENCIAIS ATIVOS (Contas do Grupo 811xx)	Nota	Exercício Atual	Exercício Anterior	SALDOS DOS ATOS POTENCIAIS PASSIVOS (Contas do Grupo 812xx)	Nota	Exercício Atual	Exercício Anterior
ATOS POTENCIAIS ATIVO		73.007.637,91	52.873.825,87	ATOS POTENCIAIS PASSIVO		505.643.378,83	383.738.369,97
GARANTIAS E CONTRAGARANTIAS RECEBIDAS		31.315,83	0,00	OBRIGAÇÕES CONVENIADAS E OUTROS INSTRUMENTOS CONGÊNERES		8.185.347,32	7.429.288,61
DIREITOS CONVENIADOS E OUTROS INSTRUMENTOS CONGÊNERES		66.254.532,57	46.039.426,57	OBRIGAÇÕES CONTRATUAIS		497.458.031,51	376.309.081,36
DIREITOS CONTRATUAIS		6.721.789,51	6.834.399,30				
TOTAL		73.007.637,91	52.873.825,87	TOTAL		505.643.378,83	383.738.369,97

PREFEITURA MUNICIPAL DE CÁCERES

ANEXO 14 - BALANÇO PATRIMONIAL

Dezembro(31/12/2023)

Exercício de 2023

Pág.: 7

NOTA EXPLICATIVA

O balanço patrimonial é a demonstração contábil que evidencia, QUALITATIVA e QUANTITATIVAMENTE a situação patrimonial da entidade pública por meio de contas que representativas do patrimônio público, bem como atos potenciais que são registrados em contas de compensação, ele está previsto no art. 405 da lei federal nº 4320/64.

3.1 – ATIVO CIRCULANTE

O ativo circulante apresenta o saldo de R\$ 377.639.240,15 composto de Caixa e Equivalentes de Caixa, Créditos a curto prazo, demais créditos e valores a curto prazo, investimentos e aplicações temporárias, estoque e variações patrimoniais diminutivas pagas antecipadamente.

Os valores de caixa e equivalentes de caixa totalizam R\$ 70.315.394,86, apresentando redução de 31,01% em relação ao exercício de 2022, resultando dessa maneira um saldo negativo de R\$ 31.610.504,70.

A conta de créditos a curto prazo é composta por créditos tributários a receber (IPTU) e dívida ativa de curto prazo no valor de R\$ 63.477.306,02.

A conta de demais créditos a curto prazo é composta por créditos de salário família e salário maternidade no valor de R\$ 43.565,79.

A conta de investimentos e aplicações temporárias é composta por valores aplicados em instituições financeiras, que totalizam R\$ 241.448.491,29, que corresponde a um crescimento de 35,97% em comparação ao exercício anterior.

A conta de estoque apresenta saldo de almoxarifado no valor de R\$ 2.345.422,94.

A conta de variações patrimoniais diminutivas pagas antecipadamente apresenta valores de anuidades a apropriar no montante de R\$ 9.059,25.

3.2 – ATIVO NÃO CIRCULANTE

O ativo não circulante totaliza R\$ 314.453.904,76 e é composto por valores referentes a Créditos a Longo Prazo, Investimentos e Imobilizado.

Os valores referentes aos Créditos a Longo Prazo totalizam R\$ 91.853.003,97, e é composta por dívida ativa tributária e não tributária de longo prazo,

PREFEITURA MUNICIPAL DE CÁCERES

ANEXO 14 - BALANÇO PATRIMONIAL

Dezembro(31/12/2023)

Exercício de 2023

Pág.: 8

NOTA EXPLICATIVA

juntamente com a provisão de perda da dívida ativa.

Os investimentos são participações em consórcios públicos no valor de R\$ 18.393.215,89.

O Ativo Imobilizado é formado pelos grupos de Bens Móveis e Imóveis, sendo reconhecido inicialmente com base no valor de aquisição, construção ou produção de bens e após o reconhecimento inicial ficam sujeitos a depreciação, amortização ou exaustão (quando os mesmos possuírem vida útil definida). A depreciação, amortização ou exaustão é registrada em conta redutora do ativo imobilizado, sendo reconhecida em contas de variações patrimoniais referente a cada período de apuração. O ativo imobilizado apresenta um valor de R\$ 204.185.370,55.

3.3 – PASSIVO CIRCULANTE

O passivo circulante é composto pelas Obrigações Trabalhistas, Previdenciárias e Assistenciais, Fornecedores e Contas a Pagar, precatórios e Outras Obrigações a Curto Prazo, registra em 2023 o montante de R\$ 96.274.006,50. Tal valor encontra-se detalhado no Anexo 17.

3.4 – PASSIVO NÃO CIRCULANTE

No passivo não circulante são registrados valores em contas de parcelamento previdenciário, contratações de operações de crédito, parcelamentos de fornecedores diversos e precatórios totalizando R\$ 614.144.078,60. Tal valor encontra-se detalhado no Anexo 16.

3.5 – PATRIMONIO LÍQUIDO

O total do Passivo Circulante e o Passivo Não-Circulante corresponde a R\$ 710.418.085,10 (-) o total do Ativo de R\$ 692.093.144,91, resulta em um Patrimônio Líquido de (-) R\$ 18324940,19.

PREFEITURA MUNICIPAL DE CÁCERES

ANEXO 14 - BALANÇO PATRIMONIAL

Dezembro(31/12/2023)

Exercício de 2023

Pág.: 9

NOTA EXPLICATIVA

3.6 – SUPERÁVIT FINANCEIRO DO EXERCÍCIO

Do total do Ativo Financeiro de R\$ 252.624.512,85, deduzidos o Passivo Financeiro (que corresponde aos valores demonstrados no Anexo 17 do Balanço de Governo) de R\$ 38.234.371,86, resulta um montante de R\$ 214.002.244,22, distribuídos de acordo com apuração de Superávit Financeiro nas respectivas fontes de recursos. O superávit financeiro apresenta uma redução de 4,19% em relação ao apurado no exercício anterior.

PREFEITURA MUNICIPAL DE CÁCERES**ANEXO 15 - VARIAÇÕES PATRIMONIAIS****DEZEMBRO(31/12/2023)**

Orçamento Programa - Exercício de 2023

Pág.: 1

CONSOLIDADO

VARIAÇÕES PATRIMONIAIS QUANTITATIVAS							
VARIAÇÕES PATRIMONIAIS AUMENTATIVAS			VARIAÇÕES PATRIMONIAIS DIMINUTIVAS				
ESPECIFICAÇÃO	Nota	Exercício Atual	Exercício Anterior	ESPECIFICAÇÃO	Nota	Exercício Atual	Exercício Anterior
IMPOSTOS, TAXAS E CONTRIBUIÇÕES DE MELHORIA		116.268.348,29	84.352.352,68	PESSOAL E ENCARGOS		193.354.229,08	178.416.583,51
IMPOSTOS		103.129.067,64	75.675.562,19	REMUNERAÇÃO A PESSOAL		162.392.871,31	153.401.393,78
TAXAS		13.139.280,65	8.676.790,49	ENCARGOS PATRONAIS		24.670.357,07	20.604.391,73
CONTRIBUIÇÕES		37.056.087,88	34.369.522,59	BENEFÍCIOS A PESSOAL		882.840,26	755.660,84
CONTRIBUIÇÕES SOCIAIS		28.526.427,19	26.704.460,71	OUTRAS VARIAÇÕES PATRIMONIAIS DIMINUTIVAS - PESSOAL E ENCARGOS		5.408.160,44	3.655.137,16
CONTRIBUIÇÃO DE ILUMINAÇÃO PÚBLICA		8.529.660,69	7.665.061,88	BENEFÍCIOS PREVIDENCIÁRIOS E ASSISTENCIAIS		31.805.568,48	28.306.468,59
EXPLORAÇÃO E VENDA DE BENS, SERVIÇOS E DIREITOS		24.766.316,20	21.130.847,31	APOSENTADORIAS E REFORMAS		23.713.529,89	20.692.726,03
EXPLORAÇÃO DE BENS E DIREITOS E PRESTAÇÃO DE SERVIÇOS		24.766.316,20	21.130.847,31	PENSÕES		2.146.008,11	2.068.326,15
VARIAÇÕES PATRIMONIAIS AUMENTATIVAS FINANCEIRAS		63.738.438,14	47.070.029,01	BENEFÍCIOS EVENTUAIS		538.730,97	620.216,66
JUROS E ENCARGOS DE MORA		3.950.108,58	3.673.510,85	OUTROS BENEFÍCIOS PREVIDENCIÁRIOS E ASSISTENCIAIS		5.407.299,51	4.925.199,75
VARIAÇÕES MONETÁRIAS E CAMBIAIS		16.412,85	0,00	USO DE BENS, SERVIÇOS E CONSUMO DE CAPITAL FIXO		153.007.755,79	104.628.294,64
REMUNERAÇÃO DE DEPÓSITOS BANCÁRIOS E APLICAÇÕES FINANCEIRAS		59.771.916,38	43.396.518,16	USO DE MATERIAL DE CONSUMO		31.582.491,04	17.445.929,96
OUTRAS VARIAÇÕES PATRIMONIAIS AUMENTATIVAS - FINANCEIRAS		0,33	0,00	SERVIÇOS		114.266.812,20	81.857.639,08
TRANSFERÊNCIAS E DELEGAÇÕES RECEBIDAS		313.210.399,33	278.555.426,69	DEPRECIACÃO, AMORTIZAÇÃO E EXAUSTÃO		7.158.452,55	5.324.725,60
TRANSFERÊNCIAS INTRAGOVERNAMENTAIS		34.154.011,83	26.925.031,72	VARIAÇÕES PATRIMONIAIS DIMINUTIVAS FINANCEIRAS		27.272.111,11	26.540.366,39
TRANSFERÊNCIAS INTER GOVERNAMENTAIS		278.547.212,51	251.603.763,94	JUROS E ENCARGOS DE EMPRÉSTIMOS E FINANCIAMENTOS OBTIDOS		5.753.358,72	2.973.355,90
TRANSFERÊNCIAS DAS INSTITUIÇÕES MULTIGOVERNAMENTAIS		111.664,60	26.631,03	JUROS E ENCARGOS DE MORA		5.753,75	60.836,83
TRANSFERÊNCIAS DE PESSOAS FÍSICAS		291.009,16	0,00	DESCONTOS FINANCEIROS CONCEDIDOS		18.435,00	26.352,00
OUTRAS TRANSFERÊNCIAS E DELEGAÇÕES RECEBIDAS		106.501,23	0,00	OUTRAS VARIAÇÕES PATRIMONIAIS DIMINUTIVAS - FINANCEIRAS		21.494.563,64	23.479.821,66
VALORIZAÇÃO E GANHOS COM ATIVOS E DESINCORPORAÇÃO DE PASSIVOS		2.364.825,70	14.981,65	TRANSFERÊNCIAS E DELEGAÇÕES CONCEDIDAS		63.457.029,14	53.995.260,65
REAVALIAÇÃO DE ATIVOS		1.876.685,33	0,00	TRANSFERÊNCIAS INTRAGOVERNAMENTAIS		36.055.925,51	28.000.849,94
GANHOS COM INCORPORAÇÃO DE ATIVOS		373.997,42	14.848,00	TRANSFERÊNCIAS INTER GOVERNAMENTAIS		26.167.394,22	24.685.146,27
GANHOS COM DESINCORPORAÇÃO DE PASSIVOS		114.142,95	133,65	TRANSFERÊNCIAS A INSTITUIÇÕES PRIVADAS		1.217.076,80	1.309.264,44
OUTRAS VARIAÇÕES PATRIMONIAIS AUMENTATIVAS		487.426.628,49	104.208.459,39	EXECUÇÃO ORÇAMENTÁRIA DELEGADA		16.632,61	0,00
REVERSÃO DE PROVISÕES E AJUSTES DE PERDAS		0,00	83.109.507,60	DESVALORIZAÇÃO E PERDA DE ATIVOS E INCORPORAÇÃO DE PASSIVOS		7.767.519,45	13.833.025,39
DIVERSAS VARIAÇÕES PATRIMONIAIS AUMENTATIVAS		487.426.628,49	21.098.951,79	REAVALIAÇÃO, REDUÇÃO A VALOR RECUPERÁVEL E AJUSTE PARA PERDAS		815.223,07	3.698.421,62
TOTAL DAS VARIAÇÕES AUMENTATIVAS		1.044.831.044,03	569.701.619,32	PERDAS INVOLUNTÁRIAS		338.000,00	0,00
TOTAL		1.044.831.044,03	569.701.619,32	DESINCORPORAÇÃO DE ATIVOS		6.614.296,38	10.134.603,77
				TRIBUTÁRIAS		4.569.333,20	3.588.134,40
				IMPOSTOS, TAXAS E CONTRIBUIÇÕES DE MELHORIA		90.444,55	93.993,31
				CONTRIBUIÇÕES		4.478.888,65	3.494.141,09
				OUTRAS VARIAÇÕES PATRIMONIAIS DIMINUTIVAS		541.995.869,05	138.932.459,91
				PREMIAÇÕES		1.126.100,74	253.280,06
				VPD DE CONSTITUIÇÃO DE PROVISÕES		533.796.793,99	133.043.234,42
				DIVERSAS VARIAÇÕES PATRIMONIAIS DIMINUTIVAS		7.072.974,32	5.635.945,43

PREFEITURA MUNICIPAL DE CÁCERES**ANEXO 15 - VARIAÇÕES PATRIMONIAIS**

DEZEMBRO(31/12/2023)

Orçamento Programa - Exercício de 2023

Pág.: 2

CONSOLIDADO

VARIAÇÕES PATRIMONIAIS QUANTITATIVAS							
VARIAÇÕES PATRIMONIAIS AUMENTATIVAS			VARIAÇÕES PATRIMONIAIS DIMINUTIVAS				
ESPECIFICAÇÃO	Nota	Exercício Atual	Exercício Anterior	ESPECIFICAÇÃO	Nota	Exercício Atual	Exercício Anterior
				TOTAL DAS VARIAÇÕES DIMINUTIVAS		1.023.229.415,30	548.240.593,48
				RESULTADO PATRIMONIAL (SUPERÁVIT)		21.601.628,73	21.461.025,84
				TOTAL		1.044.831.044,03	569.701.619,32

PREFEITURA MUNICIPAL DE CÁCERES
ANEXO 15 - VARIAÇÕES PATRIMONIAIS
DEZEMBRO(31/12/2023)
CONSOLIDADO

Orçamento Programa - Exercício de 2023

Pág.: 3

VARIAÇÕES PATRIMONIAIS QUALITATIVAS (DECORRENTES DA EXECUÇÃO ORÇAMENTÁRIA)			
ESPECIFICAÇÃO	Nota	Exercício Atual	Exercício Anterior
INCORPORAÇÃO DE ATIVO		46.117.987,84	25.032.404,25
INVESTIMENTOS		44.855.956,26	25.032.404,25
INVERSÕES FINANCEIRAS		1.262.031,58	0,00
DESINCORPORAÇÃO DE PASSIVO		4.815.117,80	5.056.117,94
AMORTIZAÇÃO DA DÍVIDA		4.815.117,80	5.056.117,94

PREFEITURA MUNICIPAL DE CÁCERES

ANEXO 15 - VARIAÇÕES PATRIMONIAIS

Dezembro(31/12/2023)

Pág.: 1

Exercício de 2023

CONSOLIDADO

VARIAÇÕES PATRIMONIAIS QUANTITATIVAS							
VARIAÇÕES PATRIMONIAIS AUMENTATIVAS			VARIAÇÕES PATRIMONIAIS DIMINUTIVAS				
ESPECIFICAÇÃO	Nota	Exercício Atual	Exercício Anterior	ESPECIFICAÇÃO	Nota	Exercício Atual	Exercício Anterior
IMPOSTOS, TAXAS E CONTRIBUIÇÕES DE MELHORIA		116.268.348,29	84.352.352,68	PESSOAL E ENCARGOS		193.354.229,08	178.416.583,51
IMPOSTOS		103.129.067,64	75.675.562,19	REMUNERAÇÃO A PESSOAL		162.392.871,31	153.401.393,78
TAXAS		13.139.280,65	8.676.790,49	ENCARGOS PATRONAIS		24.670.357,07	20.604.391,73
CONTRIBUIÇÕES		37.056.087,88	34.369.522,59	BENEFÍCIOS A PESSOAL		882.840,26	755.660,84
CONTRIBUIÇÕES SOCIAIS		28.526.427,19	26.704.460,71	OUTRAS VARIAÇÕES PATRIMONIAIS DIMINUTIVAS - PESSOAL E ENCARGOS		5.408.160,44	3.655.137,16
CONTRIBUIÇÃO DE ILUMINAÇÃO PÚBLICA		8.529.660,69	7.665.061,88	BENEFÍCIOS PREVIDENCIÁRIOS E ASSISTENCIAIS		31.805.568,48	28.306.468,59
EXPLORAÇÃO E VENDA DE BENS, SERVIÇOS E DIREITOS		24.766.316,20	21.130.847,31	APOSENTADORIAS E REFORMAS		23.713.529,89	20.692.726,03
EXPLORAÇÃO DE BENS E DIREITOS E PRESTAÇÃO DE SERVIÇOS		24.766.316,20	21.130.847,31	PENSÕES		2.146.008,11	2.068.326,15
VARIAÇÕES PATRIMONIAIS AUMENTATIVAS FINANCEIRAS		63.738.438,14	47.070.029,01	BENEFÍCIOS EVENTUAIS		538.730,97	620.216,66
JUROS E ENCARGOS DE MORA		3.950.108,58	3.673.510,85	OUTROS BENEFÍCIOS PREVIDENCIÁRIOS E ASSISTENCIAIS		5.407.299,51	4.925.199,75
VARIAÇÕES MONETÁRIAS E CAMBIAIS		16.412,85	0,00	USO DE BENS, SERVIÇOS E CONSUMO DE CAPITAL FIXO		153.007.755,79	104.628.294,64
REMUNERAÇÃO DE DEPÓSITOS BANCÁRIOS E APLICAÇÕES FINANCEIRAS		59.771.916,38	43.396.518,16	USO DE MATERIAL DE CONSUMO		31.582.491,04	17.445.929,96
OUTRAS VARIAÇÕES PATRIMONIAIS AUMENTATIVAS - FINANCEIRAS		0,33	0,00	SERVIÇOS		114.266.812,20	81.857.639,08
TRANSFERÊNCIAS E DELEGAÇÕES RECEBIDAS		313.210.399,33	278.555.426,69	DEPRECIÇÃO, AMORTIZAÇÃO E EXAUSTÃO		7.158.452,55	5.324.725,60
TRANSFERÊNCIAS INTRAGOVERNAMENTAIS		34.154.011,83	26.925.031,72	VARIAÇÕES PATRIMONIAIS DIMINUTIVAS FINANCEIRAS		27.272.111,11	26.540.366,39
TRANSFERÊNCIAS INTER GOVERNAMENTAIS		278.547.212,51	251.603.763,94	JUROS E ENCARGOS DE EMPRÉSTIMOS E FINANCIAMENTOS OBTIDOS		5.753.358,72	2.973.355,90
TRANSFERÊNCIAS DAS INSTITUIÇÕES MULTIGOVERNAMENTAIS		111.664,60	26.631,03	JUROS E ENCARGOS DE MORA		5.753,75	60.836,83
TRANSFERÊNCIAS DE PESSOAS FÍSICAS		291.009,16	0,00	DESCONTOS FINANCEIROS CONCEDIDOS		18.435,00	26.352,00
OUTRAS TRANSFERÊNCIAS E DELEGAÇÕES RECEBIDAS		106.501,23	0,00	OUTRAS VARIAÇÕES PATRIMONIAIS DIMINUTIVAS - FINANCEIRAS		21.494.563,64	23.479.821,66
VALORIZAÇÃO E GANHOS COM ATIVOS E DESINCORPORAÇÃO DE PASSIVOS		2.364.825,70	14.981,65	TRANSFERÊNCIAS E DELEGAÇÕES CONCEDIDAS		63.457.029,14	53.995.260,65
REAVALIAÇÃO DE ATIVOS		1.876.685,33	0,00	TRANSFERÊNCIAS INTRAGOVERNAMENTAIS		36.055.925,51	28.000.849,94
GANHOS COM INCORPORAÇÃO DE ATIVOS		373.997,42	14.848,00	TRANSFERÊNCIAS INTER GOVERNAMENTAIS		26.167.394,22	24.685.146,27
GANHOS COM DESINCORPORAÇÃO DE PASSIVOS		114.142,95	133,65	TRANSFERÊNCIAS A INSTITUIÇÕES PRIVADAS		1.217.076,80	1.309.264,44
OUTRAS VARIAÇÕES PATRIMONIAIS AUMENTATIVAS		487.426.628,49	104.208.459,39	EXECUÇÃO ORÇAMENTÁRIA DELEGADA		16.632,61	0,00
REVERSÃO DE PROVISÕES E AJUSTES DE PERDAS		0,00	83.109.507,60	DESVALORIZAÇÃO E PERDA DE ATIVOS E INCORPORAÇÃO DE PASSIVOS		7.767.519,45	13.833.025,39
DIVERSAS VARIAÇÕES PATRIMONIAIS AUMENTATIVAS		487.426.628,49	21.098.951,79	REAVALIAÇÃO, REDUÇÃO A VALOR RECUPERÁVEL E AJUSTE PARA PERDAS		815.223,07	3.698.421,62
TOTAL DAS VARIAÇÕES AUMENTATIVAS		1.044.831.044,03	569.701.619,32	PERDAS INVOLUNTÁRIAS		338.000,00	0,00
TOTAL		1.044.831.044,03	569.701.619,32	DESINCORPORAÇÃO DE ATIVOS		6.614.296,38	10.134.603,77
				TRIBUTÁRIAS		4.569.333,20	3.588.134,40
				IMPOSTOS, TAXAS E CONTRIBUIÇÕES DE MELHORIA		90.444,55	93.993,31
				CONTRIBUIÇÕES		4.478.888,65	3.494.141,09
				OUTRAS VARIAÇÕES PATRIMONIAIS DIMINUTIVAS		541.995.869,05	138.932.459,91
				PREMIAÇÕES		1.126.100,74	253.280,06
				VPD DE CONSTITUIÇÃO DE PROVISÕES		533.796.793,99	133.043.234,42
				DIVERSAS VARIAÇÕES PATRIMONIAIS DIMINUTIVAS		7.072.974,32	5.635.945,43

PREFEITURA MUNICIPAL DE CÁCERES**ANEXO 15 - VARIAÇÕES PATRIMONIAIS**

Dezembro(31/12/2023)

Pág.: 2

Exercício de 2023

CONSOLIDADO

VARIAÇÕES PATRIMONIAIS QUANTITATIVAS							
VARIAÇÕES PATRIMONIAIS AUMENTATIVAS			VARIAÇÕES PATRIMONIAIS DIMINUTIVAS				
ESPECIFICAÇÃO	Nota	Exercício Atual	Exercício Anterior	ESPECIFICAÇÃO	Nota	Exercício Atual	Exercício Anterior
				TOTAL DAS VARIAÇÕES DIMINUTIVAS		1.023.229.415,30	548.240.593,48
				RESULTADO PATRIMONIAL (SUPERÁVIT)		21.601.628,73	21.461.025,84
				TOTAL		1.044.831.044,03	569.701.619,32

PREFEITURA MUNICIPAL DE CÁCERES
ANEXO 15 - VARIAÇÕES PATRIMONIAIS
Dezembro(31/12/2023)
CONSOLIDADO

Exercício de 2023

Pág.: 3

VARIAÇÕES PATRIMONIAIS QUALITATIVAS (DECORRENTES DA EXECUÇÃO ORÇAMENTÁRIA)			
ESPECIFICAÇÃO	Nota	Exercício Atual	Exercício Anterior
INCORPORAÇÃO DE ATIVO		46.117.987,84	25.032.404,25
INVESTIMENTOS		44.855.956,26	25.032.404,25
INVERSÕES FINANCEIRAS		1.262.031,58	0,00
DESINCORPORAÇÃO DE PASSIVO		4.815.117,80	5.056.117,94
AMORTIZAÇÃO DA DÍVIDA		4.815.117,80	5.056.117,94

PREFEITURA MUNICIPAL DE CÁCERES

ANEXO 15 - VARIAÇÕES PATRIMONIAIS

Dezembro(31/12/2023)

Exercício de 2023

Pág.: 4

NOTA EXPLICATIVA

As Variações Patrimoniais Aumentativas totalizaram R\$ 1.044.839.995,37 e as Variações Patrimoniais Diminutivas R\$ 1.023.229.415,30, gerando dessa maneira um Resultado Patrimonial Superavitário no montante de R\$ 21.610.580,07.

Em relação as Variações Patrimoniais Aumentativas, percebe-se um aumento de 83,40% na variações que são capazes de afetar o Patrimônio, tendo como um aumento em relação ao período anterior de R\$ 475.138.376,05.

Em relação as Variações Patrimoniais Diminutivas, percebe-se o aumento de 86,63% nas variações que são capazes de afetar o Patrimônio, tendo como aumento em relação ao período anterior o valor de R\$ 474988821,82.

Já as Variações Patrimoniais Qualitativas, que são aquelas que não afetam o patrimônio liquido, destacamos as variações de investimentos no valor de R\$ 46.117.987,84, e também na amortização da dívida pública, no valor de R\$ 4.815.117,80.

PREFEITURA MUNICIPAL DE CÁCERES
DEMONSTRAÇÃO DOS FLUXOS DE CAIXA
DEZEMBRO(31/12/2023)
CONSOLIDADO

Orçamento Programa - Exercício de 2023

Pág.: 1

A - QUADRO PRINCIPAL			
FLUXOS DE CAIXAS DAS ATIVIDADES OPERACIONAIS	Nota	EXERCÍCIO ATUAL	EXERCÍCIO ANTERIOR
INGRESSOS		473.671.988,49	429.893.839,85
RECEITAS DERIVADAS E ORIGINÁRIAS		167.319.702,38	161.378.119,00
Impostos, Taxas e Contribuições de Melhoria		92.960.861,13	74.384.585,81
Receita de Contribuições		23.399.498,83	37.648.906,69
Receita Patrimonial		3.173.555,79	127.923,74
Receita Agropecuária		0,00	0,00
Receita Industrial		0,00	0,00
Receita de Serviços		22.264.970,19	18.007.353,14
Outras Receitas Originárias		14.946.068,46	20.651.262,42
Remuneração das Disponibilidades		10.574.747,98	10.558.087,20
TRANSFERÊNCIAS RECEBIDAS	B	253.076.412,22	227.366.840,06
OUTROS INGRESSOS OPERACIONAIS		53.275.873,89	41.148.880,79
Ingressos Extraorçamentários		53.275.873,89	41.148.880,79
Transferências Financeiras Recebidas		0,00	0,00
DESEMBOLSOS (Incluídos pagto de RP)		460.209.129,02	375.822.711,38
PESSOAL E DEMAIS DESPESAS	C	362.907.497,29	295.353.648,21
JUROS E ENCARGOS DA DÍVIDA	D	2.000.571,83	2.392.336,45
TRANSFERÊNCIAS CONCEDIDAS	B	42.584.100,67	34.862.724,60
OUTROS DESEMBOLSOS OPERACIONAIS		52.716.959,23	43.214.002,12
Desembolsos Extra-Orçamentários		52.716.959,23	43.214.002,12
Transferências Financeiras Concedidas		0,00	0,00
FLUXO DE CAIXA LÍQUIDO DAS ATIVIDADES OPERACIONAIS (I)		13.462.859,47	54.071.128,47
FLUXOS DE CAIXAS DAS ATIVIDADES DE INVESTIMENTO	Nota	EXERCÍCIO ATUAL	EXERCÍCIO ANTERIOR
INGRESSOS		0,00	0,00
ALIENAÇÃO DE BENS		0,00	0,00
AMORTIZAÇÃO DE EMPRÉSTIMOS E FINANCIAMENTOS CONCEDIDOS		0,00	0,00
OUTROS INGRESSOS DE INVESTIMENTOS		0,00	0,00
DESEMBOLSOS		45.578.918,76	24.692.170,05
AQUISIÇÃO DE ATIVO NÃO CIRCULANTE		42.312.156,68	24.009.945,45
CONCESSÃO DE EMPRÉSTIMOS E FINANCIAMENTOS		0,00	0,00
OUTROS DESEMBOLSOS DE INVESTIMENTOS		3.266.762,08	682.224,60
FLUXO DE CAIXA LÍQUIDO DAS ATIVIDADES DE INVESTIMENTO (II)		-45.578.918,76	-24.692.170,05
FLUXOS DE CAIXAS DAS ATIVIDADES DE FINANCIAMENTO	Nota	EXERCÍCIO ATUAL	EXERCÍCIO ANTERIOR
INGRESSOS		0,00	0,00
OPERAÇÕES DE CRÉDITO		0,00	0,00
INTEGRALIZAÇÃO DO CAPITAL SOCIAL DE EMPRESAS DEPENDENTES		0,00	0,00
TRANSFERÊNCIAS DE CAPITAL RECEBIDOS		0,00	0,00
DESEMBOLSOS		5.072.954,17	4.768.295,07
AMORTIZAÇÃO/REFINANCIAMENTO DA DÍVIDA		488.456,72	466.931,86
OUTROS DESEMBOLSOS DE FINANCIAMENTOS		4.584.497,45	4.301.363,21
FLUXO DE CAIXA LÍQUIDO DAS ATIVIDADES DE FINANCIAMENTO (III)		-5.072.954,17	-4.768.295,07
APURAÇÃO DO FLUXO DE CAIXA DO PERÍODO	Nota	EXERCÍCIO ATUAL	EXERCÍCIO ANTERIOR
CAIXA E EQUIVALENTE DE CAIXA INICIAL		253.590.071,30	95.933.317,38

ANTONIA ELIENE LIBERATO DIAS
 PREFEITA
 566.957.564-49

VANIA MOREIRA RODRIGUES
 SECRETARIA DE FINANÇAS
 459.684.971-49

KEILA APARECIDA FERREIRA BERGAMO ARTIAGA
 CONTADORA
 023.085.821-03

PREFEITURA MUNICIPAL DE CÁCERES
DEMONSTRAÇÃO DOS FLUXOS DE CAIXA
DEZEMBRO(31/12/2023)
CONSOLIDADO

Orçamento Programa - Exercício de 2023

Pág.: 2

APURAÇÃO DO FLUXO DE CAIXA DO PERÍODO	Nota	EXERCÍCIO ATUAL	EXERCÍCIO ANTERIOR
(+)GERAÇÃO LÍQUIDA DE CAIXA E EQUIVALENTE DE CAIXA (I+II+III)		-37.189.013,46	24.610.663,35
(=)CAIXA E EQUIVALENTE DE CAIXA FINAL		216.401.057,84	120.543.980,73

ANTONIA ELIENE LIBERATO DIAS
PREFEITA
566.957.564-49

VANIA MOREIRA RODRIGUES
SECRETARIA DE FINANÇAS
459.684.971-49

KEILA APARECIDA FERREIRA BERGAMO ARTIAGA
CONTADORA
023.085.821-03

PREFEITURA MUNICIPAL DE CÁCERES
DEMONSTRAÇÃO DOS FLUXOS DE CAIXA
DEZEMBRO(31/12/2023)

Orçamento Programa - Exercício de 2023

CONSOLIDADO

B - QUADRO DE TRANSFERÊNCIAS RECEBIDAS E CONCEDIDAS		
	EXERCÍCIO ATUAL	EXERCÍCIO ANTERIOR
TRANSFERÊNCIAS RECEBIDAS	253.076.412,22	227.366.840,06
Intergovernamentais	178.755.071,95	161.522.653,10
da União	93.518.320,51	89.018.362,99
de Estados e Distrito Federal	85.236.751,44	72.504.290,11
de Municípios	0,00	0,00
Intragovernamentais	0,00	0,00
Outras Transferências Recebidas	74.321.340,27	65.844.186,96
Total das Transferências Recebidas	253.076.412,22	227.366.840,06
TRANSFERÊNCIAS CONCEDIDAS	42.584.100,67	34.862.724,60
Intergovernamentais	5.344.567,08	3.901.563,78
a União	0,00	0,00
a Estados e Distrito Federal	0,00	0,00
a Municípios	0,00	0,00
a Consórcios	5.344.567,08	3.901.563,78
Intragovernamentais	35.972.200,39	29.692.786,38
Outras transferências concedidas	1.267.333,20	1.268.374,44
Total das Transferências Concedidas	42.584.100,67	34.862.724,60

ANTONIA ELIENE LIBERATO DIAS
PREFEITA
566.957.564-49

VANIA MOREIRA RODRIGUES
SECRETARIA DE FINANÇAS
459.684.971-49

PREFEITURA MUNICIPAL DE CÁCERES
DEMONSTRAÇÃO DOS FLUXOS DE CAIXA
DEZEMBRO(31/12/2023)
CONSOLIDADO

Orçamento Programa - Exercício de 2023

C - QUADRO DE DESEMBOLSOS DE PESSOAL E DEMAIS DESPESAS POR FUNÇÃO		
	EXERCÍCIO ATUAL	EXERCÍCIO ANTERIOR
LEGISLATIVA	11.580.228,84	9.105.681,97
ESSENCIAL À JUSTIÇA	0,00	7.097,47
ADMINISTRAÇÃO	38.983.408,17	30.588.981,79
DEFESA NACIONAL	0,00	144,96
ASSISTÊNCIA SOCIAL	14.844.887,04	12.235.059,48
PREVIDÊNCIA MUNICIPAL	27.561.100,46	24.306.479,11
SAÚDE	66.270.408,38	55.769.814,14
EDUCAÇÃO	120.462.851,91	97.298.330,49
CULTURA	2.408.422,22	2.846.159,66
URBANISMO	28.577.757,49	21.837.130,06
SANEAMENTO	23.882.652,64	19.571.237,29
GESTÃO AMBIENTAL	888.654,20	709.871,97
CIÊNCIA E TECNOLOGIA	0,00	49.558,82
AGRICULTURA	1.770.154,43	1.288.966,51
COMÉRCIO E SERVIÇOS	9.102.549,26	6.806.533,08
TRANSPORTE	5.087.030,95	4.452.885,50
DESPORTO E LAZER	2.581.729,73	1.667.584,60
ENCARGOS ESPECIAIS	8.905.661,57	6.812.131,31
Total dos Desembolsos de Pessoal e Demais Despesas por Função	362.907.497,29	295.353.648,21

ANTONIA ELIENE LIBERATO DIAS
PREFEITA
566.957.564-49

VANIA MOREIRA RODRIGUES
SECRETARIA DE FINANÇAS
459.684.971-49

KEILA APARECIDA FERREIRA BERGAMO ARTIAGA
CONTADORA
023.085.821-03

PREFEITURA MUNICIPAL DE CÁCERES

DEMONSTRAÇÃO DOS FLUXOS DE CAIXA

DEZEMBRO(31/12/2023)

CONSOLIDADO

Orçamento Programa - Exercício de 2023

D - QUADRO DE JUROS E ENCARGOS DA DÍVIDA

	EXERCÍCIO ATUAL	EXERCÍCIO ANTERIOR
Juros e Correção Monetária da Dívida Interna	2.000.571,83	2.392.336,45
Juros e Correção Monetária da Dívida Externa	0,00	0,00
Outros Encargos da Dívida	0,00	0,00
Total dos Juros e Encargos da Dívida	2.000.571,83	2.392.336,45

ANTONIA ELIENE LIBERATO DIAS
PREFEITA
566.957.564-49

VANIA MOREIRA RODRIGUES
SECRETARIA DE FINANÇAS
459.684.971-49

KEILA APARECIDA FERREIRA BERGAMO ARTIAGA
CONTADORA
023.085.821-03

PREFEITURA MUNICIPAL DE CÁCERES
DEMONSTRAÇÃO DOS FLUXOS DE CAIXA
DEZEMBRO(31/12/2023)

Orçamento Programa - Exercício de 2023

Pág.: 6

NOTA EXPLICATIVA

A DFC tem como objetivo evidenciar as alterações ocorridas no caixa e equivalentes de caixa da entidade no período, apresentando as origens dos recursos que entraram e as aplicações dos mesmos, permitindo aos gestores públicos avaliar a capacidade da entidade de gerar fluxos de caixa, bem como a eficiência na gestão desses recursos.

5.1 – INGRESSOS - ATIVIDADES OPERACIONAIS

Durante o exercício, a entidade recebeu recursos de fontes diversas no valor de R\$ 606.715.005,15, provenientes de transferências governamentais, receita tributária e patrimonial, operações de crédito.

5.2 – DESEMBOLSO – ATIVIDADES OPERACIONAIS

Durante o exercício, a entidade desembolsou em despesas operacionais, o montante de R\$ 587.583.158,90.

5.3 – INGRESSOS - ATIVIDADES DE INVESTIMENTO

Não houve no exercício entradas de recursos por alienações de bens.

5.4 – DESEMBOLSO – ATIVIDADES DE INVESTIMENTO

Durante o exercício, a entidade desembolsou em despesas de investimento, o montante de R\$ 45.578.918,76, através de fontes de recursos de transferências de convenios e emendas da união e estado e operação de crédito.

5.5 – INGRESSOS - ATIVIDADES DE FINANCIAMENTO

Não houve contratação de operação de crédito no exercício.

5.6 – DESEMBOLSO – ATIVIDADES DE FINANCIAMENTO

Durante o exercício, a entidade desembolsou em despesas com o pagamento da dívida pública o montante de R\$ 5.072.954,17.

5.7 – APURAÇÃO DO FLUXO DE CAIXA

Corresponde ao somatório dos Fluxos de -R\$ 31.520.026,68 que somando ao saldo disponível do exercício anterior de R\$ 253.590.071,30 acarreta um saldo disponível para o próximo exercício de R\$ 222.070.044,62 conforme apresentado no Balanço Financeiro.

ANTONIA ELIENE LIBERATO DIAS
PREFEITA
566.957.564-49

VANIA MOREIRA RODRIGUES
SECRETARIA DE FINANÇAS
459.684.971-49

PREFEITURA MUNICIPAL DE CÁCERES

DEMONSTRAÇÃO DOS FLUXOS DE CAIXA

NOTA EXPLICATIVA

A DFC tem como objetivo evidenciar as alterações ocorridas no caixa e equivalentes de caixa da entidade no período, apresentando as origens dos recursos que entraram e as aplicações dos mesmos, permitindo aos gestores públicos avaliar a capacidade da entidade de gerar fluxos de caixa, bem como a eficiência na gestão desses recursos.

5.1 – INGRESSOS - ATIVIDADES OPERACIONAIS

Durante o exercício, a entidade recebeu recursos de fontes diversas no valor de R\$ 606.715.005,15, provenientes de transferências governamentais, receita tributária e patrimonial, operações de crédito.

5.2 – DESEMBOLSO – ATIVIDADES OPERACIONAIS

Durante o exercício, a entidade desembolsou em despesas operacionais, o montante de R\$ 587.583.158,90.

5.3 – INGRESSOS - ATIVIDADES DE INVESTIMENTO

Não houve no exercício entradas de recursos por alienações de bens.

5.4 – DESEMBOLSO – ATIVIDADES DE INVESTIMENTO

Durante o exercício, a entidade desembolsou em despesas de investimento, o montante de R\$ 45.578.918,76, através de fontes de recursos de transferências de convenios e emendas da união e estado e operação de crédito.

5.5 – INGRESSOS - ATIVIDADES DE FINANCIAMENTO

Não houve contratação de operação de crédito no exercício.

5.6 – DESEMBOLSO – ATIVIDADES DE FINANCIAMENTO

Durante o exercício, a entidade desembolsou em despesas com o pagamento da dívida pública o montante de R\$ 5.072.954,17.

5.7 – APURAÇÃO DO FLUXO DE CAIXA

Corresponde ao somatório dos Fluxos de -R\$ 31.520.026,68 que somando ao saldo disponível do exercício anterior de R\$ 253.590.071,30 acarreta um saldo disponível para o próximo exercício de R\$ 222.070.044,62 conforme apresentado no Balanço Financeiro.

PREFEITURA MUNICIPAL DE CÁCERES

DEMONSTRAÇÃO DOS FLUXOS DE CAIXA

Exercício de 2023

Dezembro(31/12/2023)

Pág.: 1

CONSOLIDADO

A - A - QUADRO PRINCIPAL

FLUXOS DE CAIXAS DAS ATIVIDADES OPERACIONAIS	Nota	EXERCÍCIO ATUAL	EXERCÍCIO ANTERIOR
INGRESSOS		605.164.544,75	0,00
RECEITAS DERIVADAS E ORIGINÁRIAS		203.499.591,60	0,00
Impostos, Taxas e Contribuições de Melhoria		92.960.861,13	0,00
Receita de Contribuições		37.643.656,58	0,00
Outras Receitas Derivadas		0,00	0,00
Receita Patrimonial		3.173.555,79	0,00
Receita Agropecuária		0,00	0,00
Receita Industrial		0,00	0,00
Receita de Serviços		22.788.453,57	0,00
Outras Receitas Originárias		36.358.316,55	0,00
Remuneração das Disponibilidades		10.574.747,98	0,00
TRANSFERÊNCIAS RECEBIDAS	B	253.076.412,22	0,00
OUTROS INGRESSOS OPERACIONAIS		148.588.540,93	0,00
Ingressos Extraorçamentários		53.275.873,89	0,00
Transferências Financeiras Recebidas		13.881.600,00	0,00
Transferência de resgate de Aplicação RPPS		81.431.067,04	0,00
DESEMBOLSOS (Incluídos pagto de RP)		587.583.158,90	0,00
PESSOAL E DEMAIS DESPESAS	C	368.246.954,66	0,00
JUROS E ENCARGOS DA DÍVIDA	D	2.000.571,83	0,00
TRANSFERÊNCIAS CONCEDIDAS	B	42.584.100,67	0,00
OUTROS DESEMBOLSOS OPERACIONAIS		174.751.531,74	0,00
Desembolsos Extra-Orçamentários		52.716.959,23	0,00
Transferências Financeiras Concedidas		15.399.658,22	0,00
Transferência de Aplicação RPPS		106.634.914,29	0,00
FLUXO DE CAIXA LÍQUIDO DAS ATIVIDADES OPERACIONAIS (I)		17.581.385,85	0,00

FLUXOS DE CAIXAS DAS ATIVIDADES DE INVESTIMENTO	Nota	EXERCÍCIO ATUAL	EXERCÍCIO ANTERIOR
INGRESSOS		0,00	0,00
ALIENAÇÃO DE BENS		0,00	0,00
AMORTIZAÇÃO DE EMPRÉSTIMOS E FINANCIAMENTOS CONCEDIDOS		0,00	0,00
OUTROS INGRESSOS DE INVESTIMENTOS		0,00	0,00
DESEMBOLSOS		45.578.918,76	0,00
AQUISIÇÃO DE ATIVO NÃO CIRCULANTE		42.312.156,68	0,00
CONCESSÃO DE EMPRÉSTIMOS E FINANCIAMENTOS		0,00	0,00
OUTROS DESEMBOLSOS DE INVESTIMENTOS		3.266.762,08	0,00
FLUXO DE CAIXA LÍQUIDO DAS ATIVIDADES DE INVESTIMENTO (II)		-45.578.918,76	0,00

FLUXOS DE CAIXAS DAS ATIVIDADES DE FINANCIAMENTO	Nota	EXERCÍCIO ATUAL	EXERCÍCIO ANTERIOR
INGRESSOS		0,00	0,00
OPERAÇÕES DE CRÉDITO		0,00	0,00
INTEGRALIZAÇÃO DO CAPITAL SOCIAL DE EMPRESAS DEPENDENTES		0,00	0,00
TRANSFERÊNCIAS DE CAPITAL RECEBIDOS		0,00	0,00
DESEMBOLSOS		5.072.954,17	0,00
AMORTIZAÇÃO/REFINANCIAMENTO DA DÍVIDA		488.456,72	0,00
OUTROS DESEMBOLSOS DE FINANCIAMENTOS		4.584.497,45	0,00
FLUXO DE CAIXA LÍQUIDO DAS ATIVIDADES DE FINANCIAMENTO (III)		-5.072.954,17	0,00

PREFEITURA MUNICIPAL DE CÁCERES
DEMONSTRAÇÃO DOS FLUXOS DE CAIXA
 Dezembro(31/12/2023)
 CONSOLIDADO

Exercício de 2023

Pág.: 2

APURAÇÃO DO FLUXO DE CAIXA DO PERÍODO	Nota	EXERCÍCIO ATUAL	EXERCÍCIO ANTERIOR
CAIXA E EQUIVALENTE DE CAIXA INICIAL		253.590.071,30	0,00
(+)GERAÇÃO LÍQUIDA DE CAIXA E EQUIVALENTE DE CAIXA (I+II+III)		-33.070.487,08	0,00
(=)CAIXA E EQUIVALENTE DE CAIXA FINAL		220.519.584,22	0,00

B - QUADRO DE TRANSFERÊNCIAS RECEBIDAS E CONCEDIDAS

NOTA	EXERCÍCIO ATUAL	EXERCÍCIO ANTERIOR
TRANSFERÊNCIAS RECEBIDAS	253.076.412,22	0,00
Intergovernamentais	178.755.071,95	0,00
da União	93.518.320,51	0,00
de Estados e Distrito Federal	85.236.751,44	0,00
de Municípios	0,00	0,00
Intragovernamentais	0,00	0,00
Outras Transferências Recebidas	74.321.340,27	0,00
Total das Transferências Recebidas	253.076.412,22	0,00
TRANSFERÊNCIAS CONCEDIDAS	42.584.100,67	0,00
Intergovernamentais	5.344.567,08	0,00
a União	0,00	0,00
a Estados e Distrito Federal	0,00	0,00
a Municípios	0,00	0,00
FUNDEB (Retenções)	0,00	0,00
a Consórcios	5.344.567,08	0,00
Outras Deduções de Receita(Renuncia,Rest,Desc)	0,00	0,00
Intragovernamentais	35.972.200,39	0,00
Outras transferências concedidas	1.267.333,20	0,00
Total das Transferências Concedidas	42.584.100,67	0,00

PREFEITURA MUNICIPAL DE CÁCERES
DEMONSTRAÇÃO DOS FLUXOS DE CAIXA
 Dezembro(31/12/2023)
 CONSOLIDADO

Exercício de 2023

Pág.: 3

C - QUADRO DE DESEMBOLSOS DE PESSOAL E DEMAIS DESPESAS POR FUNÇÃO			
	NOTA	EXERCÍCIO ATUAL	EXERCÍCIO ANTERIOR
LEGISLATIVA		11.580.228,84	0,00
ADMINISTRAÇÃO		39.488.565,17	0,00
ASSISTÊNCIA SOCIAL		14.844.887,04	0,00
PREVIDÊNCIA MUNICIPAL		27.561.100,46	0,00
SAÚDE		70.988.945,55	0,00
EDUCAÇÃO		120.462.851,91	0,00
CULTURA		2.408.422,22	0,00
URBANISMO		28.577.757,49	0,00
SANEAMENTO		23.998.415,84	0,00
GESTÃO AMBIENTAL		888.654,20	0,00
AGRICULTURA		1.770.154,43	0,00
COMÉRCIO E SERVIÇOS		9.102.549,26	0,00
TRANSPORTE		5.087.030,95	0,00
DESPORTO E LAZER		2.581.729,73	0,00
ENCARGOS ESPECIAIS		8.905.661,57	0,00
Total dos Desembolsos de Pessoal e Demais Despesas por Função		368.246.954,66	0,00

D - QUADRO DE JUROS E ENCARGOS DA DÍVIDA			
	NOTA	EXERCÍCIO ATUAL	EXERCÍCIO ANTERIOR
Juros e Correção Monetária da Dívida Interna		2.000.571,83	0,00
Juros e Correção Monetária da Dívida Externa		0,00	0,00
Outros Encargos da Dívida		0,00	0,00
Total dos Juros e Encargos da Dívida		2.000.571,83	0,00

A DFC tem como objetivo evidenciar as alterações ocorridas no caixa e equivalentes de caixa da entidade no período, apresentando as origens dos recursos que entraram e as aplicações dos mesmos, permitindo aos gestores públicos avaliar a capacidade da entidade de gerar fluxos de caixa, bem como a eficiência na gestão desses recursos.

5.1 – INGRESSOS - ATIVIDADES OPERACIONAIS

Durante o exercício, a entidade recebeu recursos de fontes diversas no valor de R\$ 606.715.005,15, provenientes de transferências governamentais, receita tributária e patrimonial, operações de crédito.

5.2 – DESEMBOLSO – ATIVIDADES OPERACIONAIS

PREFEITURA MUNICIPAL DE CÁCERES
DEMONSTRAÇÃO DOS FLUXOS DE CAIXA
Dezembro(31/12/2023)
CONSOLIDADO

Exercício de 2023

Pág.: 4

Durante o exercício, a entidade desembolsou em despesas operacionais, o montante de R\$ 587.583.158,90.

5.3 – INGRESSOS - ATIVIDADES DE INVESTIMENTO

Não houve no exercício entradas de recursos por alienações de bens.

5.4 – DESEMBOLSO – ATIVIDADES DE INVESTIMENTO

Durante o exercício, a entidade desembolsou em despesas de investimento, o montante de R\$ 45.578.918,76, através de fontes de recursos de transferências de convenios e emendas da união e estado e operação de crédito.

5.5 – INGRESSOS - ATIVIDADES DE FINANCIAMENTO

Não houve contratação de operação de crédito no exercício.

5.6 – DESEMBOLSO – ATIVIDADES DE FINANCIAMENTO

Durante o exercício, a entidade desembolsou em despesas com o pagamento da dívida pública o montante de R\$ 5.072.954,17.

5.7 – APURAÇÃO DO FLUXO DE CAIXA

Corresponde ao somatório dos Fluxos de -R\$ 31.520.026,68 que somando ao saldo disponível do exercício anterior de R\$ 253.590.071,30 acarreta um saldo disponível para o próximo exercício de R\$ 222.070.044,62 conforme apresentado no Balanço Financeiro.



PREFEITURA MUNICIPAL DE CÁCERES

Avenida Brasil, 119 - Jardim Celeste

03214145/0001-83

Exercício: 2023

CONSOLIDADO

Página 1

ANEXO 01 - DEMONSTRATIVO DA RECEITA E DESPESA SEGUNDO AS CATEGORIAS ECONOMICAS

RECEITA		DESPESA	
TÍTULOS	EXECUÇÃO	TÍTULOS	EXECUÇÃO
RECEITAS CORRENTES		DESPESAS CORRENTES	
IMPOSTOS, TAXAS E CONTRIBUIÇÕES DE MELHORIA	92.960.861,13	PESSOAL E ENCARGOS SOCIAIS	222.978.023,79
CONTRIBUIÇÕES	23.399.498,83	JUROS E ENCARGOS DA DÍVIDA	2.262.931,18
RECEITA PATRIMONIAL	13.748.303,77	OUTRAS DESPESAS CORRENTES	183.357.219,14
RECEITA DE SERVIÇOS	22.264.970,19	SUPERAVIT CORRENTE	24.956.813,01
TRANSFERÊNCIAS CORRENTES	255.928.869,57	SUB TOTAL	433.554.987,12
OUTRAS RECEITAS CORRENTES	14.946.068,46		
CONTRIBUIÇÕES - INTRA OFSS	14.244.157,75	DESPESAS DE CAPITAL	
RECEITA DE SERVIÇOS - INTRA OFSS	523.483,38	INVESTIMENTOS	54.747.773,10
OUTRAS RECEITAS CORRENTES - INTRA OFSS	21.412.248,09	INVERSÕES FINANCEIRAS	1.262.031,58
(R) DEDUÇÕES DO FUNDEB	-25.873.474,05	AMORTIZAÇÃO DA DÍVIDA	4.815.117,80
SUB TOTAL	433.554.987,12	SUB TOTAL	60.824.922,48
		TOTAL	494.379.909,60
RECEITAS DE CAPITAL			
OPERAÇÕES DE CRÉDITO	0,00		
TRANSFERÊNCIAS DE CAPITAL	23.021.016,70		
DEFICIT DE CAPITAL	37.803.905,78		
SUB TOTAL	60.824.922,48		
TOTAL	494.379.909,60		

RESUMO

RECEITAS CORRENTES	433.554.987,12	DESPESAS CORRENTES	433.554.987,12
RECEITAS DE CAPITAL	60.824.922,48	DESPESAS DE CAPITAL	60.824.922,48
TOTAL	494.379.909,60	TOTAL	494.379.909,60

CÁCERES/MT, 31 de DEZEMBRO de 2023.

ANTONIA ELIENE LIBERATO DIAS
PREFEITA
566.957.564-49

VANIA MOREIRA RODRIGUES
SECRETARIA DE FINANÇAS
459.684.971-49

KEILA APARECIDA FERREIRA BERGAMO ARTIAGA
CONTADORA
023.085.821-03



PREFEITURA MUNICIPAL DE CÁCERES

Avenida Brasil, 119 - Jardim Celeste

03214145/0001-83

Balanço Exercício: 2023

ANEXO 02 - NATUREZA DA DESPESA POR ORGÃO CONSOLIDADO

Página 1

CODIGO	ESPECIFICACAO	DESDOBRO	ELEMENTO	MODALIDADE	GRUPO	CATEGORIA ECONOMICA
01	PODER LEGISLATIVO					12.412.977,98
3	DESPESAS CORRENTES					11.921.661,53
3.1	PESSOAL E ENCARGOS SOCIAIS				8.843.640,83	
3.1.90	APLICACõES DIRETAS				8.488.052,95	
3.1.90.11	VENCIMENTOS E VANTAGENS FIXAS - PESSOAL CIV		7.523.877,22			
3.1.90.11.01	VENCIMENTOS E SALÁRIOS(RPPS)	1.978.013,63				
3.1.90.11.02	VENCIMENTOS E SALÁRIOS (RGPS)	1.552.020,95				
3.1.90.11.04	ADICIONAL NOTURNO(RPPS)	26.678,25				
3.1.90.11.05	INCORPORAÇÕES(RPPS)	12.603,90				
3.1.90.11.09	ADICIONAL DE PERICULOSIDADE(RPPS)	17.427,15				
3.1.90.11.32	FÉRIAS - PAGAMENTO ANTECIPADO (RGPS)	10.450,42				
3.1.90.11.33	GRATIFICAÇÃO POR EXERCÍCIO DE FUNÇÃO	747.405,49				
3.1.90.11.36	FÉRIAS VENCIDAS E PROPORCIONAIS (RGPS)	67.535,26				
3.1.90.11.37	GRATIFICAÇÃO DE TEMPO DE SERVIÇO(RPP	273.575,38				
3.1.90.11.38	13º SALÁRIO (RGPS)	287.468,04				
3.1.90.11.39	FÉRIAS - ABONO PECUNIÁRIO (RGPS)	47.064,74				
3.1.90.11.42	FÉRIAS VENCIDAS E PROPORCIONAIS(RPPS)	174.749,75				
3.1.90.11.43	13º SALÁRIO(RPPS)	261.096,19				
3.1.90.11.44	FÉRIAS - ABONO PECUNIÁRIO(RPPS)	80.199,76				
3.1.90.11.45	FÉRIAS - ABONO CONSTITUCIONAL(RPPS)	63.839,61				
3.1.90.11.52	SUBSÍDIOS(RGPS)	1.879.504,66				
3.1.90.11.61	FÉRIAS - ABONO CONSTITUCIONAL (RGPS)	44.244,04				
3.1.90.13	OBRIGAÇÕES PATRONAIS		803.161,76			
3.1.90.13.02	CONTRIBUIÇÃO PATRONAL - REGIME GERAL	803.161,76				
3.1.90.13.03	OBRIGAÇÕES PATRONAIS - RGPS	0,00				
3.1.90.94	INDENIZAÇÕES E RESTITUIÇÕES TRABALHISTAS		161.013,97			
3.1.90.94.01	INDENIZAÇÕES E RESTITUIÇÕES TRABALHIS	161.013,97				
3.1.91	APLICAÇÃO DIRETA DECORRENTE DE OPERAÇÃO ENTRE ÓRGã				355.587,88	
3.1.91.13	OBRIGAÇÕES PATRONAIS		355.587,88			
3.1.91.13.02	CONTRIBUIÇÃO PATRONAL - REGIME GERAL	0,00				
3.1.91.13.08	CONTRIBUIÇÕES PREVIDENCIÁRIAS-RPPS-PI	355.587,88				
3.3	OUTRAS DESPESAS CORRENTES				3.078.020,70	
3.3.90	APLICACõES DIRETAS				3.029.333,24	
3.3.90.14	DIÁRIAS - CIVIL		142.076,40			
3.3.90.14.01	DIÁRIAS - NO PAÍS (DENTRO DO ESTADO)	67.950,00				
3.3.90.14.02	DIÁRIAS - NO PAÍS (FORA DO ESTADO)	73.830,00				
3.3.90.14.03	DIÁRIAS - NO EXTERIOR	296,40				
3.3.90.30	MATERIAL DE CONSUMO		102.133,86			
3.3.90.30.01	COMBUSTÍVEIS E LUBRIFICANTES AUTOMOT	31.221,26				
3.3.90.30.04	GÁS ENGARRAFADO	100,00				
3.3.90.30.07	GÊNEROS DE ALIMENTAÇÃO	9.193,76				
3.3.90.30.15	MATERIAL PARA FESTIVIDADES E HOMENAGI	11.625,00				
3.3.90.30.21	MATERIAL DE COPA E COZINHA	2.847,10				
3.3.90.30.22	MATERIAL DE LIMPEZA E PRODUÇÃO DE HIG	9.276,38				
3.3.90.30.23	UNIFORMES, TECIDOS E AVIAMENTOS	21.060,00				
3.3.90.30.28	MATERIAL DE PROTEÇÃO E SEGURANÇA	2.052,25				
3.3.90.30.39	MATERIAL PARA MANUTENÇÃO DE VEÍCULO	4.452,39				
3.3.90.30.41	MATERIAL PARA UTILIZAÇÃO EM GRÁFICA	87,60				
3.3.90.30.44	MATERIAL DE SINALIZAÇÃO VISUAL E AFINS	817,80				
3.3.90.30.50	BANDEIRAS, FLÂMULAS E INSÍGNIAS	2.640,00				
3.3.90.30.97	ADIANTAMENTO P/ ATENDER DESPESAS DE I	6.760,32				
3.3.90.33	PASSAGENS E DESPESAS COM LOCOMOÇÃO		38.944,86			
3.3.90.33.01	PASSAGENS PARA O PAÍS	38.944,86				
3.3.90.35	SERVIÇOS DE CONSULTORIA		26.580,00			
3.3.90.35.03	CONSULTORIA TÉCNICA - PJ	26.580,00				
3.3.90.36	OUTROS SERVIÇOS DE TERCEIROS - PESSOA FÍSIC,		31.051,22			
3.3.90.36.07	ESTAGIÁRIOS	31.051,22				



PREFEITURA MUNICIPAL DE CÁCERES

Avenida Brasil, 119 - Jardim Celeste

03214145/0001-83

Balanço Exercício: 2023

ANEXO 02 - NATUREZA DA DESPESA POR ORGÃO CONSOLIDADO

Página 2

CODIGO	ESPECIFICACAO	DESDOBRO	ELEMENTO	MODALIDADE	GRUPO	CATEGORIA ECONOMICA
01	PODER LEGISLATIVO					12.412.977,98
3	DESPESAS CORRENTES					11.921.661,53
3.3	OUTRAS DESPESAS CORRENTES				3.078.020,70	
3.3.90	APLICACES DIRETAS				3.029.333,24	
3.3.90.39	OUTROS SERVIOS DE TERCEIROS - PESSOA JURICA		563.540,91			
3.3.90.39.05	SERVIOS TCNICOS PROFISSIONAIS DE EN		12.000,00			
3.3.90.39.17	MANUTENO E CONSERVAO DE MQUIN		14.745,00			
3.3.90.39.19	MANUTENO E CONSERVAO DE VEICULC		5.458,00			
3.3.90.39.22	EXPOSIES, CONGRESSOS E CONFERNCI		15.000,00			
3.3.90.39.23	FESTIVIDADES E HOMENAGENS		30.280,00			
3.3.90.39.25	TAXA DE ADMINISTRACO		2.956,74			
3.3.90.39.43	SERVIOS DE ENERGIA ELTRICA		93.875,07			
3.3.90.39.44	SERVIOS DE GUA E ESGOTO		2.560,73			
3.3.90.39.47	SERVIOS DE COMUNICAO EM GERAL		2.224,95			
3.3.90.39.48	SERVIO DE SELEO E TREINAMENTO		72.702,25			
3.3.90.39.58	SERVIOS DE TELECOMUNICAES		1.472,15			
3.3.90.39.63	SERVIOS GRFICOS		8.640,00			
3.3.90.39.69	SEGUROS EM GERAL		10.111,64			
3.3.90.39.81	SERVIOS BANCRIOS		3.000,00			
3.3.90.39.88	SERVIOS DE PUBLICIDADE E PROPAGANDA		253.096,00			
3.3.90.39.90	SERVIOS DE PUBLICIDADE LEGAL		18.010,00			
3.3.90.39.97	ADIANTAMENTO P/ ATENDER DESPESAS DE I		17.408,38			
3.3.90.40	SERVIOS DE TECNOLOGIA DA INFORMACO E COM				90.849,31	
3.3.90.40.01	LOCAO DE EQUIPAMENTOS E SOFTWARES		38.169,31			
3.3.90.40.04	COMUNICAO DE DADOS		30.000,00			
3.3.90.40.10	SERVIOS RELACIONADOS A COMPUTAO		22.680,00			
3.3.90.46	AUXLIO - ALIMENTAO				553.440,71	
3.3.90.46.01	AUXLIO-ALIMENTAO DIVERSOS		553.440,71			
3.3.90.93	INDENIZAES E RESTITUIES				1.480.715,97	
3.3.90.93.01	INDENIZAES		1.480.715,97			
3.3.91	APLICACO DIRETA DECORRENTE DE OPERACO ENTRE ORG				48.687,46	
3.3.91.97	APORTE PARA COBERTURA DO DFICT ATUARIAL				48.687,46	
3.3.91.97.00	APORTE PARA COBERTURA DO DFICIT ATU.		48.687,46			
4	DESPESAS DE CAPITAL					491.316,45
4.4	INVESTIMENTOS				491.316,45	
4.4.90	APLICACES DIRETAS				491.316,45	
4.4.90.51	OBRAS E INSTALAES				59.640,00	
4.4.90.51.01	ESTUDOS E PROJETOS		59.640,00			
4.4.90.52	EQUIPAMENTOS E MATERIAL PERMANENTE				431.676,45	
4.4.90.52.35	EQUIPAMENTOS DE PROCESSAMENTO DE D,		25.200,00			
4.4.90.52.39	EQUIPAMENTOS E UTENSLIOS HIDRULICOS		2.564,65			
4.4.90.52.42	MOBILIRIO EM GERAL		57.122,00			
4.4.90.52.48	VEICULOS DIVERSOS		346.789,80			



PREFEITURA MUNICIPAL DE CÁCERES

Avenida Brasil, 119 - Jardim Celeste

03214145/0001-83

Balanço Exercício: 2023

ANEXO 02 - NATUREZA DA DESPESA POR ORGÃO CONSOLIDADO

Página 3

CODIGO	ESPECIFICACAO	DESDOBRO	ELEMENTO	MODALIDADE	GRUPO	CATEGORIA ECONOMICA
02	PODER EXECUTIVO					398.903.362,82
3	DESPESAS CORRENTES					343.269.607,77
3.1	PESSOAL E ENCARGOS SOCIAIS				183.194.954,21	
3.1.71	Transferências a Consórcios Públicos mediante cont				198.988,44	
3.1.71.70	RATEIO PELA PARTICIPAÇÃO EM CONSÓRCIO PÚBL			198.988,44		
3.1.71.70.01	PARTICIPACAO EM CONSORCIO PUBLICO	198.988,44				
3.1.90	APLICAÇÕES DIRETAS				169.413.551,56	
3.1.90.04	CONTRATAÇÃO POR TEMPO DETERMINADO			28.985.937,22		
3.1.90.04.01	SERVICOS EVENTUAIS - EDUCAÇÃO	18.573.130,28				
3.1.90.04.02	SERVICOS EVENTUAIS - SAUDE	9.624.177,48				
3.1.90.04.14	SERVICOS EVENTUAIS DE ASSISTENCIA SOC	788.629,46				
3.1.90.11	VENCIMENTOS E VANTAGENS FIXAS - PESSOAL CIV			120.828.869,66		
3.1.90.11.01	VENCIMENTOS E SALÁRIOS(RPPS)	57.842.856,08				
3.1.90.11.02	VENCIMENTOS E SALÁRIOS (RGPS)	1.644.935,84				
3.1.90.11.03	ADICIONAL NOTURNO (RGPS)	0,00				
3.1.90.11.04	ADICIONAL NOTURNO(RPPS)	1.419.643,74				
3.1.90.11.05	INCORPORAÇÕES(RPPS)	572.819,98				
3.1.90.11.07	ABONO DE PERMANÊNCIA(RPPS)	2.322,21				
3.1.90.11.09	ADICIONAL DE PERICULOSIDADE(RPPS)	942.516,42				
3.1.90.11.10	ADICIONAL DE INSALUBRIDADE(RPPS)	2.665.035,87				
3.1.90.11.17	ADICIONAL DE PERICULOSIDADE (RGPS)	3.303,95				
3.1.90.11.18	ADICIONAL DE INSALUBRIDADE (RGPS)	21.090,73				
3.1.90.11.24	GRATIFICAÇÃO POR EXERCÍCIO DE CARGO (4.417.922,30				
3.1.90.11.25	GRATIFICAÇÃO POR EXERCÍCIO DE FUNÇÃO	98.684,11				
3.1.90.11.27	GRATIFICAÇÃO DE TEMPO DE SERVIÇO (RGF	445.281,67				
3.1.90.11.31	GRATIFICAÇÃO POR EXERCÍCIO DE CARGO(F	1.098.133,86				
3.1.90.11.33	GRATIFICAÇÃO POR EXERCÍCIO DE FUNÇÃO	6.935.080,45				
3.1.90.11.36	FÉRIAS VENCIDAS E PROPORCIONAIS (RGPS	208.313,35				
3.1.90.11.37	GRATIFICAÇÃO DE TEMPO DE SERVIÇO(RPP	14.974.418,41				
3.1.90.11.38	13º SALÁRIO (RGPS)	517.187,37				
3.1.90.11.42	FÉRIAS VENCIDAS E PROPORCIONAIS(RPPS)	6.404.569,94				
3.1.90.11.43	13º SALÁRIO(RPPS)	7.546.431,28				
3.1.90.11.45	FÉRIAS - ABONO CONSTITUCIONAL(RPPS)	2.761.907,31				
3.1.90.11.47	LICENÇA PRÊMIO	4.577.028,08				
3.1.90.11.56	LICENÇA- SAÚDE	5.062.383,01				
3.1.90.11.57	SALÁRIO - MATERNIDADE	317.540,67				
3.1.90.11.61	FÉRIAS - ABONO CONSTITUCIONAL (RGPS)	105.491,27				
3.1.90.11.74	SUBSÍDIOS(RPPS)	243.971,76				
3.1.90.13	OBRIGAÇÕES PATRONAIS			8.470.666,55		
3.1.90.13.01	FUNDO DE GARANTIA POR TEMPO DE SERVI	404.091,76				
3.1.90.13.02	CONTRIBUIÇÃO PATRONAL - REGIME GERAL	8.024.591,08				
3.1.90.13.03	OBRIGAÇÕES PATRONAIS - RGPS	1.341,99				
3.1.90.13.99	OUTRAS OBRIGACOES PATRONAIS	40.641,72				
3.1.90.16	OUTRAS DESPESAS VARIÁVEIS - PESSOAL CIVIL			6.028.613,90		
3.1.90.16.11	HONORÁRIOS ADVOCÁTICOS AOS ADVOGAE	1.333.325,57				
3.1.90.16.36	ADICIONAL POR PLANTÃO HOSPITALAR	1.691.520,00				
3.1.90.16.44	SERVICOS EXTRAORDINARIOS	3.003.768,33				
3.1.90.94	INDENIZAÇÕES E RESTITUIÇÕES TRABALHISTAS			5.099.464,23		
3.1.90.94.01	INDENIZAÇÕES E RESTITUIÇÕES TRABALHIS	5.099.464,23				
3.1.91	APLICAÇÃO DIRETA DECORRENTE DE OPERAÇÃO ENTRE ÓRGã				13.582.414,21	
3.1.91.13	OBRIGAÇÕES PATRONAIS			13.582.414,21		
3.1.91.13.03	OBRIGAÇÕES PATRONAIS - RPPS	13.518.522,04				
3.1.91.13.08	CONTRIBUIÇÕES PREVIDENCIÁRIAS-RPPS-PI	63.892,17				
3.2	JUROS E ENCARGOS DA DÍVIDA				2.262.931,18	
3.2.90	APLICAÇÕES DIRETAS				1.995.407,10	
3.2.90.21	JUROS SOBRE A DÍVIDA POR CONTRATO			1.995.407,10		
3.2.90.21.03	JUROS DE FINANCIAMENTOS - INTERNOS	1.995.407,10				
3.2.91	APLICAÇÃO DIRETA DECORRENTE DE OPERAÇÃO ENTRE ÓRGã				267.524,08	
3.2.91.21	JUROS SOBRE A DÍVIDA POR CONTRATO			267.524,08		
3.2.91.21.03	JUROS DE FINANCIAMENTOS - INTERNOS	267.524,08				
3.3	OUTRAS DESPESAS CORRENTES				157.811.722,38	
3.3.50	TRANSFERÊNCIAS A INSTITUIÇÕES PRIVADAS SEM FINS LU				1.227.045,80	
3.3.50.41	CONTRIBUIÇÕES			381.834,60		
3.3.50.41.03	CONTRIB. A ENTIDADES DE DIR.PUBLICO (EX	1.216,00				
3.3.50.41.99	DIVERSAS CONTRIBUIÇÕES	380.618,60				
3.3.50.43	SUBVENÇÕES SOCIAIS			845.211,20		
3.3.50.43.01	TERMO DE PARCERIA - OSCIP	12.740,00				
3.3.50.43.02	CONTRATO DE GESTÃO - ORGANIZAÇÕES SC	732.471,20				
3.3.50.43.03	INST. DE CARATER ASSIT. CULT. E EDUCACIC	100.000,00				
3.3.71	Transferências a Consórcios Públicos mediante cont				4.343.772,64	



PREFEITURA MUNICIPAL DE CÁCERES

Avenida Brasil, 119 - Jardim Celeste

03214145/0001-83

Balanço Exercício: 2023

ANEXO 02 - NATUREZA DA DESPESA POR ORGÃO CONSOLIDADO

Página 4

CODIGO	ESPECIFICACAO	DESDOBRO	ELEMENTO	MODALIDADE	GRUPO	CATEGORIA ECONOMICA
02	PODER EXECUTIVO					398.903.362,82
3	DESPESAS CORRENTES					343.269.607,77
3.3	OUTRAS DESPESAS CORRENTES				157.811.722,38	
3.3.71	Transferências a Consórcios Públicos mediante cont				4.343.772,64	
3.3.71.70	RATEIO PELA PARTICIPAÇÃO EM CONSÓRCIO PÚBL		4.343.772,64			
3.3.71.70.01	PARTICIPACAO EM CONSORCIO PUBLICO	4.343.772,64				
3.3.90	APLICAÇÕES DIRETAS				131.056.569,95	
3.3.90.08	OUTROS BENEFÍCIOS ASSISTENCIAIS				3.670,55	
3.3.90.08.56	SALÁRIO - FAMÍLIA		3.670,55			
3.3.90.14	DIÁRIAS - CIVIL				464.869,24	
3.3.90.14.01	DIÁRIAS - NO PAÍS (DENTRO DO ESTADO)		331.238,11			
3.3.90.14.02	DIÁRIAS - NO PAÍS (FORA DO ESTADO)		133.631,13			
3.3.90.30	MATERIAL DE CONSUMO				17.371.930,13	
3.3.90.30.03	COMBUSTÍVEIS E LUBRIFICANTES PARA OUT		6.793,80			
3.3.90.30.04	GÁS ENGARRAFADO		496.429,18			
3.3.90.30.07	GÊNEROS DE ALIMENTAÇÃO		5.609.694,20			
3.3.90.30.09	MATERIAL FARMACOLÓGICO		100.099,48			
3.3.90.30.10	MATERIAL ODONTOLÓGICO		188.546,34			
3.3.90.30.11	MATERIAL QUÍMICO		214.053,44			
3.3.90.30.14	MATERIAL EDUCATIVO E ESPORTIVO		1.056.920,12			
3.3.90.30.15	MATERIAL PARA FESTIVIDADES E HOMENAGI		142.342,34			
3.3.90.30.16	MATERIAL DE EXPEDIENTE		342.121,03			
3.3.90.30.17	MATERIAL DE PROCESSAMENTO DE DADOS		56.917,15			
3.3.90.30.18	MATERIAIS E MEDICAMENTOS PARA USO VE		434,44			
3.3.90.30.19	MATERIAL DE ACONDICIONAMENTO E EMBAL		50.406,71			
3.3.90.30.20	MATERIAL DE CAMA, MESA E BANHO		77.969,25			
3.3.90.30.21	MATERIAL DE COPA E COZINHA		173.399,11			
3.3.90.30.22	MATERIAL DE LIMPEZA E PRODUÇÃO DE HIG		486.660,74			
3.3.90.30.23	UNIFORMES, TECIDOS E AVIAMENTOS		23.908,50			
3.3.90.30.24	MATERIAL PARA MANUTENÇÃO DE BENS IMC		5.193.856,08			
3.3.90.30.25	MATERIAL PARA MANUTENÇÃO DE BENS MÓ		116.193,17			
3.3.90.30.26	MATERIAL ELÉTRICO E ELETRÔNICO		1.081.829,85			
3.3.90.30.27	MATERIAL DE MANOBRA E PATRULHAMENTC		1.102,78			
3.3.90.30.28	MATERIAL DE PROTEÇÃO E SEGURANÇA		55.935,67			
3.3.90.30.29	MATERIAL PARA ÁUDIO, VÍDEO E FOTO		28.846,51			
3.3.90.30.30	MATERIAL PARA COMUNICAÇÕES		28.314,91			
3.3.90.30.31	SEMENTES, MUDAS DE PLANTAS E INSUMOS		16.663,00			
3.3.90.30.35	MATERIAL LABORATORIAL		35.494,76			
3.3.90.30.36	MATERIAL HOSPITALAR		971.544,99			
3.3.90.30.39	MATERIAL PARA MANUTENÇÃO DE VEÍCULO		142.989,79			
3.3.90.30.42	FERRAMENTAS		106.232,58			
3.3.90.30.44	MATERIAL DE SINALIZAÇÃO VISUAL E AFINS		248.749,10			
3.3.90.30.54	MATERIAL P/MANUT.CONSERV.DE ESTRADAS		149.541,11			
3.3.90.30.60			167.940,00			
3.3.90.31	PREMIAÇÕES CULTURAIS, ARTÍSTICAS, CIENTÍFICAS				1.126.100,74	
3.3.90.31.01	PREMIAÇÕES CULTURAIS		493.127,49			
3.3.90.31.02	PREMIAÇÕES ARTÍSTICAS		233.227,30			
3.3.90.31.04	PREMIAÇÕES DESPORTIVAS		399.745,95			
3.3.90.32	MATERIAL, BEM OU SERVIÇO PARA DISTRIBUIÇÃO C				5.897.039,56	
3.3.90.32.03	MATERIAL, BEM OU SERVIÇO PARA DISTRIBL		1.899.879,97			
3.3.90.32.04	MATERIAL, BEM OU SERVIÇO PARA DISTRIBL		1.748.211,55			
3.3.90.32.17	MEDICAMENTO/MATERIAIS DE SAÚDE PARA I		1.030.361,96			
3.3.90.32.18	MATERIAL PARA DIVULGACAO		1.214.751,08			
3.3.90.32.19	MATERIAL, BEM OU SERVIÇOS PARA DISTRIB		3.835,00			
3.3.90.33	PASSAGENS E DESPESAS COM LOCOMOÇÃO				218.239,98	
3.3.90.33.01	PASSAGENS PARA O PAÍS		218.239,98			
3.3.90.34	OUTRAS DESP.PESSOAL DEC. CONTRATOS TERCEII				6.091.091,43	
3.3.90.34.02	APOIO TÉCNICO E ADMINISTRATIVO		5.041.760,32			
3.3.90.34.03	SAÚDE E ASSISTÊNCIA SOCIAL		857.856,11			
3.3.90.34.99	OUTRAS DESPESAS DECORRENTES DE CON		191.475,00			
3.3.90.35	SERVIÇOS DE CONSULTORIA				1.466.295,81	
3.3.90.35.03	CONSULTORIA TÉCNICA - PJ		1.431.595,81			
3.3.90.35.04	CONSULTORIA JURÍDICA - PJ		34.700,00			
3.3.90.36	OUTROS SERVIÇOS DE TERCEIROS - PESSOA FÍSIC.				2.458.312,97	
3.3.90.36.07	ESTAGIÁRIOS		963.211,67			
3.3.90.36.12	CAPATAZIA, ESTIVA E PESAGEM		2.625,00			
3.3.90.36.15	LOCAÇÃO DE IMÓVEIS		1.042.950,57			
3.3.90.36.32	SERVIÇOS DE ASSISTÊNCIA SOCIAL		49.875,00			
3.3.90.36.33	SERVIÇOS TÉCNICOS PROFISSIONAIS (EXCE		17.320,00			
3.3.90.36.34	SERVIÇOS DE PERÍCIAS MÉDICAS POR BENE		46.508,99			
3.3.90.36.45	JETONS A CONSELHEIROS		335.821,74			



PREFEITURA MUNICIPAL DE CÁCERES

Avenida Brasil, 119 - Jardim Celeste

03214145/0001-83

Balanço Exercício: 2023

ANEXO 02 - NATUREZA DA DESPESA POR ORGÃO CONSOLIDADO

Página 5

CODIGO	ESPECIFICACAO	DESDOBRO	ELEMENTO	MODALIDADE	GRUPO	CATEGORIA ECONOMICA
02	PODER EXECUTIVO					398.903.362,82
3	DESPESAS CORRENTES					343.269.607,77
3.3	OUTRAS DESPESAS CORRENTES				157.811.722,38	
3.3.90	APLICACES DIRETAS				131.056.569,95	
3.3.90.39	OUTROS SERVIOS DE TERCEIROS - PESSOA JURC		76.713.882,29			
3.3.90.39.05	SERVIOS TCNICOS PROFISSIONAIS DE EN	415.025,02				
3.3.90.39.07	DESCONTOS FINANCEIROS CONCEDIDOS	18.435,00				
3.3.90.39.10	LOCAO DE IMVEIS	385.239,32				
3.3.90.39.12	LOCAO DE MQUINAS E EQUIPAMENTOS	1.448.568,97				
3.3.90.39.14	LOCAO BENS MVEIS E OUTRAS NATURE:	6.249.543,80				
3.3.90.39.16	MANUTENO E CONSERVAO DE BENS IM	317.000,00				
3.3.90.39.17	MANUTENO E CONSERVAO DE MQUIN	766.624,00				
3.3.90.39.19	MANUTENO E CONSERVAO DE VECULO	9.894.204,05				
3.3.90.39.20	MANUTENO E CONSERVAO DE BENS M	33.107,40				
3.3.90.39.22	EXPOSIES, CONGRESSOS E CONFERNCI	2.381.528,25				
3.3.90.39.23	FESTIVIDADES E HOMENAGENS	3.723.258,00				
3.3.90.39.24	SEGURO OBRIGATRIO PARA VECULO	36.220,00				
3.3.90.39.25	TAXA DE ADMINISTRACO	32,42				
3.3.90.39.30		42.656,00				
3.3.90.39.33	SERVIOS TCNICOS PROFISSIONAIS (EXCE	384.425,30				
3.3.90.39.36	MULTAS INDEDUTVEIS	3.410,86				
3.3.90.39.37	JUROS	2.342,89				
3.3.90.39.41	FORNECIMENTO DE ALIMENTAO	537.716,90				
3.3.90.39.43	SERVIOS DE ENERGIA ELTRICA	7.347.040,28				
3.3.90.39.47	SERVIOS DE COMUNICAO EM GERAL	51.015,45				
3.3.90.39.48	SERVIO DE SELEO E TREINAMENTO	513.405,00				
3.3.90.39.50	SERVIOS MDICO-HOSPITALAR, ODONTOL	1.080.054,36				
3.3.90.39.52	SERVIOS DE REABILITAO PROFISSIONAL	213.942,48				
3.3.90.39.53	SERVIOS DE ASSISTNCIA SOCIAL	33.520,11				
3.3.90.39.58	SERVIOS DE TELECOMUNICAES	81.379,41				
3.3.90.39.59	SERVIOS DE UDIO, VDEO E FOTO	699.831,00				
3.3.90.39.61	SERVIOS DE SOCORRO E SALVAMENTO	77.955,00				
3.3.90.39.63	SERVIOS GRFICOS	389.377,76				
3.3.90.39.65	SERVIOS DE APOIO AO ENSINO	63.356,75				
3.3.90.39.66	SERVIOS JUDICIRIOS	136.617,19				
3.3.90.39.69	SEGUROS EM GERAL	24.642,26				
3.3.90.39.77	VIGILNCIA OSTENSIVA	1.066.674,70				
3.3.90.39.78	LIMPEZA E CONSERVAO	334.265,56				
3.3.90.39.79	SERVIO DE APOIO ADMINISTRATIVO, TCNI	28.234.972,75				
3.3.90.39.80	HOSPEDAGENS	90.403,00				
3.3.90.39.81	SERVIOS BANCRIOS	246.585,66				
3.3.90.39.83	SERVIOS DE CPIAS E REPRODUO DE D	992.197,25				
3.3.90.39.85	SERVIO DE GERENCIAMENTO DE FORNECI	7.493.749,59				
3.3.90.39.88	SERVIOS DE PUBLICIDADE E PROPAGANDA	768.076,44				
3.3.90.39.90	SERVIOS DE PUBLICIDADE LEGAL	119.584,58				
3.3.90.39.96	OUTROS SERVIOS DE TERCEIROS - PESSO,	15.897,53				
3.3.90.40	SERVIOS DE TECNOLOGIA DA INFORMACO E COM	4.615.553,90				
3.3.90.40.01	LOCAO DE EQUIPAMENTOS E SOFTWARE:	3.647.769,32				
3.3.90.40.02	DESENVOLVIMENTO E MANUTENO DE SOF	568.896,05				
3.3.90.40.04	COMUNICAO DE DADOS	106.016,82				
3.3.90.40.05	SUPORTE A USURIOS DE TIC	268.647,71				
3.3.90.40.12	AQUISIO DE SOFTWARE	24.224,00				
3.3.90.46	AUXLIO - ALIMENTAO	327.150,00				
3.3.90.46.01	AUXLIO-ALIMENTAO DIVERSOS	327.150,00				
3.3.90.47	OBRIGAES TRIBUTRIAS E CONTRIBUTIVAS	3.435.146,96				
3.3.90.47.01	PASEP	3.350.755,07				
3.3.90.47.03	TAXAS	47.597,83				
3.3.90.47.05	TAXA DE LICENCIAMENTO OBRIGATORIA	36.794,06				
3.3.90.48	OUTROS AUXLIOS FINANCEIROS A PESSOAS FSIC/	538.730,97				
3.3.90.48.01	OUTROS AUXLIOS A PESSOAS FSICAS (DVS	538.730,97				
3.3.90.91	SENTENAS JUDICIAIS	7.767.927,27				
3.3.90.91.02	SENTENAS JUDICIAIS DE PEQUENO VALOR	2.585.735,19				
3.3.90.91.20	PRECATRIO INCLUIDO NA LEI DO ORAMEN	4.968.990,08				
3.3.90.91.99	OUTRAS SENTENAS JUDICIAIS	213.202,00				
3.3.90.92	DESPESAS DE EXERCCIOS ANTERIORES	578.478,81				
3.3.90.92.30	MATERIAL DE CONSUMO	120.515,84				
3.3.90.92.39	OUTROS SERVIOS DE TERCEIROS - PESSO,	198.747,21				
3.3.90.92.47	OBRIGAES TRIBUTRIAS E CONTRIBUTIV/	245.660,47				
3.3.90.92.91	SENTENAS JUDICIAIS	13.555,29				



PREFEITURA MUNICIPAL DE CÁCERES

Avenida Brasil, 119 - Jardim Celeste

03214145/0001-83

Balanço Exercício: 2023

ANEXO 02 - NATUREZA DA DESPESA POR ORGÃO CONSOLIDADO

Página 6

CODIGO	ESPECIFICACAO	DESDOBRO	ELEMENTO	MODALIDADE	GRUPO	CATEGORIA ECONOMICA
02	PODER EXECUTIVO					398.903.362,82
3	DESPESAS CORRENTES					343.269.607,77
3.3	OUTRAS DESPESAS CORRENTES				157.811.722,38	
3.3.90	APLICAÇÕES DIRETAS				131.056.569,95	
3.3.90.93	INDENIZAÇÕES E RESTITUIÇÕES		1.982.149,34			
3.3.90.93.01	INDENIZAÇÕES		137.695,98			
3.3.90.93.02	RESTITUIÇÕES		1.813.687,38			
3.3.90.93.03	RESTITUIÇÕES DE SALDOS DE CONVÊNIOS		29.278,44			
3.3.90.93.99	DIVERSAS INDENIZAÇÕES E RESTITUIÇÕES		1.487,54			
3.3.91	APLICAÇÃO DIRETA DECORRENTE DE OPERAÇÃO ENTRE ÓRGÃ				21.184.333,99	
3.3.91.39	OUTROS SERVIÇOS DE TERCEIROS - PESSOA JURÍC		635.913,90			
3.3.91.39.36	MULTAS INDEDUTÍVEIS		2,76			
3.3.91.39.37	JUROS		12,45			
3.3.91.39.44	SERVIÇOS DE ÁGUA E ESGOTO		635.898,69			
3.3.91.92	DESPESAS DE EXERCÍCIOS ANTERIORES				25.601,92	
3.3.91.92.39	OUTROS SERVIÇOS DE TERCEIROS - PESSO		25.601,92			
3.3.91.97	APORTE PARA COBERTURA DO DÉFICIT ATUARIAL		20.522.818,17			
3.3.91.97.00	APORTE PARA COBERTURA DO DÉFICIT ATU.		20.522.818,17			
4	DESPESAS DE CAPITAL					55.633.755,05
4.4	INVESTIMENTOS				49.556.605,67	
4.4.71	Transferências a Consórcios Públicos mediante cont				4.501,93	
4.4.71.70	RATEIO PELA PARTICIPAÇÃO EM CONSÓRCIO PÚBL				4.501,93	
4.4.71.70.01	PARTICIPACAO EM CONSORCIO PUBLICO		4.501,93			
4.4.90	APLICAÇÕES DIRETAS				49.552.103,74	
4.4.90.30	MATERIAL DE CONSUMO				46.350,00	
4.4.90.30.24	MATERIAL PARA MANUTENÇÃO DE BENS IMÓ		46.350,00			
4.4.90.51	OBRAS E INSTALAÇÕES				37.740.051,03	
4.4.90.51.01	ESTUDOS E PROJETOS		2.548.925,78			
4.4.90.51.91	OBRAS EM ANDAMENTO		35.191.125,25			
4.4.90.52	EQUIPAMENTOS E MATERIAL PERMANENTE				11.229.339,76	
4.4.90.52.04	APARELHOS DE MEDIÇÃO E ORIENTAÇÃO		62.012,76			
4.4.90.52.06	APARELHOS E EQUIPAMENTOS DE COMUNIC		1.788,05			
4.4.90.52.08	APARELHOS, EQUIP., UTENS. MÉDICO-ODON'		444.450,24			
4.4.90.52.10	APARELHOS E EQUIPAMENTOS PARA ESPOR		14.400,00			
4.4.90.52.12	APARELHOS E UTENSÍLIOS DOMÉSTICOS		1.568.214,10			
4.4.90.52.24	EQUIPAMENTO DE PROTEÇÃO, SEGURANÇA		7.118,00			
4.4.90.52.26	INSTRUMENTOS MUSICAIS E ARTÍSTICOS		19.960,00			
4.4.90.52.28	MÁQUINAS E EQUIPAMENTOS DE NATUREZA		5.278,00			
4.4.90.52.30	MÁQUINAS E EQUIPAMENTOS ENERGÉTICOS		381.040,00			
4.4.90.52.32	MÁQUINAS E EQUIPAMENTOS GRÁFICOS		1.000,00			
4.4.90.52.33	EQUIPAMENTOS PARA ÁUDIO, VÍDEO E FOTC		57.887,91			
4.4.90.52.34	MÁQUINAS, UTENSÍLIOS E EQUIPAMENTOS D		282.925,29			
4.4.90.52.35	EQUIPAMENTOS DE PROCESSAMENTO DE D,		808.194,00			
4.4.90.52.36	MÁQUINAS, INSTALAÇÕES E UTENS. DE ESCI		673,16			
4.4.90.52.38	MÁQUINAS, FERRAMENTAS E UTENSÍLIOS DE		21.420,04			
4.4.90.52.39	EQUIPAMENTOS E UTENSÍLIOS HIDRÁULICO		35.770,86			
4.4.90.52.40	MÁQUINAS E EQUIPAMENTOS AGRÍCOLAS E		696.862,38			
4.4.90.52.42	MOBILIÁRIO EM GERAL		3.769.481,65			
4.4.90.52.48	VEÍCULOS DIVERSOS		472.000,00			
4.4.90.52.51	PEÇAS NÃO INCORPORÁVEIS A IMÓVEIS		6.131,50			
4.4.90.52.52	VEÍCULOS DE TRACÇÃO MECÂNICA		2.486.348,00			
4.4.90.52.55	EQUIPAMENTOS, PEÇAS E ACESSÓRIOS DE I		4.399,85			
4.4.90.52.56	TECNOLOGIA DA INFORMAÇÃO		69.844,00			
4.4.90.52.71	EQUIPAMENTO PARA REFRIGERAÇÃO, CIRCL		12.139,97			
4.4.90.92	DESPESAS DE EXERCÍCIOS ANTERIORES				8.951,34	
4.4.90.92.52	EQUIPAMENTOS E MATERIAL PERMANENTE		8.951,34			
4.4.90.93	INDENIZAÇÕES E RESTITUIÇÕES				527.411,61	
4.4.90.93.01	INDENIZAÇÕES		211.161,57			
4.4.90.93.03	RESTITUIÇÕES DE SALDOS DE CONVÊNIOS		316.250,04			
4.5	INVERSÕES FINANCEIRAS					1.262.031,58
4.5.90	APLICAÇÕES DIRETAS				1.262.031,58	
4.5.90.61	AQUISIÇÃO DE IMÓVEIS				1.262.031,58	
4.5.90.61.05	ESCOLAS		1.262.031,58			
4.6	AMORTIZAÇÃO DA DÍVIDA					4.815.117,80
4.6.90	APLICAÇÕES DIRETAS				4.326.661,08	
4.6.90.71	PRINCIPAL DA DÍVIDA CONTRATUAL RESGATADO				4.326.661,08	
4.6.90.71.03	AMORTIZAÇÃO DE FINANCIAMENTO INTERN		3.947.657,76			
4.6.90.71.05	PARCELAMENTO DE CONTRIBUIÇÃO PREVIDI		379.003,32			
4.6.91	APLICAÇÃO DIRETA DECORRENTE DE OPERAÇÃO ENTRE ÓRGÃ					488.456,72



PREFEITURA MUNICIPAL DE CÁCERES

Avenida Brasil, 119 - Jardim Celeste

03214145/0001-83

Balanco Exercício: 2023

ANEXO 02 - NATUREZA DA DESPESA POR ORGÃO CONSOLIDADO

Página 7

CODIGO	ESPECIFICACAO	DESDOBRO	ELEMENTO	MODALIDADE	GRUPO	CATEGORIA ECONOMICA
02	PODER EXECUTIVO					398.903.362,82
4	DESPESAS DE CAPITAL					55.633.755,05
4.6	AMORTIZAÇÃO DA DÍVIDA					4.815.117,80
4.6.91	APLICAÇÃO DIRETA DECORRENTE DE OPERAÇÃO ENTRE ÓRGÃO					488.456,72
4.6.91.71	PRINCIPAL DA DÍVIDA CONTRATUAL RESGATADO					488.456,72
4.6.91.71.03	AMORTIZAÇÃO DE FINANCIAMENTO INTERN		17.242,51			
4.6.91.71.05	PARCELAMENTO DE CONTRIBUIÇÃO PREVIDI		471.214,21			



PREFEITURA MUNICIPAL DE CÁCERES

Avenida Brasil, 119 - Jardim Celeste

03214145/0001-83

Balanço Exercício: 2023

ANEXO 02 - NATUREZA DA DESPESA POR ORGÃO CONSOLIDADO

Página 8

CODIGO	ESPECIFICACAO	DESDOBRO	ELEMENTO	MODALIDADE	GRUPO	CATEGORIA ECONOMICA
03	PREVIDENCIA					28.273.761,64
3	DESPESAS CORRENTES					28.256.170,94
3.1	PESSOAL E ENCARGOS SOCIAIS				26.988.115,89	
3.1.90	APLICACES DIRETAS			26.924.937,39		
3.1.90.01	APOSENTADORIAS, RESERVA REMUNERADA E REF		23.713.529,89			
3.1.90.01.06	13º PESSOAL CIVIL		1.788.517,86			
3.1.90.01.67	APOSENTADORIAS E REFORMAS DIVERSAS		21.925.012,03			
3.1.90.03	PENSES			2.146.008,11		
3.1.90.03.01	PENSIONISTA CIVIL		1.983.977,44			
3.1.90.03.03	13º PENSIONISTA CIVIL		162.030,67			
3.1.90.11	VENCIMENTOS E VANTAGENS FIXAS - PESSOAL CIV			904.504,36		
3.1.90.11.01	VENCIMENTOS E SALRIOS(RPPS)		435.208,99			
3.1.90.11.02	VENCIMENTOS E SALRIOS (RGPS)		290.974,43			
3.1.90.11.38	13º SALRIO (RGPS)		31.513,48			
3.1.90.11.43	13º SALRIO(RPPS)		39.415,18			
3.1.90.11.45	FRIAS - ABONO CONSTITUCIONAL(RPPS)		47.205,06			
3.1.90.11.47	LICENA PRMIO		46.181,22			
3.1.90.11.61	FRIAS - ABONO CONSTITUCIONAL (RGPS)		14.006,00			
3.1.90.13	OBRIGAES PATRONAIS			63.310,43		
3.1.90.13.02	CONTRIBUIO PATRONAL - REGIME GERAL		63.310,43			
3.1.90.91	SENTENAS JUDICIAIS			75.000,00		
3.1.90.91.06	PRECATRIO - PENSIONISTAS		75.000,00			
3.1.90.94	INDENIZAES E RESTITUIES TRABALHISTAS			22.584,60		
3.1.90.94.01	INDENIZAES E RESTITUIES TRABALHIS		22.584,60			
3.1.91	APLICACO DIRETA DECORRENTE DE OPERACO ENTRE RG			63.178,50		
3.1.91.13	OBRIGAES PATRONAIS			63.178,50		
3.1.91.13.02	CONTRIBUIO PATRONAL - REGIME GERAL		5.294,25			
3.1.91.13.08	CONTRIBUIES PREVIDENCIRIAS-RPPS-PI		57.884,25			
3.3	OUTRAS DESPESAS CORRENTES				1.268.055,05	
3.3.90	APLICACES DIRETAS			1.234.240,38		
3.3.90.14	DIRIAS - CIVIL			132.612,37		
3.3.90.14.01	DIRIAS - NO PAS (DENTRO DO ESTADO)		59.646,05			
3.3.90.14.02	DIRIAS - NO PAS (FORA DO ESTADO)		72.966,32			
3.3.90.30	MATERIAL DE CONSUMO			12.696,42		
3.3.90.30.04	GS ENGARRAFADO		345,00			
3.3.90.30.07	GNEROS DE ALIMENTACO		3.430,73			
3.3.90.30.16	MATERIAL DE EXPEDIENTE		4.415,80			
3.3.90.30.21	MATERIAL DE COPA E COZINHA		820,05			
3.3.90.30.22	MATERIAL DE LIMPEZA E PRODUO DE HIG		2.170,00			
3.3.90.30.39	MATERIAL PARA MANUTENO DE VECULO		1.514,84			
3.3.90.33	PASSAGENS E DESPESAS COM LOCOMOO			73.138,20		
3.3.90.33.01	PASSAGENS PARA O PAS		73.138,20			
3.3.90.35	SERVIOS DE CONSULTORIA			51.641,63		
3.3.90.35.03	CONSULTORIA TCNICA - PJ		51.641,63			
3.3.90.36	OUTROS SERVIOS DE TERCEIROS - PESSOA FSIC,			15.613,34		
3.3.90.36.07	ESTAGIRIOS		9.963,34			
3.3.90.36.34	SERVIOS DE PERCIAS MDICAS POR BENE		5.650,00			
3.3.90.39	OUTROS SERVIOS DE TERCEIROS - PESSOA JUR			164.818,72		
3.3.90.39.01	ASSINATURAS DE PERDICOS E ANUIDADE		2.502,50			
3.3.90.39.12	LOCAO DE MQUINAS E EQUIPAMENTOS		10.067,11			
3.3.90.39.14	LOCAO BENS MVEIS E OUTRAS NATURE;		2.600,00			
3.3.90.39.17	MANUTENO E CONSERVAO DE MQUIN		6.968,26			
3.3.90.39.19	MANUTENO E CONSERVAO DE VECULO		668,00			
3.3.90.39.22	EXPOIES, CONGRESSOS E CONFERNCI		42.167,00			
3.3.90.39.33	SERVIOS TCNICOS PROFISSIONAIS (EXCE		6.509,50			
3.3.90.39.41	FORNECIMENTO DE ALIMENTACO		2.500,00			
3.3.90.39.43	SERVIOS DE ENERGIA ELTRICA		20.026,74			
3.3.90.39.47	SERVIOS DE COMUNICAO EM GERAL		1,98			
3.3.90.39.48	SERVIO DE SELEO E TREINAMENTO		7.470,00			
3.3.90.39.58	SERVIOS DE TELECOMUNICAES		11.999,42			
3.3.90.39.63	SERVIOS GRFICOS		320,00			
3.3.90.39.69	SEGUROS EM GERAL		3.068,59			
3.3.90.39.77	VIGILNCIA OSTENSIVA		2.598,13			
3.3.90.39.78	LIMPEZA E CONSERVAO		21.845,17			
3.3.90.39.79	SERVIO DE APOIO ADMINISTRATIVO, TCNI		11.028,77			
3.3.90.39.81	SERVIOS BANCRIOS		12.269,08			
3.3.90.39.83	SERVIOS DE CPIAS E REPRODUO DE D		208,47			



PREFEITURA MUNICIPAL DE CÁCERES

Avenida Brasil, 119 - Jardim Celeste

03214145/0001-83

Balço Exercício: 2023

ANEXO 02 - NATUREZA DA DESPESA POR ORGÃO CONSOLIDADO

Página 9

CODIGO	ESPECIFICACAO	DESDOBRO	ELEMENTO	MODALIDADE	GRUPO	CATEGORIA ECONOMICA
03	PREVIDENCIA					28.273.761,64
3	DESPESAS CORRENTES					28.256.170,94
3.3	OUTRAS DESPESAS CORRENTES				1.268.055,05	
3.3.90	APLICACES DIRETAS			1.234.240,38		
3.3.90.40	SERVIOS DE TECNOLOGIA DA INFORMACO E COM		172.643,82			
3.3.90.40.01	LOCAO DE EQUIPAMENTOS E SOFTWARE	150.258,67				
3.3.90.40.04	COMUNICAO DE DADOS	9.677,04				
3.3.90.40.10	SERVIOS RELACIONADOS A COMPUTAO	11.414,69				
3.3.90.40.23	EMISSO DE CERTIFICADOS DIGITAIS	1.293,42				
3.3.90.47	OBRIGAOES TRIBUTRIAS E CONTRIBUTIVAS		591.231,88			
3.3.90.47.01	PASEP	591.091,88				
3.3.90.47.05	TAXA DE LICENCIAMENTO OBRIGATORIA	140,00				
3.3.90.91	SENTENAS JUDICIAIS		19.844,00			
3.3.90.91.02	SENTENAS JUDICIAIS DE PEQUENO VALOR	19.238,01				
3.3.90.91.99	OUTRAS SENTENAS JUDICIAIS	605,99				
3.3.91	APLICACO DIRETA DECORRENTE DE OPERACO ENTRE ORGO			33.814,67		
3.3.91.39	OUTROS SERVIOS DE TERCEIROS - PESSOA JURÍ		1.785,03			
3.3.91.39.44	SERVIOS DE GUA E ESGOTO	1.785,03				
3.3.91.93	INDENIZAOES E RESTITUIOES		29.898,00			
3.3.91.93.02	RESTITUIOES	29.898,00				
3.3.91.97	APORTE PARA COBERTURA DO DFICIT ATUARIAL		2.131,64			
3.3.91.97.00	APORTE PARA COBERTURA DO DFICIT ATU.	2.131,64				
4	DESPESAS DE CAPITAL					17.590,70
4.4	INVESTIMENTOS				17.590,70	
4.4.90	APLICACES DIRETAS			17.590,70		
4.4.90.52	EQUIPAMENTOS E MATERIAL PERMANENTE		17.590,70			
4.4.90.52.06	APARELHOS E EQUIPAMENTOS DE COMUNIC	1.399,90				
4.4.90.52.42	MOBILIRIO EM GERAL	2.793,80				
4.4.90.52.71	EQUIPAMENTO PARA REFRIGERAO, CIRCU	13.397,00				



PREFEITURA MUNICIPAL DE CÁCERES

Avenida Brasil, 119 - Jardim Celeste

03214145/0001-83

Balanço Exercício: 2023

ANEXO 02 - NATUREZA DA DESPESA POR ORGÃO CONSOLIDADO

Página 10

CODIGO	ESPECIFICACAO	DESDOBRO	ELEMENTO	MODALIDADE	GRUPO	CATEGORIA ECONOMICA
04	SERVIÇO DE SANEAMENTO AMBIENTAL AGUAS DO PANTANAL					29.832.994,15
3	DESPESAS CORRENTES					25.150.733,87
3.1	PESSOAL E ENCARGOS SOCIAIS				3.951.312,86	
3.1.90	APLICAÇÕES DIRETAS			3.691.478,91		
3.1.90.11	VENCIMENTOS E VANTAGENS FIXAS - PESSOAL CIV		3.292.457,35			
3.1.90.11.01	VENCIMENTOS E SALÁRIOS(RPPS)	1.544.352,35				
3.1.90.11.02	VENCIMENTOS E SALÁRIOS (RGPS)	806.241,06				
3.1.90.11.04	ADICIONAL NOTURNO(RPPS)	35.599,50				
3.1.90.11.05	INCORPORAÇÕES(RPPS)	3.897,71				
3.1.90.11.31	GRATIFICAÇÃO POR EXERCÍCIO DE CARGO(F	205.635,05				
3.1.90.11.33	GRATIFICAÇÃO POR EXERCÍCIO DE FUNÇÃO	141.469,01				
3.1.90.11.36	FÉRIAS VENCIDAS E PROPORCIONAIS (RGPS	38.339,87				
3.1.90.11.38	13º SALÁRIO (RGPS)	69.483,28				
3.1.90.11.42	FÉRIAS VENCIDAS E PROPORCIONAIS(RPPS)	126.559,71				
3.1.90.11.43	13º SALÁRIO(RPPS)	186.337,63				
3.1.90.11.45	FÉRIAS - ABONO CONSTITUCIONAL(RPPS)	60.214,81				
3.1.90.11.47	LICENÇA PRÊMIO	19.240,99				
3.1.90.11.56	LICENÇA- SAÚDE	34.778,64				
3.1.90.11.61	FÉRIAS - ABONO CONSTITUCIONAL (RGPS)	20.307,74				
3.1.90.13	OBRIGAÇÕES PATRONAIS		205.790,47			
3.1.90.13.02	CONTRIBUIÇÃO PATRONAL - REGIME GERAL	205.790,47				
3.1.90.16	OUTRAS DESPESAS VARIÁVEIS - PESSOAL CIVIL		125.597,63			
3.1.90.16.44	SERVICIOS EXTRAORDINARIOS	125.597,63				
3.1.90.94	INDENIZAÇÕES E RESTITUIÇÕES TRABALHISTAS		67.633,46			
3.1.90.94.01	INDENIZAÇÕES E RESTITUIÇÕES TRABALHIS	67.633,46				
3.1.91	APLICAÇÃO DIRETA DECORRENTE DE OPERAÇÃO ENTRE ÓRGÃ			259.833,95		
3.1.91.13	OBRIGAÇÕES PATRONAIS		259.833,95			
3.1.91.13.03	OBRIGAÇÕES PATRONAIS - RPPS	259.833,95				
3.3	OUTRAS DESPESAS CORRENTES				21.199.421,01	
3.3.50	TRANSFERÊNCIAS A INSTITUIÇÕES PRIVADAS SEM FINS LU			15.072,20		
3.3.50.39	OUTROS SERVIÇOS DE TERCEIROS - PESSOA JURÍ		15.072,20			
3.3.50.39.79	SERVIÇO DE APOIO ADMINISTRATIVO, TÉCNI	15.072,20				
3.3.71	Transferências a Consórcios Públicos mediante cont			347.289,60		
3.3.71.70	RATEIO PELA PARTICIPAÇÃO EM CONSÓRCIO PÚBL		347.289,60			
3.3.71.70.01	PARTICIPACAO EM CONSORCIO PUBLICO	347.289,60				
3.3.90	APLICAÇÕES DIRETAS			20.720.931,19		
3.3.90.14	DIÁRIAS - CIVIL		79.635,21			
3.3.90.14.01	DIÁRIAS - NO PAÍS (DENTRO DO ESTADO)	33.955,92				
3.3.90.14.02	DIÁRIAS - NO PAÍS (FORA DO ESTADO)	45.679,29				
3.3.90.30	MATERIAL DE CONSUMO		2.126.743,08			
3.3.90.30.04	GÁS ENGARRAFADO	1.650,00				
3.3.90.30.07	GÊNEROS DE ALIMENTAÇÃO	21.166,07				
3.3.90.30.11	MATERIAL QUÍMICO	678.451,50				
3.3.90.30.16	MATERIAL DE EXPEDIENTE	40.320,00				
3.3.90.30.17	MATERIAL DE PROCESSAMENTO DE DADOS	12.618,60				
3.3.90.30.19	MATERIAL DE ACONDICIONAMENTO E EMBAL	47.470,00				
3.3.90.30.21	MATERIAL DE COPA E COZINHA	6.131,40				
3.3.90.30.22	MATERIAL DE LIMPEZA E PRODUÇÃO DE HIG	53.045,10				
3.3.90.30.23	UNIFORMES, TECIDOS E AVIAMENTOS	24.336,00				
3.3.90.30.24	MATERIAL PARA MANUTENÇÃO DE BENS IMC	382.438,54				
3.3.90.30.25	MATERIAL PARA MANUTENÇÃO DE BENS MÓ	470,00				
3.3.90.30.26	MATERIAL ELÉTRICO E ELETRÔNICO	92.121,76				
3.3.90.30.28	MATERIAL DE PROTEÇÃO E SEGURANÇA	14.624,21				
3.3.90.30.35	MATERIAL LABORATORIAL	4.687,20				
3.3.90.30.42	FERRAMENTAS	50.303,52				
3.3.90.30.54	MATERIAL P/MANUT.CONSERV.DE ESTRADAS	266.045,00				
3.3.90.30.61	MATERIAL HIDRÁULICO	430.864,18				
3.3.90.33	PASSAGENS E DESPESAS COM LOCOMOÇÃO		77.250,75			
3.3.90.33.01	PASSAGENS PARA O PAÍS	45.848,34				
3.3.90.33.03	LOCAÇÃO DE MEIOS DE TRANSPORTE	31.402,41				
3.3.90.34	OUTRAS DESP. PESSOAL DEC. CONTRATOS TERCEII		1.023.683,03			
3.3.90.34.02	APOIO TÉCNICO E ADMINISTRATIVO	1.023.683,03				
3.3.90.36	OUTROS SERVIÇOS DE TERCEIROS - PESSOA FÍSIC.		15.145,00			
3.3.90.36.07	ESTAGIÁRIOS	15.145,00				
3.3.90.37	LOCAÇÃO DE MÃO-DE-OBRA		5.433.227,09			
3.3.90.37.01	APOIO ADMINISTRATIVO, TECNICO E OPERAC	4.650.382,52				
3.3.90.37.02	LIMPEZA E CONSERVACAO	381.478,99				
3.3.90.37.04	MANUTENCAO E CONSERVACAO DE BENS IIM	401.365,58				



PREFEITURA MUNICIPAL DE CÁCERES

Avenida Brasil, 119 - Jardim Celeste

03214145/0001-83

Balanço Exercício: 2023

ANEXO 02 - NATUREZA DA DESPESA POR ORGÃO CONSOLIDADO

Página 11

CODIGO	ESPECIFICACAO	DESDOBRO	ELEMENTO	MODALIDADE	GRUPO	CATEGORIA ECONOMICA
04	SERVIÇO DE SANEAMENTO AMBIENTAL AGUAS DO PANTANAL					29.832.994,15
3	DESPESAS CORRENTES					25.150.733,87
3.3	OUTRAS DESPESAS CORRENTES				21.199.421,01	
3.3.90	APLICAÇÕES DIRETAS				20.720.931,19	
3.3.90.39	OUTROS SERVIÇOS DE TERCEIROS - PESSOA JURÍDICA		11.180.404,34			
3.3.90.39.01	ASSINATURAS DE PERIÓDICOS E ANUIDADES		28.669,92			
3.3.90.39.12	LOCAÇÃO DE MÁQUINAS E EQUIPAMENTOS		603.379,00			
3.3.90.39.16	MANUTENÇÃO E CONSERVAÇÃO DE BENS IMÓVEIS		655.172,25			
3.3.90.39.17	MANUTENÇÃO E CONSERVAÇÃO DE MÁQUINAS		464.734,83			
3.3.90.39.19	MANUTENÇÃO E CONSERVAÇÃO DE VEÍCULOS		2.012.083,68			
3.3.90.39.25	TAXA DE ADMINISTRAÇÃO		41.135,09			
3.3.90.39.41	FORNECIMENTO DE ALIMENTAÇÃO		98.797,71			
3.3.90.39.43	SERVIÇOS DE ENERGIA ELÉTRICA		3.313.716,95			
3.3.90.39.47	SERVIÇOS DE COMUNICAÇÃO EM GERAL		599,66			
3.3.90.39.48	SERVIÇO DE SELEÇÃO E TREINAMENTO		35.544,00			
3.3.90.39.50	SERVIÇOS MÉDICO-HOSPITALAR, ODONTOLÓGICOS		10.191,24			
3.3.90.39.51	SERVIÇOS DE ANÁLISES E PESQUISAS CIENTÍFICAS		215.494,73			
3.3.90.39.58	SERVIÇOS DE TELECOMUNICAÇÕES		8.386,85			
3.3.90.39.63	SERVIÇOS GRÁFICOS		7.200,00			
3.3.90.39.77	VIGILÂNCIA OSTENSIVA		8.397,50			
3.3.90.39.79	SERVIÇO DE APOIO ADMINISTRATIVO, TÉCNICO		1.448.245,08			
3.3.90.39.81	SERVIÇOS BANCÁRIOS		548.973,25			
3.3.90.39.85	SERVIÇO DE GERENCIAMENTO DE FORNECIMENTOS		1.502.861,87			
3.3.90.39.88	SERVIÇOS DE PUBLICIDADE E PROPAGANDA		176.785,27			
3.3.90.39.90	SERVIÇOS DE PUBLICIDADE LEGAL		35,46			
3.3.90.40	SERVIÇOS DE TECNOLOGIA DA INFORMAÇÃO E COMUNICAÇÃO		352.111,55			
3.3.90.40.01	LOCAÇÃO DE EQUIPAMENTOS E SOFTWARES		287.909,83			
3.3.90.40.03	HOSPEDAGENS DE SISTEMAS		7.200,00			
3.3.90.40.04	COMUNICAÇÃO DE DADOS		50.664,09			
3.3.90.40.07	SERVIÇOS TÉCNICOS PROFISSIONAIS DE TIC		1.000,00			
3.3.90.40.14	TELEFONIA FIXA E MOVEL-PACOTE DE COMUNICAÇÃO		3.917,63			
3.3.90.40.23	EMISSÃO DE CERTIFICADOS DIGITAIS		1.420,00			
3.3.90.46	AUXÍLIO - ALIMENTAÇÃO		2.249,55			
3.3.90.46.01	AUXÍLIO-ALIMENTAÇÃO DIVERSOS		2.249,55			
3.3.90.47	OBRIGAÇÕES TRIBUTÁRIAS E CONTRIBUTIVAS		297.283,98			
3.3.90.47.01	PASEP		291.371,32			
3.3.90.47.03	TAXAS		172,66			
3.3.90.47.05	TAXA DE LICENCIAMENTO OBRIGATORIA		5.740,00			
3.3.90.49	AUXÍLIO-TRANSPORTE		5.445,00			
3.3.90.49.01	AUXÍLIO-TRANSPORTE (DVS)		5.445,00			
3.3.90.91	SENTENÇAS JUDICIAIS		37.882,70			
3.3.90.91.02	SENTENÇAS JUDICIAIS DE PEQUENO VALOR		37.882,70			
3.3.90.92	DESPESAS DE EXERCÍCIOS ANTERIORES		11.549,91			
3.3.90.92.39	OUTROS SERVIÇOS DE TERCEIROS - PESSOA JURÍDICA		11.540,00			
3.3.90.92.47	OBRIGAÇÕES TRIBUTÁRIAS E CONTRIBUTIVAS		9,91			
3.3.90.93	INDENIZAÇÕES E RESTITUIÇÕES		78.320,00			
3.3.90.93.01	INDENIZAÇÕES		78.320,00			
3.3.91	APLICAÇÃO DIRETA DECORRENTE DE OPERAÇÃO ENTRE ÓRGÃOS				116.128,02	
3.3.91.93	INDENIZAÇÕES E RESTITUIÇÕES		33.498,00			
3.3.91.93.02	RESTITUIÇÕES		33.498,00			
3.3.91.97	APORTE PARA COBERTURA DO DÉFICIT ATUARIAL		82.630,02			
3.3.91.97.00	APORTE PARA COBERTURA DO DÉFICIT ATUARIAL		82.630,02			
4	DESPESAS DE CAPITAL					4.682.260,28
4.4	INVESTIMENTOS				4.682.260,28	
4.4.90	APLICAÇÕES DIRETAS				4.682.260,28	
4.4.90.30	MATERIAL DE CONSUMO		1.908.491,72			
4.4.90.30.24	MATERIAL PARA MANUTENÇÃO DE BENS IMÓVEIS		1.908.491,72			
4.4.90.39	OUTROS SERVIÇOS DE TERCEIROS - PESSOA JURÍDICA		693.888,80			
4.4.90.39.05	SERVIÇOS TÉCNICOS PROFISSIONAIS DE ENGENHARIA		21.600,00			
4.4.90.39.12	LOCAÇÃO DE MÁQUINAS E EQUIPAMENTOS		672.288,80			
4.4.90.51	OBRAS E INSTALAÇÕES		1.291.663,00			
4.4.90.51.91	OBRAS EM ANDAMENTO		1.291.663,00			



PREFEITURA MUNICIPAL DE CÁCERES

Avenida Brasil, 119 - Jardim Celeste

03214145/0001-83

Balço Exercício: 2023

ANEXO 02 - NATUREZA DA DESPESA POR ORÇÃO CONSOLIDADO

Página 12

CODIGO	ESPECIFICACAO	DESDOBRO	ELEMENTO	MODALIDADE	GRUPO	CATEGORIA ECONOMICA
04	SERVIÇO DE SANEAMENTO AMBIENTAL AGUAS DO PANTANAL					29.832.994,15
4	DESPESAS DE CAPITAL					4.682.260,28
4.4	INVESTIMENTOS				4.682.260,28	
4.4.90	APLICAÇÕES DIRETAS				4.682.260,28	
4.4.90.52	EQUIPAMENTOS E MATERIAL PERMANENTE		788.216,76			
4.4.90.52.04	APARELHOS DE MEDIÇÃO E ORIENTAÇÃO		46.970,32			
4.4.90.52.06	APARELHOS E EQUIPAMENTOS DE COMUNIC		13.779,35			
4.4.90.52.08	APARELHOS, EQUIP., UTENS. MÉDICO-ODON		4.439,80			
4.4.90.52.12	APARELHOS E UTENSÍLIOS DOMÉSTICOS		0,00			
4.4.90.52.28	MÁQUINAS E EQUIPAMENTOS DE NATUREZA		4.540,00			
4.4.90.52.30	MÁQUINAS E EQUIPAMENTOS ENERGÉTICOS		2.795,00			
4.4.90.52.33	EQUIPAMENTOS PARA ÁUDIO, VÍDEO E FOTC		12.999,00			
4.4.90.52.34	MÁQUINAS, UTENSÍLIOS E EQUIPAMENTOS D		45.943,93			
4.4.90.52.35	EQUIPAMENTOS DE PROCESSAMENTO DE D,		123.528,61			
4.4.90.52.36	MÁQUINAS, INSTALAÇÕES E UTENS. DE ESCI		11.180,00			
4.4.90.52.39	EQUIPAMENTOS E UTENSÍLIOS HIDRÁULICO		396.026,59			
4.4.90.52.40	MÁQUINAS E EQUIPAMENTOS AGRÍCOLAS E		68.100,00			
4.4.90.52.48	VEÍCULOS DIVERSOS		56.520,00			
4.4.90.52.56	TECNOLOGIA DA INFORMAÇÃO		1.394,16			
TOTAL GERAL						469.423.096,59

CÁCERES/MT, 31 de DEZEMBRO de 2023.

ANTONIA ELIENE LIBERATO DIAS
PREFEITA
566.957.564-49

VANIA MOREIRA RODRIGUES
SECRETARIA DE FINANÇAS
459.684.971-49

KEILA APARECIDA FERREIRA BERGAMO ARTIAGA
CONTADORA
023.085.821-03



PREFEITURA MUNICIPAL DE CÁCERES

Avenida Brasil, 119 - Jardim Celeste

03214145/0001-83

PODER

2023

ANEXO 02 - NATUREZA DA DESPESA POR UNIDADE CONSOLIDADO

Página 1

CODIGO	ESPECIFICACAO	DESDOBRO	ELEMENTO	MODALIDADE	GRUPO	CATEGORIA ECONOMICA
01	PODER LEGISLATIVO					
01 01	CÂMARA MUNICIPAL					12.412.977,98
3	DESPESAS CORRENTES					11.921.661,53
3.1	PESSOAL E ENCARGOS SOCIAIS				8.843.640,83	
3.1.90	APLICAÇÕES DIRETAS				8.488.052,95	
3.1.90.11	VENCIMENTOS E VANTAGENS FIXAS - PESSOAL CIVIL		7.523.877,22			
3.1.90.11.01	VENCIMENTOS E SALÁRIOS(RPPS)		1.978.013,63			
3.1.90.11.02	VENCIMENTOS E SALÁRIOS (RGPS)		1.552.020,95			
3.1.90.11.04	ADICIONAL NOTURNO(RPPS)		26.678,25			
3.1.90.11.05	INCORPORAÇÕES(RPPS)		12.603,90			
3.1.90.11.09	ADICIONAL DE PERICULOSIDADE(RPPS)		17.427,15			
3.1.90.11.32	FÉRIAS - PAGAMENTO ANTECIPADO (RGPS)		10.450,42			
3.1.90.11.33	GRATIFICAÇÃO POR EXERCÍCIO DE FUNÇÃO		747.405,49			
3.1.90.11.36	FÉRIAS VENCIDAS E PROPORCIONAIS (RGP)		67.535,26			
3.1.90.11.37	GRATIFICAÇÃO DE TEMPO DE SERVIÇO(RPF)		273.575,38			
3.1.90.11.38	13º SALÁRIO (RGPS)		287.468,04			
3.1.90.11.39	FÉRIAS - ABONO PECUNIÁRIO (RGPS)		47.064,74			
3.1.90.11.42	FÉRIAS VENCIDAS E PROPORCIONAIS(RPPE)		174.749,75			
3.1.90.11.43	13º SALÁRIO(RPPS)		261.096,19			
3.1.90.11.44	FÉRIAS - ABONO PECUNIÁRIO(RPPS)		80.199,76			
3.1.90.11.45	FÉRIAS - ABONO CONSTITUCIONAL(RPPS)		63.839,61			
3.1.90.11.52	SUBSÍDIOS(RGPS)		1.879.504,66			
3.1.90.11.61	FÉRIAS - ABONO CONSTITUCIONAL (RGPS)		44.244,04			
3.1.90.13	OBRIGAÇÕES PATRONAIS			803.161,76		
3.1.90.13.02	CONTRIBUIÇÃO PATRONAL - REGIME GERAL		803.161,76			
3.1.90.13.03	OBRIGAÇÕES PATRONAIS - RGPS		0,00			
3.1.90.94	INDENIZAÇÕES E RESTITUIÇÕES TRABALHISTAS			161.013,97		
3.1.90.94.01	INDENIZAÇÕES E RESTITUIÇÕES TRABALHISTAS		161.013,97			
3.1.91	APLICAÇÃO DIRETA DECORRENTE DE OPERAÇÃO ENTRE ÓRGÃO			355.587,88		
3.1.91.13	OBRIGAÇÕES PATRONAIS			355.587,88		
3.1.91.13.02	CONTRIBUIÇÃO PATRONAL - REGIME GERAL		0,00			
3.1.91.13.08	CONTRIBUIÇÕES PREVIDENCIÁRIAS-RPPS-F		355.587,88			
3.3	OUTRAS DESPESAS CORRENTES				3.078.020,70	
3.3.90	APLICAÇÕES DIRETAS				3.029.333,24	
3.3.90.14	DIÁRIAS - CIVIL			142.076,40		
3.3.90.14.01	DIÁRIAS - NO PAÍS (DENTRO DO ESTADO)		67.950,00			
3.3.90.14.02	DIÁRIAS - NO PAÍS (FORA DO ESTADO)		73.830,00			
3.3.90.14.03	DIÁRIAS - NO EXTERIOR		296,40			
3.3.90.30	MATERIAL DE CONSUMO			102.133,86		
3.3.90.30.01	COMBUSTÍVEIS E LUBRIFICANTES AUTOMÓVIL		31.221,26			
3.3.90.30.04	GÁS ENGARRAFADO		100,00			
3.3.90.30.07	GÊNEROS DE ALIMENTAÇÃO		9.193,76			
3.3.90.30.15	MATERIAL PARA FESTIVIDADES E HOMENAGENS		11.625,00			
3.3.90.30.21	MATERIAL DE COPA E COZINHA		2.847,10			
3.3.90.30.22	MATERIAL DE LIMPEZA E PRODUÇÃO DE HIGIENE		9.276,38			
3.3.90.30.23	UNIFORMES, TECIDOS E AVIAMENTOS		21.060,00			
3.3.90.30.28	MATERIAL DE PROTEÇÃO E SEGURANÇA		2.052,25			
3.3.90.30.39	MATERIAL PARA MANUTENÇÃO DE VEÍCULOS		4.452,39			
3.3.90.30.41	MATERIAL PARA UTILIZAÇÃO EM GRÁFICA		87,60			
3.3.90.30.44	MATERIAL DE SINALIZAÇÃO VISUAL E AFINS		817,80			
3.3.90.30.50	BANDEIRAS, FLÂMULAS E INSÍGNIAS		2.640,00			
3.3.90.30.97	ADIANTAMENTO P/ ATENDER DESPESAS DE		6.760,32			
3.3.90.33	PASSAGENS E DESPESAS COM LOCOMOÇÃO			38.944,86		
3.3.90.33.01	PASSAGENS PARA O PAÍS		38.944,86			
3.3.90.35	SERVIÇOS DE CONSULTORIA			26.580,00		
3.3.90.35.03	CONSULTORIA TÉCNICA - PJ		26.580,00			
3.3.90.36	OUTROS SERVIÇOS DE TERCEIROS - PESSOA FÍSICA			31.051,22		
3.3.90.36.07	ESTAGIÁRIOS		31.051,22			
3.3.90.39	OUTROS SERVIÇOS DE TERCEIROS - PESSOA JURÍDICA			563.540,91		
3.3.90.39.05	SERVIÇOS TÉCNICOS PROFISSIONAIS DE ENGENHARIA		12.000,00			
3.3.90.39.17	MANUTENÇÃO E CONSERVAÇÃO DE MÁQUINAS E EQUIPAMENTOS		14.745,00			
3.3.90.39.19	MANUTENÇÃO E CONSERVAÇÃO DE VEÍCULOS		5.458,00			
3.3.90.39.22	EXPOSIÇÕES, CONGRESSOS E CONFERÊNCIAS		15.000,00			
3.3.90.39.23	FESTIVIDADES E HOMENAGENS		30.280,00			
3.3.90.39.25	TAXA DE ADMINISTRAÇÃO		2.956,74			
3.3.90.39.43	SERVIÇOS DE ENERGIA ELÉTRICA		93.875,07			
3.3.90.39.44	SERVIÇOS DE ÁGUA E ESGOTO		2.560,73			
3.3.90.39.47	SERVIÇOS DE COMUNICAÇÃO EM GERAL		2.224,95			
3.3.90.39.48	SERVIÇO DE SELEÇÃO E TREINAMENTO		72.702,25			
3.3.90.39.58	SERVIÇOS DE TELECOMUNICAÇÕES		1.472,15			
3.3.90.39.63	SERVIÇOS GRÁFICOS		8.640,00			
3.3.90.39.69	SEGUROS EM GERAL		10.111,64			
	SERVIÇOS BANCÁRIOS					



PREFEITURA MUNICIPAL DE CÁCERES

Avenida Brasil, 119 - Jardim Celeste

03214145/0001-83

PODER

2023

ANEXO 02 - NATUREZA DA DESPESA POR UNIDADE CONSOLIDADO

Página 2

CODIGO	ESPECIFICACAO	DESDOBRO	ELEMENTO	MODALIDADE	GRUPO	CATEGORIA ECONOMICA
01	PODER LEGISLATIVO					
01 01	CÂMARA MUNICIPAL					12.412.977,98
3	DESPESAS CORRENTES					11.921.661,53
3.3	OUTRAS DESPESAS CORRENTES					3.078.020,70
3.3.90	APLICAÇÕES DIRETAS				3.029.333,24	
3.3.90.39	OUTROS SERVIÇOS DE TERCEIROS - PESSOA JURÍDICA		563.540,91			
3.3.90.39.81			3.000,00			
3.3.90.39.88	SERVIÇOS DE PUBLICIDADE E PROPAGANDA		253.096,00			
3.3.90.39.90	SERVIÇOS DE PUBLICIDADE LEGAL		18.010,00			
3.3.90.39.97	ADIANTAMENTO P/ ATENDER DESPESAS DE		17.408,38			
3.3.90.40	SERVIÇOS DE TECNOLOGIA DA INFORMAÇÃO E COMU		90.849,31			
3.3.90.40.01	LOCAÇÃO DE EQUIPAMENTOS E SOFTWARE		38.169,31			
3.3.90.40.04	COMUNICAÇÃO DE DADOS		30.000,00			
3.3.90.40.10	SERVIÇOS RELACIONADOS A COMPUTAÇÃO		22.680,00			
3.3.90.46	AUXÍLIO - ALIMENTAÇÃO		553.440,71			
3.3.90.46.01	AUXÍLIO-ALIMENTAÇÃO DIVERSOS		553.440,71			
3.3.90.93	INDENIZAÇÕES E RESTITUIÇÕES		1.480.715,97			
3.3.90.93.01	INDENIZAÇÕES		1.480.715,97			
3.3.91	APLICAÇÃO DIRETA DECORRENTE DE OPERAÇÃO ENTRE ÓRGÃO				48.687,46	
3.3.91.97	APORTE PARA COBERTURA DO DÉFICIT ATUARIAL		48.687,46			
4	DESPESAS DE CAPITAL					491.316,45
4.4	INVESTIMENTOS					491.316,45
4.4.90	APLICAÇÕES DIRETAS				491.316,45	
4.4.90.51	OBRAS E INSTALAÇÕES		59.640,00			
4.4.90.51.01	ESTUDOS E PROJETOS		59.640,00			
4.4.90.52	EQUIPAMENTOS E MATERIAL PERMANENTE		431.676,45			
4.4.90.52.35	EQUIPAMENTOS DE PROCESSAMENTO DE I		25.200,00			
4.4.90.52.39	EQUIPAMENTOS E UTENSÍLIOS HIDRÁULIC		2.564,65			
4.4.90.52.42	MOBILIÁRIO EM GERAL		57.122,00			
4.4.90.52.48	VEÍCULOS DIVERSOS		346.789,80			



PREFEITURA MUNICIPAL DE CÁCERES

Avenida Brasil, 119 - Jardim Celeste

03214145/0001-83

PODER

2023

ANEXO 02 - NATUREZA DA DESPESA POR UNIDADE CONSOLIDADO

Página 3

CODIGO	ESPECIFICACAO	DESDOBRO	ELEMENTO	MODALIDADE	GRUPO	CATEGORIA ECONOMICA
02	PODER EXECUTIVO					
02 01	GABINETE DO(A) PREFEITO(A)					5.788.135,66
3	DESPESAS CORRENTES					5.769.314,61
3.1	PESSOAL E ENCARGOS SOCIAIS				5.054.276,08	
3.1.90	APLICACõES DIRETAS			4.768.866,03		
3.1.90.11	VENCIMENTOS E VANTAGENS FIXAS - PESSOAL CIVIL		3.264.402,77			
3.1.90.11.01	VENCIMENTOS E SALÁRIOS(RPPS)		1.195.111,26			
3.1.90.11.05	INCORPORAÇÕES(RPPS)		40.851,81			
3.1.90.11.24	GRATIFICAÇÃO POR EXERCÍCIO DE CARGO		630.386,14			
3.1.90.11.31	GRATIFICAÇÃO POR EXERCÍCIO DE CARGO		153.759,32			
3.1.90.11.33	GRATIFICAÇÃO POR EXERCÍCIO DE FUNÇÃO		51.803,66			
3.1.90.11.37	GRATIFICAÇÃO DE TEMPO DE SERVIÇO(RP		289.313,99			
3.1.90.11.38	13º SALÁRIO (RGPS)		51.726,15			
3.1.90.11.42	FÉRIAS VENCIDAS E PROPORCIONAIS(RPPE		99.625,50			
3.1.90.11.43	13º SALÁRIO(RPPS)		175.474,57			
3.1.90.11.45	FÉRIAS - ABONO CONSTITUCIONAL(RPPS)		64.764,97			
3.1.90.11.47	LICENÇA PRÊMIO		120.178,15			
3.1.90.11.56	LICENÇA- SAÚDE		132.313,32			
3.1.90.11.57	SALÁRIO - MATERNIDADE		6.711,41			
3.1.90.11.61	FÉRIAS - ABONO CONSTITUCIONAL (RGPS)		8.410,76			
3.1.90.11.74	SUBSÍDIOS(RPPS)		243.971,76			
3.1.90.13	OBRIGAÇÕES PATRONAIS		171.137,69			
3.1.90.13.02	CONTRIBUIÇÃO PATRONAL - REGIME GERAL		145.350,32			
3.1.90.13.99	OUTRAS OBRIGACOES PATRONAIS		25.787,37			
3.1.90.16	OUTRAS DESPESAS VARIÁVEIS - PESSOAL CIVIL		1.333.325,57			
3.1.90.16.11	HONORÁRIOS ADVOCÁTICIOS AOS ADVOGA		1.333.325,57			
3.1.91	APLICAÇÃO DIRETA DECORRENTE DE OPERAÇÃO ENTRE ÓRGÃ			285.410,05		
3.1.91.13	OBRIGAÇÕES PATRONAIS		285.410,05			
3.1.91.13.03	OBRIGAÇÕES PATRONAIS - RPPS		285.410,05			
3.3	OUTRAS DESPESAS CORRENTES				715.038,53	
3.3.50	TRANSFERÊNCIAS A INSTITUIÇÕES PRIVADAS SEM FINS LU			308.249,60		
3.3.50.41	CONTRIBUIÇÕES		308.249,60			
3.3.50.41.99	DIVERSAS CONTRIBUIÇÕES		308.249,60			
3.3.90	APLICACõES DIRETAS			406.788,93		
3.3.90.14	DIÁRIAS - CIVIL		62.344,20			
3.3.90.14.01	DIÁRIAS - NO PAÍS (DENTRO DO ESTADO)		29.806,48			
3.3.90.14.02	DIÁRIAS - NO PAÍS (FORA DO ESTADO)		32.537,72			
3.3.90.30	MATERIAL DE CONSUMO		4.340,00			
3.3.90.30.07	GÊNEROS DE ALIMENTAÇÃO		2.190,00			
3.3.90.30.22	MATERIAL DE LIMPEZA E PRODUÇÃO DE HK		2.150,00			
3.3.90.33	PASSAGENS E DESPESAS COM LOCOMOÇÃO		13.291,42			
3.3.90.33.01	PASSAGENS PARA O PAÍS		13.291,42			
3.3.90.35	SERVIÇOS DE CONSULTORIA		46.839,98			
3.3.90.35.03	CONSULTORIA TÉCNICA - PJ		46.839,98			
3.3.90.36	OUTROS SERVIÇOS DE TERCEIROS - PESSOA FÍSICA		154.560,02			
3.3.90.36.07	ESTAGIÁRIOS		154.560,02			
3.3.90.39	OUTROS SERVIÇOS DE TERCEIROS - PESSOA JURÍDIC		118.228,26			
3.3.90.39.25	TAXA DE ADMINISTRACAO		32,42			
3.3.90.39.33	SERVIÇOS TÉCNICOS PROFISSIONAIS (EXCI		4.008,00			
3.3.90.39.52	SERVIÇOS DE REABILITAÇÃO PROFISSIONA		13.043,48			
3.3.90.39.63	SERVIÇOS GRÁFICOS		3.595,99			
3.3.90.39.66	SERVIÇOS JUDICIÁRIOS		1.071,63			
3.3.90.39.79	SERVIÇO DE APOIO ADMINISTRATIVO, TÉCN		73.759,33			
3.3.90.39.81	SERVIÇOS BANCÁRIOS		8.128,00			
3.3.90.39.85	SERVIÇO DE GERENCIAMENTO DE FORNEC		13.841,64			
3.3.90.39.90	SERVIÇOS DE PUBLICIDADE LEGAL		655,77			
3.3.90.39.96	OUTROS SERVIÇOS DE TERCEIROS - PESSC		92,00			
3.3.90.40	SERVIÇOS DE TECNOLOGIA DA INFORMAÇÃO E COMU		6.794,24			
3.3.90.40.01	LOCAÇÃO DE EQUIPAMENTOS E SOFTWARE		6.794,24			
3.3.90.47	OBRIGAÇÕES TRIBUTÁRIAS E CONTRIBUTIVAS		390,81			
3.3.90.47.05	TAXA DE LICENCIAMENTO OBRIGATORIA		390,81			
4	DESPESAS DE CAPITAL					18.821,05
4.4	INVESTIMENTOS				18.821,05	
4.4.90	APLICACõES DIRETAS			18.821,05		
4.4.90.52	EQUIPAMENTOS E MATERIAL PERMANENTE		18.821,05			
4.4.90.52.06	APARELHOS E EQUIPAMENTOS DE COMUNI		798,05			
4.4.90.52.35	EQUIPAMENTOS DE PROCESSAMENTO DE I		13.900,00			
4.4.90.52.42	MOBILIÁRIO EM GERAL		4.123,00			



PREFEITURA MUNICIPAL DE CÁCERES

Avenida Brasil, 119 - Jardim Celeste

03214145/0001-83

PODER

2023

ANEXO 02 - NATUREZA DA DESPESA POR UNIDADE CONSOLIDADO

Página 4

CODIGO	ESPECIFICACAO	DESDOBRO	ELEMENTO	MODALIDADE	GRUPO	CATEGORIA ECONOMICA
02	PODER EXECUTIVO					
02 02	SEC. MUNICIPAL ESPECIAL DE ASSUNTOS ESTRATÉGICOS					7.257.277,02
3	DESPESAS CORRENTES					7.224.449,13
3.1	PESSOAL E ENCARGOS SOCIAIS				1.843.721,70	
3.1.90	APLICAÇÕES DIRETAS			1.697.573,94		
3.1.90.11	VENCIMENTOS E VANTAGENS FIXAS - PESSOAL CIVIL		1.547.147,53			
3.1.90.11.01	VENCIMENTOS E SALÁRIOS(RPPS)		621.373,27			
3.1.90.11.05	INCORPORAÇÕES(RPPS)		28.078,17			
3.1.90.11.09	ADICIONAL DE PERICULOSIDADE(RPPS)		4.396,56			
3.1.90.11.24	GRATIFICAÇÃO POR EXERCÍCIO DE CARGO		364.626,45			
3.1.90.11.31	GRATIFICAÇÃO POR EXERCÍCIO DE CARGO		63.375,39			
3.1.90.11.33	GRATIFICAÇÃO POR EXERCÍCIO DE FUNÇÃ		31.709,89			
3.1.90.11.37	GRATIFICAÇÃO DE TEMPO DE SERVIÇO(RP		188.056,53			
3.1.90.11.38	13º SALÁRIO (RGPS)		26.936,30			
3.1.90.11.42	FÉRIAS VENCIDAS E PROPORCIONAIS(RPPE		42.284,02			
3.1.90.11.43	13º SALÁRIO(RPPS)		59.631,39			
3.1.90.11.45	FÉRIAS - ABONO CONSTITUCIONAL(RPPS)		26.432,52			
3.1.90.11.47	LICENÇA PRÊMIO		23.473,37			
3.1.90.11.56	LICENÇA- SAÚDE		62.568,29			
3.1.90.11.61	FÉRIAS - ABONO CONSTITUCIONAL (RGPS)		4.205,38			
3.1.90.13	OBRIGAÇÕES PATRONAIS		84.140,16			
3.1.90.13.02	CONTRIBUIÇÃO PATRONAL - REGIME GERAL		84.140,16			
3.1.90.94	INDENIZAÇÕES E RESTITUIÇÕES TRABALHISTAS		66.286,25			
3.1.90.94.01	INDENIZAÇÕES E RESTITUIÇÕES TRABALH		66.286,25			
3.1.91	APLICAÇÃO DIRETA DECORRENTE DE OPERAÇÃO ENTRE ÓRGã			146.147,76		
3.1.91.13	OBRIGAÇÕES PATRONAIS		146.147,76			
3.1.91.13.03	OBRIGAÇÕES PATRONAIS - RPPS		144.053,93			
3.1.91.13.08	CONTRIBUIÇÕES PREVIDENCIÁRIAS-RPPS-F		2.093,83			
3.3	OUTRAS DESPESAS CORRENTES				5.380.727,43	
3.3.71	Transferências a Consórcios Públicos mediante cont			486.212,00		
3.3.71.70	RATEIO PELA PARTICIPAÇÃO EM CONSÓRCIO PÚBLIC		486.212,00			
3.3.71.70.01	PARTICIPACAO EM CONSORCIO PUBLICO		486.212,00			
3.3.90	APLICAÇÕES DIRETAS			4.887.400,23		
3.3.90.14	DIÁRIAS - CIVIL		5.483,24			
3.3.90.14.01	DIÁRIAS - NO PAÍS (DENTRO DO ESTADO)		3.586,44			
3.3.90.14.02	DIÁRIAS - NO PAÍS (FORA DO ESTADO)		1.896,80			
3.3.90.30	MATERIAL DE CONSUMO		42.282,38			
3.3.90.30.04	GÁS ENGARRAFADO		978,90			
3.3.90.30.07	GÊNEROS DE ALIMENTAÇÃO		3.300,00			
3.3.90.30.11	MATERIAL QUÍMICO		252,80			
3.3.90.30.16	MATERIAL DE EXPEDIENTE		5.050,72			
3.3.90.30.17	MATERIAL DE PROCESSAMENTO DE DADOS		16.184,64			
3.3.90.30.21	MATERIAL DE COPA E COZINHA		2.347,46			
3.3.90.30.22	MATERIAL DE LIMPEZA E PRODUÇÃO DE HK		4.224,08			
3.3.90.30.26	MATERIAL ELÉTRICO E ELETRÔNICO		9.758,95			
3.3.90.30.28	MATERIAL DE PROTEÇÃO E SEGURANÇA		31,59			
3.3.90.30.29	MATERIAL PARA ÁUDIO, VÍDEO E FOTO		153,24			
3.3.90.33	PASSAGENS E DESPESAS COM LOCOMOÇÃO		68.532,12			
3.3.90.33.01	PASSAGENS PARA O PAÍS		68.532,12			
3.3.90.35	SERVIÇOS DE CONSULTORIA		82.250,00			
3.3.90.35.03	CONSULTORIA TÉCNICA - PJ		82.250,00			
3.3.90.36	OUTROS SERVIÇOS DE TERCEIROS - PESSOA FÍSICA		99.184,50			
3.3.90.36.07	ESTAGIÁRIOS		58.344,99			
3.3.90.36.15	LOCAÇÃO DE IMÓVEIS		40.839,51			
3.3.90.39	OUTROS SERVIÇOS DE TERCEIROS - PESSOA JURÍDIC		2.166.781,68			
3.3.90.39.12	LOCAÇÃO DE MÁQUINAS E EQUIPAMENTOS		3.598,00			
3.3.90.39.14	LOCAÇÃO BENS MÓVEIS E OUTRAS NATURE		295.763,10			
3.3.90.39.17	MANUTENÇÃO E CONSERVAÇÃO DE MÁQUII		32.588,15			
3.3.90.39.19	MANUTENÇÃO E CONSERVAÇÃO DE VEÍCUL		20.000,00			
3.3.90.39.33	SERVIÇOS TÉCNICOS PROFISSIONAIS (EXCI		34.563,98			
3.3.90.39.36	MULTAS INDEDUTÍVEIS		250,00			
3.3.90.39.37	JUROS		1.543,42			
3.3.90.39.41	FORNECIMENTO DE ALIMENTAÇÃO		10.000,00			
3.3.90.39.47	SERVIÇOS DE COMUNICAÇÃO EM GERAL		12.000,00			
3.3.90.39.52	SERVIÇOS DE REABILITAÇÃO PROFISSIONA		3.198,00			
3.3.90.39.58	SERVIÇOS DE TELECOMUNICAÇÕES		4.745,86			
3.3.90.39.59	SERVIÇOS DE ÁUDIO, VÍDEO E FOTO		14.517,00			
3.3.90.39.61	SERVIÇOS DE SOCORRO E SALVAMENTO		30.000,00			
3.3.90.39.63	SERVIÇOS GRÁFICOS		5.097,30			
3.3.90.39.79	SERVIÇO DE APOIO ADMINISTRATIVO, TÉCN		84.563,69			
3.3.90.39.83	SERVIÇOS DE CÓPIAS E REPRODUÇÃO DE I		977.397,25			
3.3.90.39.85	SERVIÇO DE GERENCIAMENTO DE FORNEC		37.086,49			
	SERVIÇOS DE PUBLICIDADE E PROPAGAND.					



PREFEITURA MUNICIPAL DE CÁCERES

Avenida Brasil, 119 - Jardim Celeste

03214145/0001-83

PODER

2023

ANEXO 02 - NATUREZA DA DESPESA POR UNIDADE CONSOLIDADO

Página 5

CODIGO	ESPECIFICACAO	DESDOBRO	ELEMENTO	MODALIDADE	GRUPO	CATEGORIA ECONOMICA
02	PODER EXECUTIVO					
02 02	SEC. MUNICIPAL ESPECIAL DE ASSUNTOS ESTRATÉGICOS					7.257.277,02
3	DESPESAS CORRENTES					7.224.449,13
3.3	OUTRAS DESPESAS CORRENTES					5.380.727,43
3.3.90	APLICAÇÕES DIRETAS					4.887.400,23
3.3.90.39	OUTROS SERVIÇOS DE TERCEIROS - PESSOA JURÍDIC		2.166.781,68			
3.3.90.39.88			599.869,44			
3.3.90.40	SERVIÇOS DE TECNOLOGIA DA INFORMAÇÃO E COMU		2.368.556,69			
3.3.90.40.01	LOCAÇÃO DE EQUIPAMENTOS E SOFTWARE		2.029.843,35			
3.3.90.40.02	DESENVOLVIMENTO E MANUTENÇÃO DE SC		17.461,52			
3.3.90.40.04	COMUNICAÇÃO DE DADOS		106.016,82			
3.3.90.40.05	SUPORTE A USUÁRIOS DE TIC		215.235,00			
3.3.90.46	AUXÍLIO - ALIMENTAÇÃO		4.800,00			
3.3.90.46.01	AUXÍLIO-ALIMENTAÇÃO DIVERSOS		4.800,00			
3.3.90.47	OBRIGAÇÕES TRIBUTÁRIAS E CONTRIBUTIVAS		1.073,34			
3.3.90.47.03	TAXAS		32,56			
3.3.90.47.05	TAXA DE LICENCIAMENTO OBRIGATORIA		1.040,78			
3.3.90.92	DESPESAS DE EXERCÍCIOS ANTERIORES		48.456,28			
3.3.90.92.39	OUTROS SERVIÇOS DE TERCEIROS - PESSC		48.456,28			
3.3.91	APLICAÇÃO DIRETA DECORRENTE DE OPERAÇÃO ENTRE ÓRGÃ				7.115,20	
3.3.91.39	OUTROS SERVIÇOS DE TERCEIROS - PESSOA JURÍDIC		7.115,20			
3.3.91.39.44	SERVIÇOS DE ÁGUA E ESGOTO		7.115,20			
4	DESPESAS DE CAPITAL					32.827,89
4.4	INVESTIMENTOS					32.827,89
4.4.90	APLICAÇÕES DIRETAS					32.827,89
4.4.90.52	EQUIPAMENTOS E MATERIAL PERMANENTE		32.827,89			
4.4.90.52.12	APARELHOS E UTENSÍLIOS DOMÉSTICOS		0,00			
4.4.90.52.26	INSTRUMENTOS MUSICAIS E ARTÍSTICOS		19.960,00			
4.4.90.52.34	MÁQUINAS, UTENSÍLIOS E EQUIPAMENTOS		929,89			
4.4.90.52.35	EQUIPAMENTOS DE PROCESSAMENTO DE L		11.120,00			
4.4.90.52.42	MOBILIÁRIO EM GERAL		818,00			



PREFEITURA MUNICIPAL DE CÁCERES

Avenida Brasil, 119 - Jardim Celeste

03214145/0001-83

PODER

2023

ANEXO 02 - NATUREZA DA DESPESA POR UNIDADE CONSOLIDADO

Página 6

CODIGO	ESPECIFICACAO	DESDOBRO	ELEMENTO	MODALIDADE	GRUPO	CATEGORIA ECONOMICA
02	PODER EXECUTIVO					
02 03	SEC. MUNICIPAL DE ADMINISTRAÇÃO					26.334.937,45
3	DESPESAS CORRENTES					26.252.583,04
3.1	PESSOAL E ENCARGOS SOCIAIS					4.196.639,49
3.1.90	APLICAÇÕES DIRETAS					3.835.725,31
3.1.90.11	VENCIMENTOS E VANTAGENS FIXAS - PESSOAL CIVIL					3.691.970,80
3.1.90.11.01	VENCIMENTOS E SALÁRIOS(RPPS)		1.537.974,45			
3.1.90.11.04	ADICIONAL NOTURNO(RPPS)		32.914,46			
3.1.90.11.05	INCORPORAÇÕES(RPPS)		68.032,17			
3.1.90.11.09	ADICIONAL DE PERICULOSIDADE(RPPS)		25.922,72			
3.1.90.11.10	ADICIONAL DE INSALUBRIDADE(RPPS)		21.602,45			
3.1.90.11.24	GRATIFICAÇÃO POR EXERCÍCIO DE CARGO		317.619,82			
3.1.90.11.31	GRATIFICAÇÃO POR EXERCÍCIO DE CARGO		49.654,80			
3.1.90.11.33	GRATIFICAÇÃO POR EXERCÍCIO DE FUNÇÃ		562.568,60			
3.1.90.11.37	GRATIFICAÇÃO DE TEMPO DE SERVIÇO(RPF		457.440,66			
3.1.90.11.38	13º SALÁRIO (RGPS)		27.401,63			
3.1.90.11.42	FÉRIAS VENCIDAS E PROPORCIONAIS(RPPE		111.213,74			
3.1.90.11.43	13º SALÁRIO(RPPS)		205.033,25			
3.1.90.11.45	FÉRIAS - ABONO CONSTITUCIONAL(RPPS)		75.587,70			
3.1.90.11.47	LICENÇA PRÊMIO		140.734,61			
3.1.90.11.56	LICENÇA- SAÚDE		51.422,51			
3.1.90.11.57	SALÁRIO - MATERNIDADE		2.641,85			
3.1.90.11.61	FÉRIAS - ABONO CONSTITUCIONAL (RGPS)		4.205,38			
3.1.90.13	OBRIGAÇÕES PATRONAIS					83.119,41
3.1.90.13.02	CONTRIBUIÇÃO PATRONAL - REGIME GERA		83.119,41			
3.1.90.16	OUTRAS DESPESAS VARIÁVEIS - PESSOAL CIVIL					7.475,44
3.1.90.16.44	SERVIÇOS EXTRAORDINARIOS		7.475,44			
3.1.90.94	INDENIZAÇÕES E RESTITUIÇÕES TRABALHISTAS					53.159,66
3.1.90.94.01	INDENIZAÇÕES E RESTITUIÇÕES TRABALHI		53.159,66			
3.1.91	APLICAÇÃO DIRETA DECORRENTE DE OPERAÇÃO ENTRE ÓRGÃ					360.914,18
3.1.91.13	OBRIGAÇÕES PATRONAIS					360.914,18
3.1.91.13.03	OBRIGAÇÕES PATRONAIS - RPPS		360.914,18			
3.3	OUTRAS DESPESAS CORRENTES					22.055.943,55
3.3.90	APLICAÇÕES DIRETAS					1.531.584,90
3.3.90.08	OUTROS BENEFÍCIOS ASSISTENCIAIS					169,41
3.3.90.08.56	SALÁRIO - FAMÍLIA		169,41			
3.3.90.14	DIÁRIAS - CIVIL					7.304,42
3.3.90.14.01	DIÁRIAS - NO PAÍS (DENTRO DO ESTADO)		7.304,42			
3.3.90.30	MATERIAL DE CONSUMO					14.930,24
3.3.90.30.04	GÁS ENGARRAFADO		268,84			
3.3.90.30.07	GÊNEROS DE ALIMENTAÇÃO		2.195,00			
3.3.90.30.16	MATERIAL DE EXPEDIENTE		4.181,80			
3.3.90.30.17	MATERIAL DE PROCESSAMENTO DE DADOS		1.361,00			
3.3.90.30.19	MATERIAL DE ACONDICIONAMENTO E EMBA		353,88			
3.3.90.30.21	MATERIAL DE COPA E COZINHA		251,07			
3.3.90.30.22	MATERIAL DE LIMPEZA E PRODUÇÃO DE HIC		3.227,45			
3.3.90.30.25	MATERIAL PARA MANUTENÇÃO DE BENS MC		2.348,00			
3.3.90.30.26	MATERIAL ELÉTRICO E ELETRÔNICO		604,00			
3.3.90.30.44	MATERIAL DE SINALIZAÇÃO VISUAL E AFINS		139,20			
3.3.90.35	SERVIÇOS DE CONSULTORIA					398.984,40
3.3.90.35.03	CONSULTORIA TÉCNICA - PJ		398.984,40			
3.3.90.36	OUTROS SERVIÇOS DE TERCEIROS - PESSOA FÍSICA					165.030,66
3.3.90.36.07	ESTAGIÁRIOS		69.521,67			
3.3.90.36.15	LOCAÇÃO DE IMÓVEIS		49.000,00			
3.3.90.36.34	SERVIÇOS DE PERÍCIAS MÉDICAS POR BEN		46.508,99			
3.3.90.39	OUTROS SERVIÇOS DE TERCEIROS - PESSOA JURÍDICA					651.973,38
3.3.90.39.17	MANUTENÇÃO E CONSERVAÇÃO DE MÁQUIL		11.507,67			
3.3.90.39.19	MANUTENÇÃO E CONSERVAÇÃO DE VEÍCUL		8.915,17			
3.3.90.39.36	MULTAS INDEDEUTÍVEIS		8,88			
3.3.90.39.41	FORNECIMENTO DE ALIMENTAÇÃO		20.572,00			
3.3.90.39.43	SERVIÇOS DE ENERGIA ELÉTRICA		1.773,69			
3.3.90.39.47	SERVIÇOS DE COMUNICAÇÃO EM GERAL		0,00			
3.3.90.39.48	SERVIÇO DE SELEÇÃO E TREINAMENTO		452.800,00			
3.3.90.39.50	SERVIÇOS MÉDICO-HOSPITALAR, ODONTOL		104.369,70			
3.3.90.39.52	SERVIÇOS DE REABILITAÇÃO PROFISSIONA		7.992,00			
3.3.90.39.58	SERVIÇOS DE TELECOMUNICAÇÕES		3.874,87			
3.3.90.39.63	SERVIÇOS GRÁFICOS		1.235,00			
3.3.90.39.77	VIGILÂNCIA OSTENSIVA		10.475,03			
3.3.90.39.90	SERVIÇOS DE PUBLICIDADE LEGAL		27.599,37			
3.3.90.39.96	OUTROS SERVIÇOS DE TERCEIROS - PESSC		850,00			
3.3.90.40	SERVIÇOS DE TECNOLOGIA DA INFORMAÇÃO E COMU					41.304,00
3.3.90.40.01	LOCAÇÃO DE EQUIPAMENTOS E SOFTWARE		41.304,00			



PREFEITURA MUNICIPAL DE CÁCERES

Avenida Brasil, 119 - Jardim Celeste

03214145/0001-83

PODER

2023

ANEXO 02 - NATUREZA DA DESPESA POR UNIDADE CONSOLIDADO

Página 7

CODIGO	ESPECIFICACAO	DESDOBRO	ELEMENTO	MODALIDADE	GRUPO	CATEGORIA ECONOMICA
02	PODER EXECUTIVO					
02 03	SEC. MUNICIPAL DE ADMINISTRAÇÃO					26.334.937,45
3	DESPESAS CORRENTES					26.252.583,04
3.3	OUTRAS DESPESAS CORRENTES					22.055.943,55
3.3.90	APLICAÇÕES DIRETAS					1.531.584,90
3.3.90.46	AUXÍLIO - ALIMENTAÇÃO					3.450,00
3.3.90.46.01	AUXÍLIO-ALIMENTAÇÃO DIVERSOS		3.450,00			
3.3.90.47	OBRIGAÇÕES TRIBUTÁRIAS E CONTRIBUTIVAS					3.773,64
3.3.90.47.03	TAXAS		3.773,64			
3.3.90.92	DESPESAS DE EXERCÍCIOS ANTERIORES					244.664,75
3.3.90.92.39	OUTROS SERVIÇOS DE TERCEIROS - PESSOA JURÍDICA		488,04			
3.3.90.92.47	OBRIGAÇÕES TRIBUTÁRIAS E CONTRIBUTIVAS		244.176,71			
3.3.91	APLICAÇÃO DIRETA DECORRENTE DE OPERAÇÃO ENTRE ÓRGÃOS					20.524.358,65
3.3.91.39	OUTROS SERVIÇOS DE TERCEIROS - PESSOA JURÍDICA					1.540,48
3.3.91.39.36	MULTAS INDEUTÍVEIS		2,76			
3.3.91.39.44	SERVIÇOS DE ÁGUA E ESGOTO		1.537,72			
3.3.91.97	APORTE PARA COBERTURA DO DÉFICIT ATUARIAL					20.522.818,17
4	DESPESAS DE CAPITAL					82.354,41
4.4	INVESTIMENTOS					82.354,41
4.4.90	APLICAÇÕES DIRETAS					82.354,41
4.4.90.52	EQUIPAMENTOS E MATERIAL PERMANENTE					82.354,41
4.4.90.52.06	APARELHOS E EQUIPAMENTOS DE COMUNICACÃO		990,00			
4.4.90.52.12	APARELHOS E UTENSÍLIOS DOMÉSTICOS		5.830,19			
4.4.90.52.24	EQUIPAMENTO DE PROTEÇÃO, SEGURANÇA E SAÚDE		4.318,00			
4.4.90.52.30	MÁQUINAS E EQUIPAMENTOS ENERGÉTICOS		1.920,00			
4.4.90.52.35	EQUIPAMENTOS DE PROCESSAMENTO DE DADOS		42.832,03			
4.4.90.52.42	MOBILIÁRIO EM GERAL		26.464,19			



PREFEITURA MUNICIPAL DE CÁCERES

Avenida Brasil, 119 - Jardim Celeste

03214145/0001-83

PODER

2023

ANEXO 02 - NATUREZA DA DESPESA POR UNIDADE CONSOLIDADO

Página 8

CODIGO	ESPECIFICACAO	DESDOBRO	ELEMENTO	MODALIDADE	GRUPO	CATEGORIA ECONOMICA
02	PODER EXECUTIVO					
02 04	SEC. MUNICIPAL DE FINANÇAS					20.029.589,31
3	DESPESAS CORRENTES					16.804.074,22
3.1	PESSOAL E ENCARGOS SOCIAIS					1.678.471,22
3.1.90	APLICAÇÕES DIRETAS					1.519.917,46
3.1.90.11	VENCIMENTOS E VANTAGENS FIXAS - PESSOAL CIVIL					1.434.753,25
3.1.90.11.01	VENCIMENTOS E SALÁRIOS(RPPS)		655.150,43			
3.1.90.11.02	VENCIMENTOS E SALÁRIOS (RGPS)		27.498,13			
3.1.90.11.03	ADICIONAL NOTURNO (RGPS)		0,00			
3.1.90.11.04	ADICIONAL NOTURNO(RPPS)		0,00			
3.1.90.11.05	INCORPORAÇÕES(RPPS)		67.178,38			
3.1.90.11.24	GRATIFICAÇÃO POR EXERCÍCIO DE CARGO		16.400,97			
3.1.90.11.27	GRATIFICAÇÃO DE TEMPO DE SERVIÇO (RG		13.749,12			
3.1.90.11.31	GRATIFICAÇÃO POR EXERCÍCIO DE CARGO		89.698,54			
3.1.90.11.33	GRATIFICAÇÃO POR EXERCÍCIO DE FUNÇÃ		120.490,82			
3.1.90.11.36	FÉRIAS VENCIDAS E PROPORCIONAIS (RGP		3.749,75			
3.1.90.11.37	GRATIFICAÇÃO DE TEMPO DE SERVIÇO(RP		177.151,06			
3.1.90.11.38	13º SALÁRIO (RGPS)		4.801,09			
3.1.90.11.42	FÉRIAS VENCIDAS E PROPORCIONAIS(RPPE		45.198,02			
3.1.90.11.43	13º SALÁRIO(RPPS)		89.810,78			
3.1.90.11.45	FÉRIAS - ABONO CONSTITUCIONAL(RPPS)		27.790,51			
3.1.90.11.47	LICENÇA PRÊMIO		17.445,75			
3.1.90.11.56	LICENÇA- SAÚDE		77.389,98			
3.1.90.11.61	FÉRIAS - ABONO CONSTITUCIONAL (RGPS)		1.249,92			
3.1.90.13	OBRIGAÇÕES PATRONAIS					23.721,88
3.1.90.13.01	FUNDO DE GARANTIA POR TEMPO DE SERV		4.003,32			
3.1.90.13.02	CONTRIBUIÇÃO PATRONAL - REGIME GERAL		19.718,56			
3.1.90.94	INDENIZAÇÕES E RESTITUIÇÕES TRABALHISTAS					61.442,33
3.1.90.94.01	INDENIZAÇÕES E RESTITUIÇÕES TRABALHI		61.442,33			
3.1.91	APLICAÇÃO DIRETA DECORRENTE DE OPERAÇÃO ENTRE ÓRGÃ					158.553,76
3.1.91.13	OBRIGAÇÕES PATRONAIS					158.553,76
3.1.91.13.03	OBRIGAÇÕES PATRONAIS - RPPS		158.068,47			
3.1.91.13.08	CONTRIBUIÇÕES PREVIDENCIÁRIAS-RPPS-F		485,29			
3.2	JUROS E ENCARGOS DA DÍVIDA					1.801.127,22
3.2.90	APLICAÇÕES DIRETAS					1.533.603,14
3.2.90.21	JUROS SOBRE A DÍVIDA POR CONTRATO					1.533.603,14
3.2.90.21.03	JUROS DE FINANCIAMENTOS - INTERNOS		1.533.603,14			
3.2.91	APLICAÇÃO DIRETA DECORRENTE DE OPERAÇÃO ENTRE ÓRGÃ					267.524,08
3.2.91.21	JUROS SOBRE A DÍVIDA POR CONTRATO					267.524,08
3.2.91.21.03	JUROS DE FINANCIAMENTOS - INTERNOS		267.524,08			
3.3	OUTRAS DESPESAS CORRENTES					13.324.475,78
3.3.90	APLICAÇÕES DIRETAS					13.324.475,78
3.3.90.14	DIÁRIAS - CIVIL					7.103,03
3.3.90.14.01	DIÁRIAS - NO PAÍS (DENTRO DO ESTADO)		7.103,03			
3.3.90.30	MATERIAL DE CONSUMO					23.964,68
3.3.90.30.04	GÁS ENGARRAFADO		0,00			
3.3.90.30.07	GÊNEROS DE ALIMENTAÇÃO		3.189,70			
3.3.90.30.16	MATERIAL DE EXPEDIENTE		7.933,68			
3.3.90.30.17	MATERIAL DE PROCESSAMENTO DE DADOS		214,40			
3.3.90.30.19	MATERIAL DE ACONDICIONAMENTO E EMB		144,03			
3.3.90.30.20	MATERIAL DE CAMA, MESA E BANHO		70,10			
3.3.90.30.21	MATERIAL DE COPA E COZINHA		126,45			
3.3.90.30.22	MATERIAL DE LIMPEZA E PRODUÇÃO DE HIK		2.814,01			
3.3.90.30.24	MATERIAL PARA MANUTENÇÃO DE BENS IM		494,15			
3.3.90.30.25	MATERIAL PARA MANUTENÇÃO DE BENS MC		8.026,00			
3.3.90.30.26	MATERIAL ELÉTRICO E ELETRÔNICO		915,88			
3.3.90.30.28	MATERIAL DE PROTEÇÃO E SEGURANÇA		36,28			
3.3.90.35	SERVIÇOS DE CONSULTORIA					66.000,00
3.3.90.35.03	CONSULTORIA TÉCNICA - PJ		66.000,00			
3.3.90.36	OUTROS SERVIÇOS DE TERCEIROS - PESSOA FÍSICA					7.326,65
3.3.90.36.07	ESTAGIÁRIOS		7.326,65			
3.3.90.39	OUTROS SERVIÇOS DE TERCEIROS - PESSOA JURÍDIC					360.897,53
3.3.90.39.17	MANUTENÇÃO E CONSERVAÇÃO DE MÁQUII		6.308,30			
3.3.90.39.33	SERVIÇOS TÉCNICOS PROFISSIONAIS (EXCI		27.135,00			
3.3.90.39.52	SERVIÇOS DE REABILITAÇÃO PROFISSIONA		8.455,00			
3.3.90.39.66	SERVIÇOS JUDICIÁRIOS		1.091,38			
3.3.90.39.79	SERVIÇO DE APOIO ADMINISTRATIVO, TÉCN		94.256,02			
3.3.90.39.81	SERVIÇOS BANCÁRIOS		223.467,83			
3.3.90.39.90	SERVIÇOS DE PUBLICIDADE LEGAL		0,00			
3.3.90.39.96	OUTROS SERVIÇOS DE TERCEIROS - PESSC		184,00			
3.3.90.40	SERVIÇOS DE TECNOLOGIA DA INFORMAÇÃO E COMU					630,00
3.3.90.40.01	LOCAÇÃO DE EQUIPAMENTOS E SOFTWARE					



PREFEITURA MUNICIPAL DE CÁCERES

Avenida Brasil, 119 - Jardim Celeste

03214145/0001-83

PODER

2023

ANEXO 02 - NATUREZA DA DESPESA POR UNIDADE CONSOLIDADO

Página 9

CODIGO	ESPECIFICACAO	DESDOBRO	ELEMENTO	MODALIDADE	GRUPO	CATEGORIA ECONOMICA
02	PODER EXECUTIVO					
02 04	SEC. MUNICIPAL DE FINANÇAS					20.029.589,31
3	DESPESAS CORRENTES					16.804.074,22
3.3	OUTRAS DESPESAS CORRENTES					13.324.475,78
3.3.90	APLICAÇÕES DIRETAS					13.324.475,78
3.3.90.40	SERVIÇOS DE TECNOLOGIA DA INFORMAÇÃO E COMU			630,00		630,00
3.3.90.46	AUXÍLIO - ALIMENTAÇÃO			1.200,00		1.200,00
3.3.90.46.01	AUXÍLIO-ALIMENTAÇÃO DIVERSOS			1.200,00		1.200,00
3.3.90.47	OBRIGAÇÕES TRIBUTÁRIAS E CONTRIBUTIVAS			3.350.895,07		3.350.895,07
3.3.90.47.01	PASEP			3.350.755,07		3.350.755,07
3.3.90.47.05	TAXA DE LICENCIAMENTO OBRIGATORIA			140,00		140,00
3.3.90.91	SENTENÇAS JUDICIAIS			7.586.733,57		7.586.733,57
3.3.90.91.02	SENTENÇAS JUDICIAIS DE PEQUENO VALOR			2.585.735,19		2.585.735,19
3.3.90.91.20	PRECATÓRIO INCLUIDO NA LEI DO ORÇAME			4.968.990,08		4.968.990,08
3.3.90.91.99	OUTRAS SENTENÇAS JUDICIAIS			32.008,30		32.008,30
3.3.90.92	DESPESAS DE EXERCÍCIOS ANTERIORES			26.670,97		26.670,97
3.3.90.92.39	OUTROS SERVIÇOS DE TERCEIROS - PESS			13.115,68		13.115,68
3.3.90.92.91	SENTENÇAS JUDICIAIS			13.555,29		13.555,29
3.3.90.93	INDENIZAÇÕES E RESTITUIÇÕES			1.893.054,28		1.893.054,28
3.3.90.93.01	INDENIZAÇÕES			134.709,98		134.709,98
3.3.90.93.02	RESTITUIÇÕES			1.756.856,76		1.756.856,76
3.3.90.93.99	DIVERSAS INDENIZAÇÕES E RESTITUIÇÕES			1.487,54		1.487,54
4	DESPESAS DE CAPITAL					3.225.515,09
4.4	INVESTIMENTOS					37.118,97
4.4.90	APLICAÇÕES DIRETAS					37.118,97
4.4.90.52	EQUIPAMENTOS E MATERIAL PERMANENTE					37.118,97
4.4.90.52.12	APARELHOS E UTENSÍLIOS DOMÉSTICOS			10.133,97		10.133,97
4.4.90.52.35	EQUIPAMENTOS DE PROCESSAMENTO DE I			25.886,00		25.886,00
4.4.90.52.42	MOBILIÁRIO EM GERAL			1.099,00		1.099,00
4.6	AMORTIZAÇÃO DA DÍVIDA					3.188.396,12
4.6.90	APLICAÇÕES DIRETAS					2.699.939,40
4.6.90.71	PRINCIPAL DA DÍVIDA CONTRATUAL RESGATADO					2.699.939,40
4.6.90.71.03	AMORTIZAÇÃO DE FINANCIAMENTO INTERN			2.320.936,08		2.320.936,08
4.6.90.71.05	PARCELAMENTO DE CONTRIBUIÇÃO PREVII			379.003,32		379.003,32
4.6.91	APLICAÇÃO DIRETA DECORRENTE DE OPERAÇÃO ENTRE ÓRGã					488.456,72
4.6.91.71	PRINCIPAL DA DÍVIDA CONTRATUAL RESGATADO					488.456,72
4.6.91.71.03	AMORTIZAÇÃO DE FINANCIAMENTO INTERN			17.242,51		17.242,51
4.6.91.71.05	PARCELAMENTO DE CONTRIBUIÇÃO PREVII			471.214,21		471.214,21



PREFEITURA MUNICIPAL DE CÁCERES

Avenida Brasil, 119 - Jardim Celeste

03214145/0001-83

PODER

2023

ANEXO 02 - NATUREZA DA DESPESA POR UNIDADE CONSOLIDADO

Página 10

CODIGO	ESPECIFICACAO	DESDOBRO	ELEMENTO	MODALIDADE	GRUPO	CATEGORIA ECONOMICA
02	PODER EXECUTIVO					
02 05	SEC. MUNICIPAL DE SAÚDE					76.937.269,16
3	DESPESAS CORRENTES					74.262.666,39
3.1	PESSOAL E ENCARGOS SOCIAIS				48.079.352,84	
3.1.71	Transferências a Consórcios Públicos mediante cont				198.988,44	
3.1.71.70	RATEIO PELA PARTICIPAÇÃO EM CONSÓRCIO PÚBLICO			198.988,44		
3.1.71.70.01	PARTICIPACAO EM CONSORCIO PUBLICO	198.988,44				
3.1.90	APLICAÇÕES DIRETAS				44.711.522,98	
3.1.90.04	CONTRATAÇÃO POR TEMPO DETERMINADO			9.623.357,11		
3.1.90.04.02	SERVICOS EVENTUAIS - SAUDE	9.623.357,11				
3.1.90.11	VENCIMENTOS E VANTAGENS FIXAS - PESSOAL CIVIL			28.363.482,44		
3.1.90.11.01	VENCIMENTOS E SALÁRIOS(RPPS)	13.813.839,04				
3.1.90.11.02	VENCIMENTOS E SALÁRIOS (RGPS)	122.478,47				
3.1.90.11.04	ADICIONAL NOTURNO(RPPS)	352.624,29				
3.1.90.11.05	INCORPORAÇÕES(RPPS)	20.565,45				
3.1.90.11.09	ADICIONAL DE PERICULOSIDADE(RPPS)	249.479,27				
3.1.90.11.10	ADICIONAL DE INSALUBRIDADE(RPPS)	1.973.211,03				
3.1.90.11.18	ADICIONAL DE INSALUBRIDADE (RGPS)	5.188,25				
3.1.90.11.24	GRATIFICAÇÃO POR EXERCÍCIO DE CARGO	602.532,76				
3.1.90.11.27	GRATIFICAÇÃO DE TEMPO DE SERVIÇO (RG	61.306,28				
3.1.90.11.31	GRATIFICAÇÃO POR EXERCÍCIO DE CARGO	137.403,61				
3.1.90.11.33	GRATIFICAÇÃO POR EXERCÍCIO DE FUNÇÃ	1.231.920,79				
3.1.90.11.36	FÉRIAS VENCIDAS E PROPORCIONAIS (RGP	21.519,03				
3.1.90.11.37	GRATIFICAÇÃO DE TEMPO DE SERVIÇO(RPF	3.836.871,78				
3.1.90.11.38	13º SALÁRIO (RGPS)	66.871,82				
3.1.90.11.42	FÉRIAS VENCIDAS E PROPORCIONAIS(RPPE	1.218.507,82				
3.1.90.11.43	13º SALÁRIO(RPPS)	1.783.914,48				
3.1.90.11.45	FÉRIAS - ABONO CONSTITUCIONAL(RPPS)	625.413,39				
3.1.90.11.47	LICENÇA PRÊMIO	1.065.680,87				
3.1.90.11.56	LICENÇA- SAÚDE	1.045.844,47				
3.1.90.11.57	SALÁRIO - MATERNIDADE	113.019,16				
3.1.90.11.61	FÉRIAS - ABONO CONSTITUCIONAL (RGPS)	15.290,38				
3.1.90.13	OBRIGAÇÕES PATRONAIS			2.748.219,96		
3.1.90.13.01	FUNDO DE GARANTIA POR TEMPO DE SERV	241.279,03				
3.1.90.13.02	CONTRIBUIÇÃO PATRONAL - REGIME GERAL	2.506.940,93				
3.1.90.16	OUTRAS DESPESAS VARIÁVEIS - PESSOAL CIVIL			3.015.928,05		
3.1.90.16.36	ADICIONAL POR PLANTÃO HOSPITALAR	1.691.520,00				
3.1.90.16.44	SERVICOS EXTRAORDINARIOS	1.324.408,05				
3.1.90.94	INDENIZAÇÕES E RESTITUIÇÕES TRABALHISTAS			960.535,42		
3.1.90.94.01	INDENIZAÇÕES E RESTITUIÇÕES TRABALHI	960.535,42				
3.1.91	APLICAÇÃO DIRETA DECORRENTE DE OPERAÇÃO ENTRE ÓRGÃ				3.168.841,42	
3.1.91.13	OBRIGAÇÕES PATRONAIS			3.168.841,42		
3.1.91.13.03	OBRIGAÇÕES PATRONAIS - RPPS	3.163.596,95				
3.1.91.13.08	CONTRIBUIÇÕES PREVIDENCIÁRIAS-RPPS-F	5.244,47				
3.3	OUTRAS DESPESAS CORRENTES				26.183.313,55	
3.3.71	Transferências a Consórcios Públicos mediante cont				3.857.560,64	
3.3.71.70	RATEIO PELA PARTICIPAÇÃO EM CONSÓRCIO PÚBLICO			3.857.560,64		
3.3.71.70.01	PARTICIPACAO EM CONSORCIO PUBLICO	3.857.560,64				
3.3.90	APLICAÇÕES DIRETAS				22.222.335,38	
3.3.90.08	OUTROS BENEFÍCIOS ASSISTENCIAIS			112,94		
3.3.90.08.56	SALÁRIO - FAMÍLIA	112,94				
3.3.90.14	DIÁRIAS - CIVIL			183.575,23		
3.3.90.14.01	DIÁRIAS - NO PAÍS (DENTRO DO ESTADO)	151.006,77				
3.3.90.14.02	DIÁRIAS - NO PAÍS (FORA DO ESTADO)	32.568,46				
3.3.90.30	MATERIAL DE CONSUMO			2.914.022,75		
3.3.90.30.04	GÁS ENGARRAFADO	284.125,75				
3.3.90.30.07	GÊNEROS DE ALIMENTAÇÃO	443.348,62				
3.3.90.30.09	MATERIAL FARMACOLÓGICO	100.099,48				
3.3.90.30.10	MATERIAL ODONTOLÓGICO	188.546,34				
3.3.90.30.11	MATERIAL QUÍMICO	213.800,64				
3.3.90.30.16	MATERIAL DE EXPEDIENTE	139.224,38				
3.3.90.30.17	MATERIAL DE PROCESSAMENTO DE DADOS	2.615,01				
3.3.90.30.19	MATERIAL DE ACONDICIONAMENTO E EMBA	1.186,12				
3.3.90.30.20	MATERIAL DE CAMA, MESA E BANHO	18.173,80				
3.3.90.30.21	MATERIAL DE COPA E COZINHA	44.148,02				
3.3.90.30.22	MATERIAL DE LIMPEZA E PRODUÇÃO DE HIC	136.082,48				
3.3.90.30.24	MATERIAL PARA MANUTENÇÃO DE BENS IM	226.493,99				
3.3.90.30.26	MATERIAL ELÉTRICO E ELETRÔNICO	66.251,44				
3.3.90.30.28	MATERIAL DE PROTEÇÃO E SEGURANÇA	15.270,80				
3.3.90.30.29	MATERIAL PARA ÁUDIO, VÍDEO E FOTO	27.583,80				
3.3.90.30.35	MATERIAL LABORATORIAL	35.402,88				
3.3.90.30.36	MATERIAL HOSPITALAR	971.030,99				



PREFEITURA MUNICIPAL DE CÁCERES

Avenida Brasil, 119 - Jardim Celeste

03214145/0001-83

PODER

2023

ANEXO 02 - NATUREZA DA DESPESA POR UNIDADE CONSOLIDADO

Página 11

CODIGO	ESPECIFICACAO	DESDOBRO	ELEMENTO	MODALIDADE	GRUPO	CATEGORIA ECONOMICA
02	PODER EXECUTIVO					
02 05	SEC. MUNICIPAL DE SAÚDE					76.937.269,16
3	DESPESAS CORRENTES					74.262.666,39
3.3	OUTRAS DESPESAS CORRENTES					26.183.313,55
3.3.90	APLICAÇÕES DIRETAS					22.222.335,38
3.3.90.30	MATERIAL DE CONSUMO			2.914.022,75		
3.3.90.30.42	FERRAMENTAS		638,21			
3.3.90.32	MATERIAL, BEM OU SERVIÇO PARA DISTRIBUIÇÃO GR/			1.030.361,96		
3.3.90.32.17	MEDICAMENTO/MATERIAIS DE SAÚDE PARA		1.030.361,96			
3.3.90.33	PASSAGENS E DESPESAS COM LOCOMOÇÃO			42.588,26		
3.3.90.33.01	PASSAGENS PARA O PAÍS		42.588,26			
3.3.90.34	OUTRAS DESP. PESSOAL DEC. CONTRATOS TERCEIRIZ			5.829.008,04		
3.3.90.34.02	APOIO TÉCNICO E ADMINISTRATIVO		4.779.676,93			
3.3.90.34.03	SAÚDE E ASSISTÊNCIA SOCIAL		857.856,11			
3.3.90.34.99	OUTRAS DESPESAS DECORRENTES DE COI		191.475,00			
3.3.90.35	SERVIÇOS DE CONSULTORIA			130.700,00		
3.3.90.35.03	CONSULTORIA TÉCNICA - PJ		96.000,00			
3.3.90.35.04	CONSULTORIA JURÍDICA - PJ		34.700,00			
3.3.90.36	OUTROS SERVIÇOS DE TERCEIROS - PESSOA FÍSICA			568.429,63		
3.3.90.36.07	ESTAGIÁRIOS		358.003,34			
3.3.90.36.15	LOCAÇÃO DE IMÓVEIS		210.426,29			
3.3.90.39	OUTROS SERVIÇOS DE TERCEIROS - PESSOA JURÍDIC			9.907.974,38		
3.3.90.39.10	LOCAÇÃO DE IMÓVEIS		135.311,53			
3.3.90.39.12	LOCAÇÃO DE MÁQUINAS E EQUIPAMENTOS		7.152,00			
3.3.90.39.14	LOCAÇÃO BENS MÓVEIS E OUTRAS NATURE		636.244,54			
3.3.90.39.16	MANUTENÇÃO E CONSERVAÇÃO DE BENS II		317.000,00			
3.3.90.39.17	MANUTENÇÃO E CONSERVAÇÃO DE MÁQUII		234.928,95			
3.3.90.39.19	MANUTENÇÃO E CONSERVAÇÃO DE VEÍCUL		398.077,05			
3.3.90.39.22	EXPOSIÇÕES, CONGRESSOS E CONFERÊNC		77.115,00			
3.3.90.39.24	SEGURO OBRIGATÓRIO PARA VEÍCULO		18.110,00			
3.3.90.39.30	SERVIÇOS MÉDICOS HOSPITALARES PREST		42.656,00			
3.3.90.39.33	SERVIÇOS TÉCNICOS PROFISSIONAIS (EXCI		19.765,00			
3.3.90.39.37	JUROS		369,49			
3.3.90.39.41	FORNECIMENTO DE ALIMENTAÇÃO		7.488,00			
3.3.90.39.43	SERVIÇOS DE ENERGIA ELÉTRICA		523.796,29			
3.3.90.39.50	SERVIÇOS MÉDICO-HOSPITALAR, ODONTOL		975.684,66			
3.3.90.39.52	SERVIÇOS DE REABILITAÇÃO PROFISSIONA		28.610,00			
3.3.90.39.53	SERVIÇOS DE ASSISTÊNCIA SOCIAL		33.520,11			
3.3.90.39.58	SERVIÇOS DE TELECOMUNICAÇÕES		39.270,81			
3.3.90.39.59	SERVIÇOS DE ÁUDIO, VÍDEO E FOTO		9.678,00			
3.3.90.39.63	SERVIÇOS GRÁFICOS		165.423,14			
3.3.90.39.77	VIGILÂNCIA OSTENSIVA		487.385,08			
3.3.90.39.78	LIMPEZA E CONSERVAÇÃO		80.140,32			
3.3.90.39.79	SERVIÇO DE APOIO ADMINISTRATIVO, TÉCN		4.646.713,87			
3.3.90.39.80	HOSPEDAGENS		78.595,00			
3.3.90.39.81	SERVIÇOS BANCÁRIOS		3.613,50			
3.3.90.39.85	SERVIÇO DE GERENCIAMENTO DE FORNEC		906.323,60			
3.3.90.39.88	SERVIÇOS DE PUBLICIDADE E PROPAGAND.		25.000,00			
3.3.90.39.90	SERVIÇOS DE PUBLICIDADE LEGAL		10.002,44			
3.3.90.39.96	OUTROS SERVIÇOS DE TERCEIROS - PESSC		0,00			
3.3.90.40	SERVIÇOS DE TECNOLOGIA DA INFORMAÇÃO E COMU			636.419,83		
3.3.90.40.01	LOCAÇÃO DE EQUIPAMENTOS E SOFTWARE		619.419,83			
3.3.90.40.12	AQUISIÇÃO DE SOFTWARE		17.000,00			
3.3.90.46	AUXÍLIO - ALIMENTAÇÃO			25.950,00		
3.3.90.46.01	AUXÍLIO-ALIMENTAÇÃO DIVERSOS		25.950,00			
3.3.90.47	OBRIGAÇÕES TRIBUTÁRIAS E CONTRIBUTIVAS			16.215,39		
3.3.90.47.03	TAXAS		10.335,39			
3.3.90.47.05	TAXA DE LICENCIAMENTO OBRIGATORIA		5.880,00			
3.3.90.48	OUTROS AUXÍLIOS FINANCEIROS A PESSOAS FÍSICAS			538.730,97		
3.3.90.48.01	OUTROS AUXÍLIOS A PESSOAS FÍSICAS (DV:		538.730,97			
3.3.90.91	SENTENÇAS JUDICIAIS			181.193,70		
3.3.90.91.99	OUTRAS SENTENÇAS JUDICIAIS		181.193,70			
3.3.90.92	DESPESAS DE EXERCÍCIOS ANTERIORES			214.066,30		
3.3.90.92.30	MATERIAL DE CONSUMO		118.538,24			
3.3.90.92.39	OUTROS SERVIÇOS DE TERCEIROS - PESSC		95.528,06			
3.3.90.93	INDENIZAÇÕES E RESTITUIÇÕES			2.986,00		
3.3.90.93.01	INDENIZAÇÕES		2.986,00			
3.3.91	APLICAÇÃO DIRETA DECORRENTE DE OPERAÇÃO ENTRE ÓRGã				103.417,53	
3.3.91.39	OUTROS SERVIÇOS DE TERCEIROS - PESSOA JURÍDIC			101.066,47		
3.3.91.39.37	JUROS		12,45			
3.3.91.39.44	SERVIÇOS DE ÁGUA E ESGOTO		101.054,02			
3.3.91.92	DESPESAS DE EXERCÍCIOS ANTERIORES			2.351,06		
	OUTROS SERVIÇOS DE TERCEIROS - PESSC					



PREFEITURA MUNICIPAL DE CÁCERES

Avenida Brasil, 119 - Jardim Celeste

03214145/0001-83

PODER

2023

ANEXO 02 - NATUREZA DA DESPESA POR UNIDADE CONSOLIDADO

Página 12

CODIGO	ESPECIFICACAO	DESDOBRO	ELEMENTO	MODALIDADE	GRUPO	CATEGORIA ECONOMICA
02	PODER EXECUTIVO					
02 05	SEC. MUNICIPAL DE SAÚDE					76.937.269,16
3	DESPESAS CORRENTES					74.262.666,39
3.3	OUTRAS DESPESAS CORRENTES					26.183.313,55
3.3.91	APLICaÇÃO DIRETA DECORRENTE DE OPERAÇÃO ENTRE ÓRGã					103.417,53
3.3.91.92	DESPESAS DE EXERCÍCIOS ANTERIORES					2.351,06
3.3.91.92.39			2.351,06			
4	DESPESAS DE CAPITAL					2.674.602,77
4.4	INVESTIMENTOS					2.674.602,77
4.4.71	Transferências a Consórcios Públicos mediante cont					4.501,93
4.4.71.70	RATEIO PELA PARTICIPAÇÃO EM CONSÓRCIO PÚBLICO					4.501,93
4.4.71.70.01	PARTICIPACAO EM CONSORCIO PUBLICO		4.501,93			
4.4.90	APLICaÇÕES DIRETAS					2.670.100,84
4.4.90.30	MATERIAL DE CONSUMO					2.350,00
4.4.90.30.24	MATERIAL PARA MANUTENÇÃO DE BENS IM		2.350,00			
4.4.90.51	OBRAS E INSTALAÇÕES					631.156,52
4.4.90.51.91	OBRAS EM ANDAMENTO		631.156,52			
4.4.90.52	EQUIPAMENTOS E MATERIAL PERMANENTE					2.027.642,98
4.4.90.52.04	APARELHOS DE MEDIÇÃO E ORIENTAÇÃO		11.765,40			
4.4.90.52.08	APARELHOS, EQUIP., UTENS. MÉDICO-ODON		444.450,24			
4.4.90.52.12	APARELHOS E UTENSÍLIOS DOMÉSTICOS		353.819,64			
4.4.90.52.28	MÁQUINAS E EQUIPAMENTOS DE NATUREZ		1.785,00			
4.4.90.52.30	MÁQUINAS E EQUIPAMENTOS ENERGÉTICO		2.880,00			
4.4.90.52.32	MÁQUINAS E EQUIPAMENTOS GRÁFICOS		1.000,00			
4.4.90.52.33	EQUIPAMENTOS PARA ÁUDIO, VÍDEO E FOT		1.500,00			
4.4.90.52.34	MÁQUINAS, UTENSÍLIOS E EQUIPAMENTOS		41.103,38			
4.4.90.52.35	EQUIPAMENTOS DE PROCESSAMENTO DE I		386.201,64			
4.4.90.52.38	MÁQUINAS, FERRAMENTAS E UTENSÍLIOS D		4.420,86			
4.4.90.52.39	EQUIPAMENTOS E UTENSÍLIOS HIDRÁULIC		1.400,00			
4.4.90.52.40	MÁQUINAS E EQUIPAMENTOS AGRÍCOLAS E		6.198,00			
4.4.90.52.42	MOBILIÁRIO EM GERAL		292.738,97			
4.4.90.52.48	VEÍCULOS DIVERSOS		472.000,00			
4.4.90.52.51	PEÇAS NÃO INCORPORÁVEIS A IMÓVEIS		1.980,00			
4.4.90.52.52	VEÍCULOS DE TRACÇÃO MECÂNICA		0,00			
4.4.90.52.55	EQUIPAMENTOS, PEÇAS E ACESSÓRIOS DE		4.399,85			
4.4.90.92	DESPESAS DE EXERCÍCIOS ANTERIORES					8.951,34
4.4.90.92.52	EQUIPAMENTOS E MATERIAL PERMANENTE		8.951,34			



PREFEITURA MUNICIPAL DE CÁCERES

Avenida Brasil, 119 - Jardim Celeste

03214145/0001-83

PODER

2023

ANEXO 02 - NATUREZA DA DESPESA POR UNIDADE CONSOLIDADO

Página 13

CODIGO	ESPECIFICACAO	DESDOBRO	ELEMENTO	MODALIDADE	GRUPO	CATEGORIA ECONOMICA
02	PODER EXECUTIVO					
02 06	SEC. MUNICIPAL DE EDUCACAO					143.653.097,86
3	DESPESAS CORRENTES					128.611.370,21
3.1	PESSOAL E ENCARGOS SOCIAIS				97.206.375,74	
3.1.90	APLICACAOES DIRETAS				89.633.228,64	
3.1.90.04	CONTRATAÇÃO POR TEMPO DETERMINADO			18.573.950,65		
3.1.90.04.01	SERVICOS EVENTUAIS - EDUCACAO		18.573.130,28			
3.1.90.04.02	SERVICOS EVENTUAIS - SAUDE		820,37			
3.1.90.11	VENCIMENTOS E VANTAGENS FIXAS - PESSOAL CIVIL		62.054.619,41			
3.1.90.11.01	VENCIMENTOS E SALARIOS(RPPS)		31.875.319,51			
3.1.90.11.02	VENCIMENTOS E SALARIOS (RGPS)		867.382,22			
3.1.90.11.04	ADICIONAL NOTURNO(RPPS)		442.762,96			
3.1.90.11.05	INCORPORACOES(RPPS)		78.595,16			
3.1.90.11.09	ADICIONAL DE PERICULOSIDADE(RPPS)		325.923,79			
3.1.90.11.10	ADICIONAL DE INSALUBRIDADE(RPPS)		622.536,97			
3.1.90.11.18	ADICIONAL DE INSALUBRIDADE (RGPS)		5.699,04			
3.1.90.11.24	GRATIFICACAO POR EXERCICIO DE CARGO		714.282,22			
3.1.90.11.25	GRATIFICACAO POR EXERCICIO DE FUNCAO		81.416,21			
3.1.90.11.27	GRATIFICACAO DE TEMPO DE SERVICIO (RG)		262.562,19			
3.1.90.11.31	GRATIFICACAO POR EXERCICIO DE CARGO		217.018,50			
3.1.90.11.33	GRATIFICACAO POR EXERCICIO DE FUNCAO		2.363.014,98			
3.1.90.11.36	FERIAS VENCIDAS E PROPORCIONAIS (RGP)		128.383,09			
3.1.90.11.37	GRATIFICACAO DE TEMPO DE SERVICIO(RPF)		7.668.403,63			
3.1.90.11.38	13º SALARIO (RGPS)		134.851,67			
3.1.90.11.42	FERIAS VENCIDAS E PROPORCIONAIS(RPPE)		4.277.992,79			
3.1.90.11.43	13º SALARIO(RPPS)		4.229.471,72			
3.1.90.11.45	FERIAS - ABONO CONSTITUCIONAL(RPPS)		1.585.176,70			
3.1.90.11.47	LICENCA PREMIO		2.740.136,66			
3.1.90.11.56	LICENCA- SAUDE		3.196.074,12			
3.1.90.11.57	SALARIO - MATERNIDADE		192.935,76			
3.1.90.11.61	FERIAS - ABONO CONSTITUCIONAL (RGPS)		44.679,52			
3.1.90.13	OBRIGACOES PATRONAIS		4.543.135,72			
3.1.90.13.01	FUNDO DE GARANTIA POR TEMPO DE SERV		125.390,88			
3.1.90.13.02	CONTRIBUICAO PATRONAL - REGIME GERAI		4.417.744,84			
3.1.90.16	OUTRAS DESPESAS VARIÁVEIS - PESSOAL CIVIL		1.026.037,30			
3.1.90.16.44	SERVICOS EXTRAORDINARIOS		1.026.037,30			
3.1.90.94	INDENIZACOES E RESTITUICOES TRABALHISTAS		3.435.485,56			
3.1.90.94.01	INDENIZACOES E RESTITUICOES TRABALHI		3.435.485,56			
3.1.91	APLICACAO DIRETA DECORRENTE DE OPERACAO ENTRE ORGA				7.573.147,10	
3.1.91.13	OBRIGACOES PATRONAIS		7.573.147,10			
3.1.91.13.03	OBRIGACOES PATRONAIS - RPPS		7.540.894,52			
3.1.91.13.08	CONTRIBUICOES PREVIDENCIARIAS-RPPS-F		32.252,58			
3.2	JUROS E ENCARGOS DA DIVIDA					461.803,96
3.2.90	APLICACOES DIRETAS					461.803,96
3.2.90.21	JUROS SOBRE A DIVIDA POR CONTRATO				461.803,96	
3.2.90.21.03	JUROS DE FINANCIAMENTOS - INTERNOS		461.803,96			
3.3	OUTRAS DESPESAS CORRENTES					30.943.190,51
3.3.50	TRANSFERENCIAS A INSTITUICOES PRIVADAS SEM FINS LU					164.058,90
3.3.50.41	CONTRIBUICOES				5.616,00	
3.3.50.41.03	CONTRIB. A ENTIDADES DE DIR.PUBLICO (E)		1.216,00			
3.3.50.41.99	DIVERSAS CONTRIBUICOES		4.400,00			
3.3.50.43	SUBVENCOES SOCIAIS		158.442,90			
3.3.50.43.02	CONTRATO DE GESTAO - ORGANIZACOES S		58.442,90			
3.3.50.43.03	INST. DE CARATER ASSIT. CULT. E EDUCACI		100.000,00			
3.3.90	APLICACOES DIRETAS					30.448.450,39
3.3.90.08	OUTROS BENEFICIOS ASSISTENCIAIS				395,29	
3.3.90.08.56	SALARIO - FAMILIA		395,29			
3.3.90.14	DIARIAS - CIVIL		30.318,87			
3.3.90.14.01	DIARIAS - NO PAIS (DENTRO DO ESTADO)		29.025,60			
3.3.90.14.02	DIARIAS - NO PAIS (FORA DO ESTADO)		1.293,27			
3.3.90.30	MATERIAL DE CONSUMO		6.639.254,23			
3.3.90.30.04	GAS ENGARRAFADO		180.285,40			
3.3.90.30.07	GENEROS DE ALIMENTACAO		4.124.924,17			
3.3.90.30.14	MATERIAL EDUCATIVO E ESPORTIVO		972.880,61			
3.3.90.30.16	MATERIAL DE EXPEDIENTE		102.697,11			
3.3.90.30.17	MATERIAL DE PROCESSAMENTO DE DADOS		26.348,40			
3.3.90.30.19	MATERIAL DE ACONDICIONAMENTO E EMBA		29.188,99			
3.3.90.30.20	MATERIAL DE CAMA, MESA E BANHO		28.245,71			
3.3.90.30.21	MATERIAL DE COPA E COZINHA		103.255,60			
3.3.90.30.22	MATERIAL DE LIMPEZA E PRODUCAO DE HI		177.485,37			
3.3.90.30.24	MATERIAL PARA MANUTENCAO DE BENS IM		423.578,82			
3.3.90.30.25	MATERIAL PARA MANUTENCAO DE BENS MC					



PREFEITURA MUNICIPAL DE CÁCERES

Avenida Brasil, 119 - Jardim Celeste

03214145/0001-83

PODER

2023

ANEXO 02 - NATUREZA DA DESPESA POR UNIDADE CONSOLIDADO

Página 14

CODIGO	ESPECIFICACAO	DESDOBRO	ELEMENTO	MODALIDADE	GRUPO	CATEGORIA ECONOMICA
02	PODER EXECUTIVO					
02 06	SEC. MUNICIPAL DE EDUCACAO					143.653.097,86
3	DESPESAS CORRENTES					128.611.370,21
3.3	OUTRAS DESPESAS CORRENTES					30.943.190,51
3.3.90	APLICACoES DIRETAS					30.448.450,39
3.3.90.30	MATERIAL DE CONSUMO					6.639.254,23
3.3.90.30.26	MATERIAL ELÉTRICO E ELETRÔNICO		65.593,75			
3.3.90.30.28	MATERIAL DE PROTEÇÃO E SEGURANÇ		210.581,52			
3.3.90.30.30	MATERIAL PARA COMUNICAÇÕES		14.639,09			
3.3.90.30.42	FERRAMENTAS		1.420,00			
3.3.90.30.60	MATERIAL DIDÁTICO		10.189,69			
3.3.90.31	PREMIAÇÕES CULTURAIS, ARTÍSTICAS, CIENTÍFICAS, I		167.940,00			
3.3.90.31.04	PREMIAÇÕES DESPORTIVAS		2.112,00			
3.3.90.32	MATERIAL, BEM OU SERVIÇO PARA DISTRIBUIÇÃO GR/		2.112,00			
3.3.90.32.04	MATERIAL, BEM OU SERVIÇO PARA DISTRIB		1.748.211,55			
3.3.90.33	PASSAGENS E DESPESAS COM LOCOMOÇÃO					6.531,28
3.3.90.33.01	PASSAGENS PARA O PAÍS		6.531,28			
3.3.90.34	OUTRAS DESP.PESSOAL DEC. CONTRATOS TERCEIRIZ					174.380,19
3.3.90.34.02	APOIO TÉCNICO E ADMINISTRATIVO		174.380,19			
3.3.90.36	OUTROS SERVIÇOS DE TERCEIROS - PESSOA FÍSICA					326.133,17
3.3.90.36.07	ESTAGIÁRIOS		54.985,00			
3.3.90.36.15	LOCAÇÃO DE IMÓVEIS		271.148,17			
3.3.90.39	OUTROS SERVIÇOS DE TERCEIROS - PESSOA JURÍDIC					20.341.521,45
3.3.90.39.07	DESCONTOS FINANCEIROS CONCEDIDOS		18.435,00			
3.3.90.39.10	LOCAÇÃO DE IMÓVEIS		172.000,00			
3.3.90.39.12	LOCAÇÃO DE MÁQUINAS E EQUIPAMENTOS		9.646,40			
3.3.90.39.14	LOCAÇÃO BENS MÓVEIS E OUTRAS NATURE		191.117,40			
3.3.90.39.17	MANUTENÇÃO E CONSERVAÇÃO DE MÁQUII		358.394,10			
3.3.90.39.19	MANUTENÇÃO E CONSERVAÇÃO DE VEÍCUL		4.392.985,87			
3.3.90.39.20	MANUTENÇÃO E CONSERVAÇÃO DE BENS N		14.059,40			
3.3.90.39.22	EXPOSIÇÕES, CONGRESSOS E CONFERÊNC		14.311,35			
3.3.90.39.23	FESTIVIDADES E HOMENAGENS		3.903,00			
3.3.90.39.33	SERVIÇOS TÉCNICOS PROFISSIONAIS (EXCI		0,00			
3.3.90.39.41	FORNECIMENTO DE ALIMENTAÇÃO		43.056,00			
3.3.90.39.43	SERVIÇOS DE ENERGIA ELÉTRICA		544.590,78			
3.3.90.39.47	SERVIÇOS DE COMUNICAÇÃO EM GERAL		537,34			
3.3.90.39.52	SERVIÇOS DE REABILITAÇÃO PROFISSIONA		111.506,00			
3.3.90.39.59	SERVIÇOS DE ÁUDIO, VÍDEO E FOTO		6.330,00			
3.3.90.39.63	SERVIÇOS GRÁFICOS		99.972,47			
3.3.90.39.66	SERVIÇOS JUDICIÁRIOS		659,51			
3.3.90.39.77	VIGILÂNCIA OSTENSIVA		258.182,73			
3.3.90.39.78	LIMPEZA E CONSERVAÇÃO		60.801,00			
3.3.90.39.79	SERVIÇO DE APOIO ADMINISTRATIVO, TÉCN		11.010.940,64			
3.3.90.39.81	SERVIÇOS BANCÁRIOS		446,00			
3.3.90.39.85	SERVIÇO DE GERENCIAMENTO DE FORNEC		3.010.535,40			
3.3.90.39.90	SERVIÇOS DE PUBLICIDADE LEGAL		19.111,06			
3.3.90.40	SERVIÇOS DE TECNOLOGIA DA INFORMACÃO E COMU					873.790,28
3.3.90.40.01	LOCAÇÃO DE EQUIPAMENTOS E SOFTWARE		820.377,57			
3.3.90.40.05	SUPORTE A USUÁRIOS DE TIC		53.412,71			
3.3.90.46	AUXÍLIO - ALIMENTAÇÃO					245.700,00
3.3.90.46.01	AUXÍLIO-ALIMENTAÇÃO DIVERSOS		245.700,00			
3.3.90.47	OBRIGAÇÕES TRIBUTÁRIAS E CONTRIBUTIVAS					25.146,90
3.3.90.47.03	TAXAS		10.915,96			
3.3.90.47.05	TAXA DE LICENCIAMENTO OBRIGATORIA		14.230,94			
3.3.90.92	DESPESAS DE EXERCÍCIOS ANTERIORES					34.955,18
3.3.90.92.30	MATERIAL DE CONSUMO		1.977,60			
3.3.90.92.39	OUTROS SERVIÇOS DE TERCEIROS - PESSC		32.977,58			
3.3.91	APLICACão DIRETA DECORRENTE DE OPERACão ENTRE ORGã					330.681,22
3.3.91.39	OUTROS SERVIÇOS DE TERCEIROS - PESSOA JURÍDIC					330.681,22
3.3.91.39.44	SERVIÇOS DE ÁGUA E ESGOTO		330.681,22			
4	DESPESAS DE CAPITAL					15.041.727,65
4.4	INVESTIMENTOS					12.152.974,39
4.4.90	APLICACoES DIRETAS					12.152.974,39
4.4.90.51	OBRAS E INSTALAÇÕES					7.393.472,59
4.4.90.51.01	ESTUDOS E PROJETOS		2.548.925,78			
4.4.90.51.91	OBRAS EM ANDAMENTO		4.844.546,81			
4.4.90.52	EQUIPAMENTOS E MATERIAL PERMANENTE					4.759.501,80
4.4.90.52.04	APARELHOS DE MEDIÇÃO E ORIENTAÇÃO		47.595,36			
4.4.90.52.12	APARELHOS E UTENSÍLIOS DOMÉSTICOS		1.044.357,48			
4.4.90.52.28	MÁQUINAS E EQUIPAMENTOS DE NATUREZ/		3.493,00			
4.4.90.52.30	MÁQUINAS E EQUIPAMENTOS ENERGÉTICO		960,00			



PREFEITURA MUNICIPAL DE CÁCERES

Avenida Brasil, 119 - Jardim Celeste

03214145/0001-83

PODER

2023

ANEXO 02 - NATUREZA DA DESPESA POR UNIDADE CONSOLIDADO

Página 15

CODIGO	ESPECIFICACAO	DESDOBRO	ELEMENTO	MODALIDADE	GRUPO	CATEGORIA ECONOMICA
02	PODER EXECUTIVO					
02 06	SEC. MUNICIPAL DE EDUCAÇÃO					143.653.097,86
4	DESPESAS DE CAPITAL					15.041.727,65
4.4	INVESTIMENTOS					12.152.974,39
4.4.90	APLICAÇÕES DIRETAS					12.152.974,39
4.4.90.52	EQUIPAMENTOS E MATERIAL PERMANENTE					4.759.501,80
4.4.90.52.33	EQUIPAMENTOS PARA ÁUDIO, VÍDEO E FOTO		11.178,00			
4.4.90.52.34	MÁQUINAS, UTENSÍLIOS E EQUIPAMENTOS		74.518,80			
4.4.90.52.35	EQUIPAMENTOS DE PROCESSAMENTO DE D		114.858,09			
4.4.90.52.36	MÁQUINAS, INSTALAÇÕES E UTENS. DE ESC		673,16			
4.4.90.52.39	EQUIPAMENTOS E UTENSÍLIOS HIDRÁULIC		20.200,00			
4.4.90.52.40	MÁQUINAS E EQUIPAMENTOS AGRÍCOLAS E		2.556,36			
4.4.90.52.42	MOBILIÁRIO EM GERAL		3.101.111,55			
4.4.90.52.52	VEÍCULOS DE TRACÇÃO MECÂNICA		338.000,00			
4.5	INVERSÕES FINANCEIRAS					1.262.031,58
4.5.90	APLICAÇÕES DIRETAS					1.262.031,58
4.5.90.61	AQUISIÇÃO DE IMÓVEIS					1.262.031,58
4.5.90.61.05	ESCOLAS		1.262.031,58			
4.6	AMORTIZAÇÃO DA DÍVIDA					1.626.721,68
4.6.90	APLICAÇÕES DIRETAS					1.626.721,68
4.6.90.71	PRINCIPAL DA DÍVIDA CONTRATUAL RESGATADO					1.626.721,68
4.6.90.71.03	AMORTIZAÇÃO DE FINANCIAMENTO INTERN		1.626.721,68			



PREFEITURA MUNICIPAL DE CÁ CERES

Avenida Brasil, 119 - Jardim Celeste

03214145/0001-83

PODER

2023

ANEXO 02 - NATUREZA DA DESPESA POR UNIDADE CONSOLIDADO

Página 16

CODIGO	ESPECIFICACAO	DESDOBRO	ELEMENTO	MODALIDADE	GRUPO	CATEGORIA ECONOMICA
02	PODER EXECUTIVO					
02 07	SEC. MUNICIPAL DE INFRAESTRUTURA E LOGÍSTICA					60.475.599,48
3	DESPESAS CORRENTES					37.275.794,71
3.1	PESSOAL E ENCARGOS SOCIAIS					4.440.177,54
3.1.90	APLICAÇÕES DIRETAS					4.106.131,45
3.1.90.11	VENCIMENTOS E VANTAGENS FIXAS - PESSOAL CIVIL					3.582.463,57
3.1.90.11.01	VENCIMENTOS E SALÁRIOS(RPPS)		1.513.907,90			
3.1.90.11.02	VENCIMENTOS E SALÁRIOS (RGPS)		140.724,20			
3.1.90.11.04	ADICIONAL NOTURNO(RPPS)		57.632,80			
3.1.90.11.05	INCORPORAÇÕES(RPPS)		35.319,30			
3.1.90.11.07	ABONO DE PERMANÊNCIA(RPPS)		524,97			
3.1.90.11.09	ADICIONAL DE PERICULOSIDADE(RPPS)		68.073,31			
3.1.90.11.10	ADICIONAL DE INSALUBRIDADE(RPPS)		37.928,60			
3.1.90.11.17	ADICIONAL DE PERICULOSIDADE (RGPS)		3.303,95			
3.1.90.11.18	ADICIONAL DE INSALUBRIDADE (RGPS)		10.203,44			
3.1.90.11.24	GRATIFICAÇÃO POR EXERCÍCIO DE CARGO		444.298,27			
3.1.90.11.25	GRATIFICAÇÃO POR EXERCÍCIO DE FUNÇÃO		17.267,90			
3.1.90.11.27	GRATIFICAÇÃO DE TEMPO DE SERVIÇO (RGPS)		70.667,26			
3.1.90.11.31	GRATIFICAÇÃO POR EXERCÍCIO DE CARGO		95.637,24			
3.1.90.11.33	GRATIFICAÇÃO POR EXERCÍCIO DE FUNÇÃO		61.125,10			
3.1.90.11.36	FÉRIAS VENCIDAS E PROPORCIONAIS (RGPS)		22.134,53			
3.1.90.11.37	GRATIFICAÇÃO DE TEMPO DE SERVIÇO(RPPS)		391.969,92			
3.1.90.11.38	13º SALÁRIO (RGPS)		57.330,06			
3.1.90.11.42	FÉRIAS VENCIDAS E PROPORCIONAIS(RPPS)		123.304,27			
3.1.90.11.43	13º SALÁRIO(RPPS)		187.343,72			
3.1.90.11.45	FÉRIAS - ABONO CONSTITUCIONAL(RPPS)		80.725,76			
3.1.90.11.47	LICENÇA PRÊMIO		32.549,64			
3.1.90.11.56	LICENÇA- SAÚDE		118.089,19			
3.1.90.11.61	FÉRIAS - ABONO CONSTITUCIONAL (RGPS)		12.402,24			
3.1.90.13	OBRIGAÇÕES PATRONAIS					191.037,91
3.1.90.13.01	FUNDO DE GARANTIA POR TEMPO DE SERV		23.306,15			
3.1.90.13.02	CONTRIBUIÇÃO PATRONAL - REGIME GERAL		167.731,76			
3.1.90.16	OUTRAS DESPESAS VARIÁVEIS - PESSOAL CIVIL					215.126,51
3.1.90.16.44	SERVICOS EXTRAORDINARIOS		215.126,51			
3.1.90.94	INDENIZAÇÕES E RESTITUIÇÕES TRABALHISTAS					117.503,46
3.1.90.94.01	INDENIZAÇÕES E RESTITUIÇÕES TRABALHISTAS		117.503,46			
3.1.91	APLICAÇÃO DIRETA DECORRENTE DE OPERAÇÃO ENTRE ÓRGÃO					334.046,09
3.1.91.13	OBRIGAÇÕES PATRONAIS					334.046,09
3.1.91.13.03	OBRIGAÇÕES PATRONAIS - RPPS		328.031,78			
3.1.91.13.08	CONTRIBUIÇÕES PREVIDENCIÁRIAS-RPPS-F		6.014,31			
3.3	OUTRAS DESPESAS CORRENTES					32.835.617,17
3.3.50	TRANSFERÊNCIAS A INSTITUIÇÕES PRIVADAS SEM FINS LUCRATIVOS					229.408,30
3.3.50.43	SUBVENÇÕES SOCIAIS					229.408,30
3.3.50.43.02	CONTRATO DE GESTÃO - ORGANIZAÇÕES SOCIAIS		229.408,30			
3.3.90	APLICAÇÕES DIRETAS					32.529.892,26
3.3.90.08	OUTROS BENEFÍCIOS ASSISTENCIAIS					56,47
3.3.90.08.56	SALÁRIO - FAMÍLIA		56,47			
3.3.90.14	DIÁRIAS - CIVIL					5.010,96
3.3.90.14.01	DIÁRIAS - NO PAÍS (DENTRO DO ESTADO)		1.415,70			
3.3.90.14.02	DIÁRIAS - NO PAÍS (FORA DO ESTADO)		3.595,26			
3.3.90.30	MATERIAL DE CONSUMO					4.864.191,59
3.3.90.30.03	COMBUSTÍVEIS E LUBRIFICANTES PARA OU		5.070,00			
3.3.90.30.04	GÁS ENGARRAFADO		5.376,80			
3.3.90.30.07	GÊNEROS DE ALIMENTAÇÃO		26.293,50			
3.3.90.30.16	MATERIAL DE EXPEDIENTE		436,15			
3.3.90.30.17	MATERIAL DE PROCESSAMENTO DE DADOS		754,70			
3.3.90.30.19	MATERIAL DE ACONDICIONAMENTO E EMBALAGEM		4.897,03			
3.3.90.30.21	MATERIAL DE COPA E COZINHA		1.329,27			
3.3.90.30.22	MATERIAL DE LIMPEZA E PRODUÇÃO DE HIGIENE		6.099,51			
3.3.90.30.24	MATERIAL PARA MANUTENÇÃO DE BENS IMÓVEIS		4.077.116,06			
3.3.90.30.25	MATERIAL PARA MANUTENÇÃO DE BENS MÓVEIS		19.792,88			
3.3.90.30.26	MATERIAL ELÉTRICO E ELETRÔNICO		453.617,92			
3.3.90.30.28	MATERIAL DE PROTEÇÃO E SEGURANÇA		10.772,62			
3.3.90.30.31	SEMENTES, MUDAS DE PLANTAS E INSUMOS		16.663,00			
3.3.90.30.42	FERRAMENTAS		82.031,04			
3.3.90.30.44	MATERIAL DE SINALIZAÇÃO VISUAL E AFINS		4.400,00			
3.3.90.30.54	MATERIAL P/MANUT.CONSERV.DE ESTRADA		149.541,11			
3.3.90.36	OUTROS SERVIÇOS DE TERCEIROS - PESSOA FÍSICA					17.931,67
3.3.90.36.07	ESTAGIÁRIOS		17.931,67			
3.3.90.39	OUTROS SERVIÇOS DE TERCEIROS - PESSOA JURÍDICA					27.519.924,02
3.3.90.39.05	SERVIÇOS TÉCNICOS PROFISSIONAIS DE ENGENHARIA		415.025,02			
3.3.90.39.12	LOCAÇÃO DE MÁQUINAS E EQUIPAMENTOS		912.139,57			
	LOCAÇÃO BENS MÓVEIS E OUTRAS NATUREZAS					



PREFEITURA MUNICIPAL DE CÁCERES

Avenida Brasil, 119 - Jardim Celeste

03214145/0001-83

PODER

2023

ANEXO 02 - NATUREZA DA DESPESA POR UNIDADE CONSOLIDADO

Página 17

CODIGO	ESPECIFICACAO	DESDOBRO	ELEMENTO	MODALIDADE	GRUPO	CATEGORIA ECONOMICA
02	PODER EXECUTIVO					
02 07	SEC. MUNICIPAL DE INFRAESTRUTURA E LOGÍSTICA					60.475.599,48
3	DESPESAS CORRENTES					37.275.794,71
3.3	OUTRAS DESPESAS CORRENTES					32.835.617,17
3.3.90	APLICAÇÕES DIRETAS					32.529.892,26
3.3.90.39	OUTROS SERVIÇOS DE TERCEIROS - PESSOA JURÍDIC					27.519.924,02
3.3.90.39.14			4.376.835,74			
3.3.90.39.17	MANUTENÇÃO E CONSERVAÇÃO DE MÁQUII		3.102,60			
3.3.90.39.19	MANUTENÇÃO E CONSERVAÇÃO DE VEÍCUL		4.416.228,83			
3.3.90.39.33	SERVIÇOS TÉCNICOS PROFISSIONAIS (EXCI		139.238,40			
3.3.90.39.37	JUROS		417,77			
3.3.90.39.43	SERVIÇOS DE ENERGIA ELÉTRICA		5.985.515,76			
3.3.90.39.52	SERVIÇOS DE REABILITAÇÃO PROFISSIONA		3.996,00			
3.3.90.39.63	SERVIÇOS GRÁFICOS		0,00			
3.3.90.39.69	SEGUROS EM GERAL		6.532,26			
3.3.90.39.77	VIGILÂNCIA OSTENSIVA		0,00			
3.3.90.39.78	LIMPEZA E CONSERVAÇÃO		193.236,60			
3.3.90.39.79	SERVIÇO DE APOIO ADMINISTRATIVO, TÉCN		8.111.788,95			
3.3.90.39.81	SERVIÇOS BANCÁRIOS		10.930,33			
3.3.90.39.83	SERVIÇOS DE CÓPIAS E REPRODUÇÃO DE I		14.800,00			
3.3.90.39.85	SERVIÇO DE GERENCIAMENTO DE FORNEC		2.916.330,11			
3.3.90.39.90	SERVIÇOS DE PUBLICIDADE LEGAL		12.610,08			
3.3.90.39.96	OUTROS SERVIÇOS DE TERCEIROS - PESSC		1.196,00			
3.3.90.40	SERVIÇOS DE TECNOLOGIA DA INFORMAÇÃO E COMU				106.054,00	
3.3.90.40.01	LOCAÇÃO DE EQUIPAMENTOS E SOFTWARE		100.060,00			
3.3.90.40.12	AQUISIÇÃO DE SOFTWARE		5.994,00			
3.3.90.47	OBRIGAÇÕES TRIBUTÁRIAS E CONTRIBUTIVAS				16.723,55	
3.3.90.47.03	TAXAS		8.982,96			
3.3.90.47.05	TAXA DE LICENCIAMENTO OBRIGATORIA		7.740,59			
3.3.91	APLICAÇÃO DIRETA DECORRENTE DE OPERAÇÃO ENTRE ÓRGã				76.316,61	
3.3.91.39	OUTROS SERVIÇOS DE TERCEIROS - PESSOA JURÍDIC				68.563,91	
3.3.91.39.44	SERVIÇOS DE ÁGUA E ESGOTO		68.563,91			
3.3.91.92	DESPESAS DE EXERCÍCIOS ANTERIORES				7.752,70	
3.3.91.92.39	OUTROS SERVIÇOS DE TERCEIROS - PESSC		7.752,70			
4	DESPESAS DE CAPITAL					23.199.804,77
4.4	INVESTIMENTOS					23.199.804,77
4.4.90	APLICAÇÕES DIRETAS					23.199.804,77
4.4.90.51	OBRAS E INSTALAÇÕES					20.252.786,42
4.4.90.51.91	OBRAS EM ANDAMENTO		20.252.786,42			
4.4.90.52	EQUIPAMENTOS E MATERIAL PERMANENTE					2.719.224,17
4.4.90.52.12	APARELHOS E UTENSÍLIOS DOMÉSTICOS		0,00			
4.4.90.52.30	MÁQUINAS E EQUIPAMENTOS ENERGÉTICO		229.300,00			
4.4.90.52.34	MÁQUINAS, UTENSÍLIOS E EQUIPAMENTOS		126.137,00			
4.4.90.52.35	EQUIPAMENTOS DE PROCESSAMENTO DE I		23.767,00			
4.4.90.52.38	MÁQUINAS, FERRAMENTAS E UTENSÍLIOS D		12.125,04			
4.4.90.52.39	EQUIPAMENTOS E UTENSÍLIOS HIDRÁULICC		14.170,86			
4.4.90.52.40	MÁQUINAS E EQUIPAMENTOS AGRÍCOLAS E		653.757,33			
4.4.90.52.42	MOBILIÁRIO EM GERAL		19.322,94			
4.4.90.52.52	VEÍCULOS DE TRACÇÃO MECÂNICA		1.570.800,00			
4.4.90.52.56	TECNOLOGIA DA INFORMAÇÃO		69.844,00			
4.4.90.93	INDENIZAÇÕES E RESTITUIÇÕES				227.794,18	
4.4.90.93.01	INDENIZAÇÕES		211.161,57			
4.4.90.93.03	RESTITUIÇÕES DE SALDOS DE CONVÊNIO		16.632,61			



PREFEITURA MUNICIPAL DE CÁCERES

Avenida Brasil, 119 - Jardim Celeste

03214145/0001-83

PODER

2023

ANEXO 02 - NATUREZA DA DESPESA POR UNIDADE CONSOLIDADO

Página 18

CODIGO	ESPECIFICACAO	DESDOBRO	ELEMENTO	MODALIDADE	GRUPO	CATEGORIA ECONOMICA
02	PODER EXECUTIVO					
02 08	SEC. MUNICIPAL DE TURISMO E CULTURA					16.106.588,41
3	DESPESAS CORRENTES					15.486.914,31
3.1	PESSOAL E ENCARGOS SOCIAIS				2.844.304,82	
3.1.90	APLICACõES DIRETAS				2.593.589,11	
3.1.90.11	VENCIMENTOS E VANTAGENS FIXAS - PESSOAL CIVIL			2.348.278,01		
3.1.90.11.01	VENCIMENTOS E SALÁRIOS(RPPS)		983.291,79			
3.1.90.11.02	VENCIMENTOS E SALÁRIOS (RGPS)		241.902,52			
3.1.90.11.04	ADICIONAL NOTURNO(RPPS)		98.836,24			
3.1.90.11.05	INCORPORAÇÕES(RPPS)		81.141,42			
3.1.90.11.07	ABONO DE PERMANÊNCIA(RPPS)		1.797,24			
3.1.90.11.09	ADICIONAL DE PERICULOSIDADE(RPPS)		64.075,27			
3.1.90.11.24	GRATIFICAÇÃO POR EXERCÍCIO DE CARGO		89.731,35			
3.1.90.11.33	GRATIFICAÇÃO POR EXERCÍCIO DE FUNÇÃ		12.142,34			
3.1.90.11.36	FÉRIAS VENCIDAS E PROPORCIONAIS (RGP		1.328,29			
3.1.90.11.37	GRATIFICAÇÃO DE TEMPO DE SERVIÇO(RPF		380.927,97			
3.1.90.11.38	13º SALÁRIO (RGPS)		27.888,85			
3.1.90.11.42	FÉRIAS VENCIDAS E PROPORCIONAIS(RPPE		49.677,65			
3.1.90.11.43	13º SALÁRIO(RPPS)		141.666,93			
3.1.90.11.45	FÉRIAS - ABONO CONSTITUCIONAL(RPPS)		18.977,25			
3.1.90.11.47	LICENÇA PRÊMIO		122.576,31			
3.1.90.11.56	LICENÇA- SAÚDE		31.873,83			
3.1.90.11.61	FÉRIAS - ABONO CONSTITUCIONAL (RGPS)		442,76			
3.1.90.13	OBRIGAÇÕES PATRONAIS			76.862,47		
3.1.90.13.02	CONTRIBUIÇÃO PATRONAL - REGIME GERA		76.862,47			
3.1.90.16	OUTRAS DESPESAS VARIÁVEIS - PESSOAL CIVIL			133.638,24		
3.1.90.16.44	SERVICOS EXTRAORDINARIOS		133.638,24			
3.1.90.94	INDENIZAÇÕES E RESTITUIÇÕES TRABALHISTAS			34.810,39		
3.1.90.94.01	INDENIZAÇÕES E RESTITUIÇÕES TRABALHI		34.810,39			
3.1.91	APLICACão DIRETA DECORRENTE DE OPERAçãO ENTRE ÓRGã				250.715,71	
3.1.91.13	OBRIGAÇÕES PATRONAIS			250.715,71		
3.1.91.13.03	OBRIGAÇÕES PATRONAIS - RPPS		250.715,71			
3.3	OUTRAS DESPESAS CORRENTES					12.642.609,49
3.3.50	TRANSFERÊNCIAS A INSTITUIçõES PRIVADAS SEM FINS LU				457.360,00	
3.3.50.43	SUBVENçõES SOCIAIS			457.360,00		
3.3.50.43.01	TERMO DE PARCERIA - OSCIP		12.740,00			
3.3.50.43.02	CONTRATO DE GESTÃO - ORGANIZAçõES S		444.620,00			
3.3.90	APLICACõES DIRETAS				12.128.099,53	
3.3.90.14	DIÁRIAS - CIVIL			32.981,02		
3.3.90.14.01	DIÁRIAS - NO PAÍS (DENTRO DO ESTADO)		14.794,46			
3.3.90.14.02	DIÁRIAS - NO PAÍS (FORA DO ESTADO)		18.186,56			
3.3.90.30	MATERIAL DE CONSUMO			670.584,25		
3.3.90.30.03	COMBUSTÍVEIS E LUBRIFICANTES PARA OU		33,80			
3.3.90.30.04	GÁS ENGARRAFADO		391,56			
3.3.90.30.07	GÊNEROS DE ALIMENTAÇÃO		164.247,70			
3.3.90.30.15	MATERIAL PARA FESTIVIDADES E HOMENAC		126.724,50			
3.3.90.30.16	MATERIAL DE EXPEDIENTE		5.353,10			
3.3.90.30.17	MATERIAL DE PROCESSAMENTO DE DADOS		1.482,17			
3.3.90.30.19	MATERIAL DE ACONDICIONAMENTO E EMBã		172,52			
3.3.90.30.21	MATERIAL DE COPA E COZINHA		1.048,66			
3.3.90.30.22	MATERIAL DE LIMPEZA E PRODUÇÃO DE HIK		8.540,40			
3.3.90.30.23	UNIFORMES, TECIDOS E AVIAMENTOS		7.125,60			
3.3.90.30.24	MATERIAL PARA MANUTENÇÃO DE BENS IM		249.300,50			
3.3.90.30.25	MATERIAL PARA MANUTENÇÃO DE BENS MK		4.105,94			
3.3.90.30.26	MATERIAL ELÉTRICO E ELETRÔNICO		90.739,52			
3.3.90.30.28	MATERIAL DE PROTEÇÃO E SEGURANÇA		7.230,58			
3.3.90.30.29	MATERIAL PARA ÁUDIO, VÍDEO E FOTO		1.021,60			
3.3.90.30.30	MATERIAL PARA COMUNICAÇÕES		88,00			
3.3.90.30.35	MATERIAL LABORATORIAL		27,20			
3.3.90.30.42	FERRAMENTAS		2.851,00			
3.3.90.30.44	MATERIAL DE SINALIZAÇÃO VISUAL E AFINS		99,90			
3.3.90.31	PREMIAÇÕES CULTURAIS, ARTÍSTICAS, CIENTÍFICAS, I			1.123.988,74		
3.3.90.31.01	PREMIAÇÕES CULTURAIS		493.127,49			
3.3.90.31.02	PREMIAÇÕES ARTÍSTICAS		233.227,30			
3.3.90.31.04	PREMIAÇÕES DESPORTIVAS		397.633,95			
3.3.90.32	MATERIAL, BEM OU SERVIÇO PARA DISTRIBUIÇÃO GR/			998.412,08		
3.3.90.32.18	MATERIAL PARA DIVULGACAO		998.412,08			
3.3.90.33	PASSAGENS E DESPESAS COM LOCOMOÇÃO			9.441,56		
3.3.90.33.01	PASSAGENS PARA O PAÍS		9.441,56			
3.3.90.36	OUTROS SERVIÇOS DE TERCEIROS - PESSOA FÍSICA			80.161,67		
3.3.90.36.07	ESTAGIÁRIOS		27.661,67			
3.3.90.36.12	CAPATAZIA, ESTIVA E PESAGEM		2.625,00			



PREFEITURA MUNICIPAL DE CÁCERES

Avenida Brasil, 119 - Jardim Celeste

03214145/0001-83

PODER

2023

ANEXO 02 - NATUREZA DA DESPESA POR UNIDADE CONSOLIDADO

Página 19

CODIGO	ESPECIFICACAO	DESDOBRO	ELEMENTO	MODALIDADE	GRUPO	CATEGORIA ECONOMICA
02	PODER EXECUTIVO					
02 08	SEC. MUNICIPAL DE TURISMO E CULTURA					16.106.588,41
3	DESPESAS CORRENTES					15.486.914,31
3.3	OUTRAS DESPESAS CORRENTES					12.642.609,49
3.3.90	APLICACõES DIRETAS					12.128.099,53
3.3.90.36	OUTROS SERVIÇOS DE TERCEIROS - PESSOA FÍSICA					80.161,67
3.3.90.36.32	SERVIÇOS DE ASSISTÊNCIA SOCIAL		49.875,00			
3.3.90.39	OUTROS SERVIÇOS DE TERCEIROS - PESSOA JURÍDIC					8.585.732,94
3.3.90.39.12	LOCAÇÃO DE MÁQUINAS E EQUIPAMENTOS		445.019,00			
3.3.90.39.14	LOCAÇÃO BENS MÓVEIS E OUTRAS NATURE		205.599,47			
3.3.90.39.17	MANUTENÇÃO E CONSERVAÇÃO DE MÁQUII		31.502,90			
3.3.90.39.19	MANUTENÇÃO E CONSERVAÇÃO DE VEÍCUL		29.568,77			
3.3.90.39.22	EXPOSIÇÕES, CONGRESSOS E CONFERÊNC		2.150.626,90			
3.3.90.39.23	FESTIVIDADES E HOMENAGENS		3.579.560,00			
3.3.90.39.33	SERVIÇOS TÉCNICOS PROFISSIONAIS (EXCI		23.990,00			
3.3.90.39.41	FORNECIMENTO DE ALIMENTAÇÃO		99.188,90			
3.3.90.39.43	SERVIÇOS DE ENERGIA ELÉTRICA		124.441,31			
3.3.90.39.47	SERVIÇOS DE COMUNICAÇÃO EM GERAL		0,00			
3.3.90.39.52	SERVIÇOS DE REABILITAÇÃO PROFISSIONA		3.996,00			
3.3.90.39.58	SERVIÇOS DE TELECOMUNICAÇÕES		8.771,12			
3.3.90.39.59	SERVIÇOS DE ÁUDIO, VÍDEO E FOTO		572.318,00			
3.3.90.39.61	SERVIÇOS DE SOCORRO E SALVAMENTO		47.955,00			
3.3.90.39.63	SERVIÇOS GRÁFICOS		79,00			
3.3.90.39.77	VIGILÂNCIA OSTENSIVA		262.793,81			
3.3.90.39.79	SERVIÇO DE APOIO ADMINISTRATIVO, TÉCN		810.884,91			
3.3.90.39.81	SERVIÇOS BANCÁRIOS		0,00			
3.3.90.39.85	SERVIÇO DE GERENCIAMENTO DE FORNEC		37.671,43			
3.3.90.39.88	SERVIÇOS DE PUBLICIDADE E PROPAGAND.		143.207,00			
3.3.90.39.90	SERVIÇOS DE PUBLICIDADE LEGAL		8.467,42			
3.3.90.39.96	OUTROS SERVIÇOS DE TERCEIROS - PESSC		92,00			
3.3.90.40	SERVIÇOS DE TECNOLOGIA DA INFORMAÇÃO E COMU					558.303,58
3.3.90.40.01	LOCAÇÃO DE EQUIPAMENTOS E SOFTWARE		8.770,33			
3.3.90.40.02	DESENVOLVIMENTO E MANUTENÇÃO DE SC		549.533,25			
3.3.90.46	AUXÍLIO - ALIMENTAÇÃO					2.100,00
3.3.90.46.01	AUXÍLIO-ALIMENTAÇÃO DIVERSOS		2.100,00			
3.3.90.47	OBRIGAÇÕES TRIBUTÁRIAS E CONTRIBUTIVAS					2.800,41
3.3.90.47.03	TAXAS		2.380,41			
3.3.90.47.05	TAXA DE LICENCIAMENTO OBRIGATORIA		420,00			
3.3.90.92	DESPESAS DE EXERCÍCIOS ANTERIORES					5.757,48
3.3.90.92.39	OUTROS SERVIÇOS DE TERCEIROS - PESSC		5.757,48			
3.3.90.93	INDENIZAÇÕES E RESTITUIÇÕES					57.835,80
3.3.90.93.02	RESTITUIÇÕES		56.830,62			
3.3.90.93.03	RESTITUIÇÕES DE SALDOS DE CONVÊNIO		1.005,18			
3.3.91	APLICAÇÃO DIRETA DECORRENTE DE OPERAÇÃO ENTRE ÓRGã					57.149,96
3.3.91.39	OUTROS SERVIÇOS DE TERCEIROS - PESSOA JURÍDIC					51.665,75
3.3.91.39.44	SERVIÇOS DE ÁGUA E ESGOTO		51.665,75			
3.3.91.92	DESPESAS DE EXERCÍCIOS ANTERIORES					5.484,21
3.3.91.92.39	OUTROS SERVIÇOS DE TERCEIROS - PESSC		5.484,21			
4	DESPESAS DE CAPITAL					619.674,10
4.4	INVESTIMENTOS					619.674,10
4.4.90	APLICACõES DIRETAS					619.674,10
4.4.90.51	OBRAS E INSTALAÇÕES					486.025,71
4.4.90.51.91	OBRAS EM ANDAMENTO		486.025,71			
4.4.90.52	EQUIPAMENTOS E MATERIAL PERMANENTE					133.648,39
4.4.90.52.12	APARELHOS E UTENSÍLIOS DOMÉSTICOS		11.512,81			
4.4.90.52.33	EQUIPAMENTOS PARA ÁUDIO, VÍDEO E FOTI		12.449,94			
4.4.90.52.34	MÁQUINAS, UTENSÍLIOS E EQUIPAMENTOS I		8.509,84			
4.4.90.52.35	EQUIPAMENTOS DE PROCESSAMENTO DE I		66.728,06			
4.4.90.52.38	MÁQUINAS, FERRAMENTAS E UTENSÍLIOS D		1.287,92			
4.4.90.52.40	MÁQUINAS E EQUIPAMENTOS AGRÍCOLAS E		3.071,82			
4.4.90.52.42	MOBILIÁRIO EM GERAL		30.088,00			



PREFEITURA MUNICIPAL DE CÁCERES

Avenida Brasil, 119 - Jardim Celeste

03214145/0001-83

PODER

2023

ANEXO 02 - NATUREZA DA DESPESA POR UNIDADE CONSOLIDADO

Página 20

CODIGO	ESPECIFICACAO	DESDOBRO	ELEMENTO	MODALIDADE	GRUPO	CATEGORIA ECONOMICA
02	PODER EXECUTIVO					
02 09	SEC. MUNICIPAL DE PLANEJAMENTO					1.243.995,14
3	DESPESAS CORRENTES					1.230.147,30
3.1	PESSOAL E ENCARGOS SOCIAIS				835.055,11	
3.1.90	APLICaõES DIRETAS			786.682,86		
3.1.90.11	VENCIMENTOS E VANTAGENS FIXAS - PESSOAL CIVIL		645.402,98			
3.1.90.11.01	VENCIMENTOS E SALÁRIOS(RPPS)		205.403,82			
3.1.90.11.05	INCORPORAÇÕES(RPPS)		17.229,51			
3.1.90.11.24	GRATIFICAÇÃO POR EXERCÍCIO DE CARGO		221.413,15			
3.1.90.11.31	GRATIFICAÇÃO POR EXERCÍCIO DE CARGO		41.002,52			
3.1.90.11.33	GRATIFICAÇÃO POR EXERCÍCIO DE FUNÇÃ		17.267,90			
3.1.90.11.37	GRATIFICAÇÃO DE TEMPO DE SERVIÇO(RP		53.405,50			
3.1.90.11.38	13º SALÁRIO (RGPS)		11.985,33			
3.1.90.11.42	FÉRIAS VENCIDAS E PROPORCIONAIS(RPPE		8.972,10			
3.1.90.11.43	13º SALÁRIO(RPPS)		29.426,05			
3.1.90.11.45	FÉRIAS - ABONO CONSTITUCIONAL(RPPS)		3.212,08			
3.1.90.11.56	LICENÇA- SAÚDE		36.085,02			
3.1.90.13	OBRIGAÇÕES PATRONAIS			50.458,83		
3.1.90.13.02	CONTRIBUIÇÃO PATRONAL - REGIME GERAL		50.458,83			
3.1.90.94	INDENIZAÇÕES E RESTITUIÇÕES TRABALHISTAS			90.821,05		
3.1.90.94.01	INDENIZAÇÕES E RESTITUIÇÕES TRABALHI		90.821,05			
3.1.91	APLICaãO DIRETA DECORRENTE DE OPERAçãO ENTRE ÓRGã			48.372,25		
3.1.91.13	OBRIGAÇÕES PATRONAIS			48.372,25		
3.1.91.13.03	OBRIGAÇÕES PATRONAIS - RPPS		42.319,08			
3.1.91.13.08	CONTRIBUIÇÕES PREVIDENCIÁRIAS-RPPS-F		6.053,17			
3.3	OUTRAS DESPESAS CORRENTES				395.092,19	
3.3.90	APLICaõES DIRETAS			395.092,19		
3.3.90.14	DIÁRIAS - CIVIL			26.709,66		
3.3.90.14.01	DIÁRIAS - NO PAÍS (DENTRO DO ESTADO)		10.965,69			
3.3.90.14.02	DIÁRIAS - NO PAÍS (FORA DO ESTADO)		15.743,97			
3.3.90.30	MATERIAL DE CONSUMO			17.354,59		
3.3.90.30.04	GÁS ENGARRAFADO		537,68			
3.3.90.30.07	GÊNEROS DE ALIMENTAÇÃO		4.820,24			
3.3.90.30.16	MATERIAL DE EXPEDIENTE		4.050,60			
3.3.90.30.17	MATERIAL DE PROCESSAMENTO DE DADOS		1.303,50			
3.3.90.30.19	MATERIAL DE ACONDICIONAMENTO E EMBA		0,00			
3.3.90.30.21	MATERIAL DE COPA E COZINHA		686,30			
3.3.90.30.22	MATERIAL DE LIMPEZA E PRODUÇÃO DE HIC		5.269,35			
3.3.90.30.25	MATERIAL PARA MANUTENÇÃO DE BENS MC		258,00			
3.3.90.30.26	MATERIAL ELÉTRICO E ELETRÔNICO		399,90			
3.3.90.30.28	MATERIAL DE PROTEÇÃO E SEGURANÇA		18,14			
3.3.90.30.30	MATERIAL PARA COMUNICAÇÕES		0,00			
3.3.90.30.35	MATERIAL LABORATORIAL		10,88			
3.3.90.33	PASSAGENS E DESPESAS COM LOCOMOÇÃO			10.252,96		
3.3.90.33.01	PASSAGENS PARA O PAÍS		10.252,96			
3.3.90.36	OUTROS SERVIÇOS DE TERCEIROS - PESSOA FÍSICA			128.082,84		
3.3.90.36.07	ESTAGIÁRIOS		87.243,33			
3.3.90.36.15	LOCAÇÃO DE IMÓVEIS		40.839,51			
3.3.90.39	OUTROS SERVIÇOS DE TERCEIROS - PESSOA JURÍDIC			205.562,73		
3.3.90.39.17	MANUTENÇÃO E CONSERVAÇÃO DE MÁQUII		3.639,40			
3.3.90.39.19	MANUTENÇÃO E CONSERVAÇÃO DE VEÍCUL		5.778,78			
3.3.90.39.52	SERVIÇOS DE REABILITAÇÃO PROFISSIONA		2.248,00			
3.3.90.39.63	SERVIÇOS GRÁFICOS		1.885,77			
3.3.90.39.77	VIGILÂNCIA OSTENSIVA		177,20			
3.3.90.39.79	SERVIÇO DE APOIO ADMINISTRATIVO, TÉCN		183.167,29			
3.3.90.39.85	SERVIÇO DE GERENCIAMENTO DE FORNEC		8.482,29			
3.3.90.39.96	OUTROS SERVIÇOS DE TERCEIROS - PESSC		184,00			
3.3.90.40	SERVIÇOS DE TECNOLOGIA DA INFORMAÇÃO E COMU			5.470,00		
3.3.90.40.01	LOCAÇÃO DE EQUIPAMENTOS E SOFTWARE		5.060,00			
3.3.90.40.12	AQUISIÇÃO DE SOFTWARE		410,00			
3.3.90.47	OBRIGAÇÕES TRIBUTÁRIAS E CONTRIBUTIVAS			1.291,80		
3.3.90.47.03	TAXAS		1.151,80			
3.3.90.47.05	TAXA DE LICENCIAMENTO OBRIGATORIA		140,00			
3.3.90.92	DESPESAS DE EXERCÍCIOS ANTERIORES			367,61		
3.3.90.92.39	OUTROS SERVIÇOS DE TERCEIROS - PESSC		367,61			
4	DESPESAS DE CAPITAL					13.847,84
4.4	INVESTIMENTOS					13.847,84
4.4.90	APLICaõES DIRETAS				13.847,84	
4.4.90.52	EQUIPAMENTOS E MATERIAL PERMANENTE			13.847,84		
4.4.90.52.12	APARELHOS E UTENSÍLIOS DOMÉSTICOS		166,84			
4.4.90.52.42	MOBILIÁRIO EM GERAL		13.681,00			



PREFEITURA MUNICIPAL DE CÁCERES

Avenida Brasil, 119 - Jardim Celeste

03214145/0001-83

PODER

2023

ANEXO 02 - NATUREZA DA DESPESA POR UNIDADE CONSOLIDADO

Página 21

CODIGO	ESPECIFICACAO	DESDOBRO	ELEMENTO	MODALIDADE	GRUPO	CATEGORIA ECONOMICA
02	PODER EXECUTIVO					
02 10	SEC. MUNICIPAL DE AGRICULTURA					2.400.399,19
3	DESPESAS CORRENTES					1.800.077,18
3.1	PESSOAL E ENCARGOS SOCIAIS					1.235.243,38
3.1.90	APLICaõES DIRETAS					1.120.798,99
3.1.90.11	VENCIMENTOS E VANTAGENS FIXAS - PESSOAL CIVIL					1.100.460,81
3.1.90.11.01	VENCIMENTOS E SALÁRIOS(RPPS)		501.360,92			
3.1.90.11.02	VENCIMENTOS E SALÁRIOS (RGPS)		1.959,51			
3.1.90.11.04	ADICIONAL NOTURNO(RPPS)		16.829,27			
3.1.90.11.09	ADICIONAL DE PERICULOSIDADE(RPPS)		14.071,84			
3.1.90.11.10	ADICIONAL DE INSALUBRIDADE(RPPS)		2.979,75			
3.1.90.11.24	GRATIFICAÇÃO POR EXERCÍCIO DE CARGO		11.855,49			
3.1.90.11.31	GRATIFICAÇÃO POR EXERCÍCIO DE CARGO		66.286,93			
3.1.90.11.33	GRATIFICAÇÃO POR EXERCÍCIO DE FUNÇÃ		154.299,19			
3.1.90.11.37	GRATIFICAÇÃO DE TEMPO DE SERVIÇO(RPF		167.233,93			
3.1.90.11.38	13º SALÁRIO (RGPS)		2.578,58			
3.1.90.11.42	FÉRIAS VENCIDAS E PROPORCIONAIS(RPPE		44.344,41			
3.1.90.11.43	13º SALÁRIO(RPPS)		63.749,90			
3.1.90.11.45	FÉRIAS - ABONO CONSTITUCIONAL(RPPS)		22.566,23			
3.1.90.11.47	LICENÇA PRÊMIO		11.125,92			
3.1.90.11.56	LICENÇA- SAÚDE		19.218,94			
3.1.90.13	OBRIGAÇÕES PATRONAIS					14.854,35
3.1.90.13.99	OUTRAS OBRIGACOES PATRONAIS		14.854,35			
3.1.90.16	OUTRAS DESPESAS VARIÁVEIS - PESSOAL CIVIL					5.483,83
3.1.90.16.44	SERVICOS EXTRAORDINARIOS		5.483,83			
3.1.91	APLICaõES DIRETAS DECORRENTE DE OPERAÇÃO ENTRE ÓRGã					114.444,39
3.1.91.13	OBRIGAÇÕES PATRONAIS					114.444,39
3.1.91.13.03	OBRIGAÇÕES PATRONAIS - RPPS		112.502,93			
3.1.91.13.08	CONTRIBUIÇÕES PREVIDENCIÁRIAS-RPPS-F		1.941,46			
3.3	OUTRAS DESPESAS CORRENTES					564.833,80
3.3.90	APLICaõES DIRETAS					562.863,95
3.3.90.14	DIÁRIAS - CIVIL					969,00
3.3.90.14.01	DIÁRIAS - NO PAÍS (DENTRO DO ESTADO)		969,00			
3.3.90.30	MATERIAL DE CONSUMO					162.938,76
3.3.90.30.04	GÁS ENGARRAFADO		1.075,36			
3.3.90.30.16	MATERIAL DE EXPEDIENTE		3.594,34			
3.3.90.30.17	MATERIAL DE PROCESSAMENTO DE DADOS		0,00			
3.3.90.30.19	MATERIAL DE ACONDICIONAMENTO E EMBA		2.537,46			
3.3.90.30.20	MATERIAL DE CAMA, MESA E BANHO		56,25			
3.3.90.30.21	MATERIAL DE COPA E COZINHA		998,81			
3.3.90.30.22	MATERIAL DE LIMPEZA E PRODUÇÃO DE HIC		3.951,85			
3.3.90.30.24	MATERIAL PARA MANUTENÇÃO DE BENS IM		1.135,00			
3.3.90.30.25	MATERIAL PARA MANUTENÇÃO DE BENS MC		5.418,00			
3.3.90.30.26	MATERIAL ELÉTRICO E ELETRÔNICO		326,25			
3.3.90.30.27	MATERIAL DE MANOBRA E PATRULHAMENT		472,62			
3.3.90.30.28	MATERIAL DE PROTEÇÃO E SEGURANÇA		383,03			
3.3.90.30.35	MATERIAL LABORATORIAL		0,00			
3.3.90.30.39	MATERIAL PARA MANUTENÇÃO DE VEÍCULC		142.989,79			
3.3.90.32	MATERIAL, BEM OU SERVIÇO PARA DISTRIBUIÇÃO GR/					750,00
3.3.90.32.18	MATERIAL PARA DIVULGACAO		750,00			
3.3.90.36	OUTROS SERVIÇOS DE TERCEIROS - PESSOA FÍSICA					3.990,00
3.3.90.36.07	ESTAGIÁRIOS		3.990,00			
3.3.90.39	OUTROS SERVIÇOS DE TERCEIROS - PESSOA JURÍDIC					392.223,38
3.3.90.39.14	LOCAÇÃO BENS MÓVEIS E OUTRAS NATURE		4.825,00			
3.3.90.39.17	MANUTENÇÃO E CONSERVAÇÃO DE MÁQUIII		5.969,60			
3.3.90.39.19	MANUTENÇÃO E CONSERVAÇÃO DE VEÍCUL		299.583,28			
3.3.90.39.33	SERVIÇOS TÉCNICOS PROFISSIONAIS (EXCI		48.685,00			
3.3.90.39.36	MULTAS INDEDUTÍVEIS		0,00			
3.3.90.39.43	SERVIÇOS DE ENERGIA ELÉTRICA		2.579,07			
3.3.90.39.52	SERVIÇOS DE REABILITAÇÃO PROFISSIONA		1.998,00			
3.3.90.39.58	SERVIÇOS DE TELECOMUNICAÇÕES		1.777,43			
3.3.90.39.63	SERVIÇOS GRÁFICOS		7.976,00			
3.3.90.39.77	VIGILÂNCIA OSTENSIVA		11.217,00			
3.3.90.39.79	SERVIÇO DE APOIO ADMINISTRATIVO, TÉCN		7.613,00			
3.3.90.39.96	OUTROS SERVIÇOS DE TERCEIROS - PESS		0,00			
3.3.90.46	AUXÍLIO - ALIMENTAÇÃO					750,00
3.3.90.46.01	AUXÍLIO-ALIMENTAÇÃO DIVERSOS		750,00			
3.3.90.47	OBRIGAÇÕES TRIBUTÁRIAS E CONTRIBUTIVAS					1.242,81
3.3.90.47.03	TAXAS		402,81			
3.3.90.47.05	TAXA DE LICENCIAMENTO OBRIGATORIA		840,00			
3.3.91	APLICaõES DIRETAS DECORRENTE DE OPERAÇÃO ENTRE ÓRGã					1.969,85
3.3.91.39	OUTROS SERVIÇOS DE TERCEIROS - PESSOA JURÍDIC					1.969,85



PREFEITURA MUNICIPAL DE CÁCERES

Avenida Brasil, 119 - Jardim Celeste

03214145/0001-83

PODER

2023

ANEXO 02 - NATUREZA DA DESPESA POR UNIDADE CONSOLIDADO

Página 22

CODIGO	ESPECIFICACAO	DESDOBRO	ELEMENTO	MODALIDADE	GRUPO	CATEGORIA ECONOMICA
02	PODER EXECUTIVO					
02 10	SEC. MUNICIPAL DE AGRICULTURA					2.400.399,19
3	DESPESAS CORRENTES					1.800.077,18
3.3	OUTRAS DESPESAS CORRENTES					564.833,80
3.3.91	APLICACAO DIRETA DECORRENTE DE OPERACAO ENTRE ORGA				1.969,85	
3.3.91.39	OUTROS SERVIÇOS DE TERCEIROS - PESSOA JURÍDIC			1.969,85		
3.3.91.39.44	SERVIÇOS DE ÁGUA E ESGOTO		1.969,85			
4	DESPESAS DE CAPITAL					600.322,01
4.4	INVESTIMENTOS					600.322,01
4.4.90	APLICACÖES DIRETAS				600.322,01	
4.4.90.52	EQUIPAMENTOS E MATERIAL PERMANENTE			594.624,75		
4.4.90.52.04	APARELHOS DE MEDIÇÃO E ORIENTAÇÃO		1.680,00			
4.4.90.52.12	APARELHOS E UTENSÍLIOS DOMÉSTICOS		595,00			
4.4.90.52.33	EQUIPAMENTOS PARA ÁUDIO, VÍDEO E FOT		1.936,00			
4.4.90.52.34	MÁQUINAS, UTENSÍLIOS E EQUIPAMENTOS		4.661,78			
4.4.90.52.42	MOBILIÁRIO EM GERAL		8.203,97			
4.4.90.52.52	VEÍCULOS DE TRACÃO MECÂNICA		577.548,00			
4.4.90.93	INDENIZAÇÕES E RESTITUIÇÕES			5.697,26		
4.4.90.93.03	RESTITUIÇÕES DE SALDOS DE CONVÊNIOS		5.697,26			



PREFEITURA MUNICIPAL DE CÁCERES

Avenida Brasil, 119 - Jardim Celeste

03214145/0001-83

PODER

2023

ANEXO 02 - NATUREZA DA DESPESA POR UNIDADE CONSOLIDADO

Página 23

CODIGO	ESPECIFICACAO	DESDOBRO	ELEMENTO	MODALIDADE	GRUPO	CATEGORIA ECONOMICA
02	PODER EXECUTIVO					
02 11	SEC. MUNICIPAL DE ASSISTÊNCIA SOCIAL					23.242.466,47
3	DESPESAS CORRENTES					17.100.893,34
3.1	PESSOAL E ENCARGOS SOCIAIS					8.987.593,62
3.1.90	APLICAÇÕES DIRETAS					8.233.717,86
3.1.90.04	CONTRATAÇÃO POR TEMPO DETERMINADO					788.629,46
3.1.90.04.14	SERVICOS EVENTUAIS DE ASSISTENCIA SO		788.629,46			
3.1.90.11	VENCIMENTOS E VANTAGENS FIXAS - PESSOAL CIVIL					6.696.038,24
3.1.90.11.01	VENCIMENTOS E SALÁRIOS(RPPS)		3.256.636,66			
3.1.90.11.02	VENCIMENTOS E SALÁRIOS (RGPS)		176.310,28			
3.1.90.11.04	ADICIONAL NOTURNO(RPPS)		363.963,59			
3.1.90.11.05	INCORPORAÇÕES(RPPS)		41.922,56			
3.1.90.11.09	ADICIONAL DE PERICULOSIDADE(RPPS)		154.486,61			
3.1.90.11.10	ADICIONAL DE INSALUBRIDADE(RPPS)		6.777,07			
3.1.90.11.24	GRATIFICAÇÃO POR EXERCÍCIO DE CARGO		260.141,37			
3.1.90.11.27	GRATIFICAÇÃO DE TEMPO DE SERVIÇO (RG		3.469,43			
3.1.90.11.31	GRATIFICAÇÃO POR EXERCÍCIO DE CARGO		138.432,99			
3.1.90.11.33	GRATIFICAÇÃO POR EXERCÍCIO DE FUNÇÃ		89.405,47			
3.1.90.11.36	FÉRIAS VENCIDAS E PROPORCIONAIS (RGP		9.462,09			
3.1.90.11.37	GRATIFICAÇÃO DE TEMPO DE SERVIÇO(RP		880.720,99			
3.1.90.11.38	13º SALÁRIO (RGPS)		28.713,25			
3.1.90.11.42	FÉRIAS VENCIDAS E PROPORCIONAIS(RPPE		252.633,36			
3.1.90.11.43	13º SALÁRIO(RPPS)		365.375,61			
3.1.90.11.45	FÉRIAS - ABONO CONSTITUCIONAL(RPPS)		131.844,30			
3.1.90.11.47	LICENÇA PRÊMIO		263.562,17			
3.1.90.11.56	LICENÇA- SAÚDE		262.588,55			
3.1.90.11.57	SALÁRIO - MATERNIDADE		2.232,49			
3.1.90.11.61	FÉRIAS - ABONO CONSTITUCIONAL (RGPS)		7.359,40			
3.1.90.13	OBRIGAÇÕES PATRONAIS					270.729,99
3.1.90.13.02	CONTRIBUIÇÃO PATRONAL - REGIME GERAL		269.388,00			
3.1.90.13.03	OBRIGAÇÕES PATRONAIS - RGPS		1.341,99			
3.1.90.16	OUTRAS DESPESAS VARIÁVEIS - PESSOAL CIVIL					233.944,80
3.1.90.16.44	SERVICOS EXTRAORDINARIOS		233.944,80			
3.1.90.94	INDENIZAÇÕES E RESTITUIÇÕES TRABALHISTAS					244.375,37
3.1.90.94.01	INDENIZAÇÕES E RESTITUIÇÕES TRABALHI		244.375,37			
3.1.91	APLICAÇÃO DIRETA DECORRENTE DE OPERAÇÃO ENTRE ÓRGÃ					753.875,76
3.1.91.13	OBRIGAÇÕES PATRONAIS					753.875,76
3.1.91.13.03	OBRIGAÇÕES PATRONAIS - RPPS		745.765,75			
3.1.91.13.08	CONTRIBUIÇÕES PREVIDENCIÁRIAS-RPPS-F		8.110,01			
3.3	OUTRAS DESPESAS CORRENTES					8.113.299,72
3.3.90	APLICAÇÕES DIRETAS					8.067.924,98
3.3.90.08	OUTROS BENEFÍCIOS ASSISTENCIAIS					2.541,15
3.3.90.08.56	SALÁRIO - FAMÍLIA		2.541,15			
3.3.90.14	DIÁRIAS - CIVIL					52.762,36
3.3.90.14.01	DIÁRIAS - NO PAÍS (DENTRO DO ESTADO)		32.502,02			
3.3.90.14.02	DIÁRIAS - NO PAÍS (FORA DO ESTADO)		20.260,34			
3.3.90.30	MATERIAL DE CONSUMO					1.031.139,62
3.3.90.30.04	GÁS ENGARRAFADO		18.281,12			
3.3.90.30.07	GÊNEROS DE ALIMENTAÇÃO		634.557,81			
3.3.90.30.14	MATERIAL EDUCATIVO E ESPORTIVO		45.991,90			
3.3.90.30.15	MATERIAL PARA FESTIVIDADES E HOMENAC		12.937,60			
3.3.90.30.16	MATERIAL DE EXPEDIENTE		44.741,94			
3.3.90.30.17	MATERIAL DE PROCESSAMENTO DE DADOS		938,00			
3.3.90.30.19	MATERIAL DE ACONDICIONAMENTO E EMBA		3.019,00			
3.3.90.30.20	MATERIAL DE CAMA, MESA E BANHO		31.423,39			
3.3.90.30.21	MATERIAL DE COPA E COZINHA		15.225,69			
3.3.90.30.22	MATERIAL DE LIMPEZA E PRODUÇÃO DE HIG		121.750,49			
3.3.90.30.23	UNIFORMES, TECIDOS E AVIAMENTOS		6.288,00			
3.3.90.30.24	MATERIAL PARA MANUTENÇÃO DE BENS IM		55.995,91			
3.3.90.30.25	MATERIAL PARA MANUTENÇÃO DE BENS MC		7.989,12			
3.3.90.30.26	MATERIAL ELÉTRICO E ELETRÔNICO		6.465,86			
3.3.90.30.28	MATERIAL DE PROTEÇÃO E SEGURANÇA		1.779,60			
3.3.90.30.30	MATERIAL PARA COMUNICAÇÕES		18.788,51			
3.3.90.30.36	MATERIAL HOSPITALAR		514,00			
3.3.90.30.42	FERRAMENTAS		3.647,68			
3.3.90.30.44	MATERIAL DE SINALIZAÇÃO VISUAL E AFINS		804,00			
3.3.90.32	MATERIAL, BEM OU SERVIÇO PARA DISTRIBUIÇÃO GR/					1.884.779,97
3.3.90.32.03	MATERIAL, BEM OU SERVIÇO PARA DISTRIB		1.884.779,97			
3.3.90.33	PASSAGENS E DESPESAS COM LOCOMOÇÃO					67.602,38
3.3.90.33.01	PASSAGENS PARA O PAÍS					67.602,38
3.3.90.34	OUTRAS DESP.PESSOAL DEC. CONTRATOS TERCEIRIZ					87.703,20
3.3.90.34.02	APOIO TÉCNICO E ADMINISTRATIVO					87.703,20



PREFEITURA MUNICIPAL DE CÁCERES

Avenida Brasil, 119 - Jardim Celeste

03214145/0001-83

PODER

2023

ANEXO 02 - NATUREZA DA DESPESA POR UNIDADE CONSOLIDADO

Página 24

CODIGO	ESPECIFICACAO	DESDOBRO	ELEMENTO	MODALIDADE	GRUPO	CATEGORIA ECONOMICA
02	PODER EXECUTIVO					
02 11	SEC. MUNICIPAL DE ASSISTÊNCIA SOCIAL					23.242.466,47
3	DESPESAS CORRENTES					17.100.893,34
3.3	OUTRAS DESPESAS CORRENTES				8.113.299,72	
3.3.90	APLICAÇÕES DIRETAS				8.067.924,98	
3.3.90.36	OUTROS SERVIÇOS DE TERCEIROS - PESSOA FÍSICA			407.275,91		
3.3.90.36.07	ESTAGIÁRIOS		17.418,33			
3.3.90.36.15	LOCAÇÃO DE IMÓVEIS		389.857,58			
3.3.90.39	OUTROS SERVIÇOS DE TERCEIROS - PESSOA JURÍDICA		4.452.933,93			
3.3.90.39.10	LOCAÇÃO DE IMÓVEIS		77.927,79			
3.3.90.39.12	LOCAÇÃO DE MÁQUINAS E EQUIPAMENTOS		67.416,00			
3.3.90.39.14	LOCAÇÃO DE BENS MÓVEIS E OUTRAS NATUREZAS		451.453,44			
3.3.90.39.17	MANUTENÇÃO E CONSERVAÇÃO DE MÁQUINAS E EQUIPAMENTOS		69.663,96			
3.3.90.39.19	MANUTENÇÃO E CONSERVAÇÃO DE VEÍCULOS		219.281,56			
3.3.90.39.20	MANUTENÇÃO E CONSERVAÇÃO DE BENS IMÓVEIS		650,00			
3.3.90.39.22	EXPOSIÇÕES, CONGRESSOS E CONFERÊNCIAS		94.617,00			
3.3.90.39.23	FESTIVIDADES E HOMENAGENS		139.795,00			
3.3.90.39.24	SEGURO OBRIGATORIO PARA VEÍCULO		18.110,00			
3.3.90.39.33	SERVIÇOS TÉCNICOS PROFISSIONAIS (EXCETO SERVIÇOS DE TERCEIROS - PESSOA JURÍDICA)		54.375,92			
3.3.90.39.36	MULTAS INDEDEUTÍVEIS		20,92			
3.3.90.39.41	FORNECIMENTO DE ALIMENTAÇÃO		352.420,00			
3.3.90.39.43	SERVIÇOS DE ENERGIA ELÉTRICA		87.327,45			
3.3.90.39.47	SERVIÇOS DE COMUNICAÇÃO EM GERAL		146,74			
3.3.90.39.48	SERVIÇO DE SELEÇÃO E TREINAMENTO		60.605,00			
3.3.90.39.52	SERVIÇOS DE REABILITAÇÃO PROFISSIONAL		6.428,00			
3.3.90.39.58	SERVIÇOS DE TELECOMUNICAÇÕES		21.362,44			
3.3.90.39.59	SERVIÇOS DE ÁUDIO, VÍDEO E FOTO		74.772,00			
3.3.90.39.63	SERVIÇOS GRÁFICOS		68.160,60			
3.3.90.39.66	SERVIÇOS JUDICIÁRIOS		8.400,00			
3.3.90.39.77	VIGILÂNCIA OSTENSIVA		28.449,75			
3.3.90.39.79	SERVIÇO DE APOIO ADMINISTRATIVO, TÉCNICO E DE SERVIÇOS		2.121.314,67			
3.3.90.39.85	SERVIÇO DE GERENCIAMENTO DE FORNECIMENTO DE BENS E SERVIÇOS		404.676,36			
3.3.90.39.90	SERVIÇOS DE PUBLICIDADE LEGAL		12.259,80			
3.3.90.39.96	OUTROS SERVIÇOS DE TERCEIROS - PESSOA JURÍDICA		13.299,53			
3.3.90.40	SERVIÇOS DE TECNOLOGIA DA INFORMAÇÃO E COMUNICAÇÃO			830,00		
3.3.90.40.01	LOCAÇÃO DE EQUIPAMENTOS E SOFTWARE		830,00			
3.3.90.46	AUXÍLIO - ALIMENTAÇÃO			40.500,00		
3.3.90.46.01	AUXÍLIO-ALIMENTAÇÃO DIVERSOS		40.500,00			
3.3.90.47	OBRIGAÇÕES TRIBUTÁRIAS E CONTRIBUTIVAS			9.790,84		
3.3.90.47.03	TAXAS		6.339,90			
3.3.90.47.05	TAXA DE LICENCIAMENTO OBRIGATORIA		3.450,94			
3.3.90.92	DESPESAS DE EXERCÍCIOS ANTERIORES			1.792,36		
3.3.90.92.39	OUTROS SERVIÇOS DE TERCEIROS - PESSOA JURÍDICA		308,60			
3.3.90.92.47	OBRIGAÇÕES TRIBUTÁRIAS E CONTRIBUTIVAS		1.483,76			
3.3.90.93	INDENIZAÇÕES E RESTITUIÇÕES			28.273,26		
3.3.90.93.03	RESTITUIÇÕES DE SALDOS DE CONVÊNIOS		28.273,26			
3.3.91	APLICAÇÃO DIRETA DECORRENTE DE OPERAÇÃO ENTRE ÓRGÃOS				45.374,74	
3.3.91.39	OUTROS SERVIÇOS DE TERCEIROS - PESSOA JURÍDICA			45.374,74		
3.3.91.39.44	SERVIÇOS DE ÁGUA E ESGOTO		45.374,74			
4	DESPESAS DE CAPITAL					6.141.573,13
4.4	INVESTIMENTOS				6.141.573,13	
4.4.90	APLICAÇÕES DIRETAS				6.141.573,13	
4.4.90.51	OBRAS E INSTALAÇÕES			5.697.745,19		
4.4.90.51.91	OBRAS EM ANDAMENTO		5.697.745,19			
4.4.90.52	EQUIPAMENTOS E MATERIAL PERMANENTE			443.827,94		
4.4.90.52.04	APARELHOS DE MEDIÇÃO E ORIENTAÇÃO		972,00			
4.4.90.52.12	APARELHOS E UTENSÍLIOS DOMÉSTICOS		124.121,41			
4.4.90.52.24	EQUIPAMENTO DE PROTEÇÃO, SEGURANÇA E SAÚDE		2.800,00			
4.4.90.52.33	EQUIPAMENTOS PARA ÁUDIO, VÍDEO E FOTOGRAFIA		9.874,00			
4.4.90.52.34	MÁQUINAS, UTENSÍLIOS E EQUIPAMENTOS DE TI		18.914,60			
4.4.90.52.35	EQUIPAMENTOS DE PROCESSAMENTO DE DADOS		35.916,12			
4.4.90.52.40	MÁQUINAS E EQUIPAMENTOS AGRÍCOLAS E PISCICULTURA		732,18			
4.4.90.52.42	MOBILIÁRIO EM GERAL		238.357,66			
4.4.90.52.71	EQUIPAMENTO PARA REFRIGERAÇÃO, CIRCUITOS ELÉTRICOS E OUTROS		12.139,97			



PREFEITURA MUNICIPAL DE CÁCERES

Avenida Brasil, 119 - Jardim Celeste

03214145/0001-83

PODER

2023

ANEXO 02 - NATUREZA DA DESPESA POR UNIDADE CONSOLIDADO

Página 25

CODIGO	ESPECIFICACAO	DESDOBRO	ELEMENTO	MODALIDADE	GRUPO	CATEGORIA ECONOMICA
02	PODER EXECUTIVO					
02 12	SEC. MUNICIPAL DE ESPORTE E LAZER					6.502.658,40
3	DESPESAS CORRENTES					2.672.254,90
3.1	PESSOAL E ENCARGOS SOCIAIS				1.215.669,33	
3.1.90	APLICACõES DIRETAS				1.133.636,73	
3.1.90.11	VENCIMENTOS E VANTAGENS FIXAS - PESSOAL CIVIL			994.416,89		
3.1.90.11.01	VENCIMENTOS E SALÁRIOS(RPPS)		344.336,24			
3.1.90.11.02	VENCIMENTOS E SALÁRIOS (RGPS)		41.034,20			
3.1.90.11.04	ADICIONAL NOTURNO(RPPS)		37.285,82			
3.1.90.11.09	ADICIONAL DE PERICULOSIDADE(RPPS)		24.105,30			
3.1.90.11.24	GRATIFICAÇÃO POR EXERCÍCIO DE CARGO		228.100,80			
3.1.90.11.27	GRATIFICAÇÃO DE TEMPO DE SERVIÇO (RG		20.704,18			
3.1.90.11.33	GRATIFICAÇÃO POR EXERCÍCIO DE FUNÇÃ		10.477,89			
3.1.90.11.36	FÉRIAS VENCIDAS E PROPORCIONAIS (RGP		5.612,58			
3.1.90.11.37	GRATIFICAÇÃO DE TEMPO DE SERVIÇO(RPF		137.943,76			
3.1.90.11.38	13º SALÁRIO (RGPS)		24.813,73			
3.1.90.11.42	FÉRIAS VENCIDAS E PROPORCIONAIS(RPPE		41.224,41			
3.1.90.11.43	13º SALÁRIO(RPPS)		45.761,20			
3.1.90.11.45	FÉRIAS - ABONO CONSTITUCIONAL(RPPS)		15.782,41			
3.1.90.11.47	LICENÇA PRÊMIO		13.336,90			
3.1.90.11.56	LICENÇA- SAÚDE		2.026,61			
3.1.90.11.61	FÉRIAS - ABONO CONSTITUCIONAL (RGPS)		1.870,86			
3.1.90.13	OBRIGAÇÕES PATRONAIS			75.958,52		
3.1.90.13.01	FUNDO DE GARANTIA POR TEMPO DE SERV		6.380,13			
3.1.90.13.02	CONTRIBUIÇÃO PATRONAL - REGIME GERA		69.578,39			
3.1.90.16	OUTRAS DESPESAS VARIÁVEIS - PESSOAL CIVIL			57.654,16		
3.1.90.16.44	SERVIÇOS EXTRAORDINARIOS		57.654,16			
3.1.90.94	INDENIZAÇÕES E RESTITUIÇÕES TRABALHISTAS			5.607,16		
3.1.90.94.01	INDENIZAÇÕES E RESTITUIÇÕES TRABALHI		5.607,16			
3.1.91	APLICACÃO DIRETA DECORRENTE DE OPERAÇÃO ENTRE ÓRGã			82.032,60		
3.1.91.13	OBRIGAÇÕES PATRONAIS			82.032,60		
3.1.91.13.03	OBRIGAÇÕES PATRONAIS - RPPS		80.335,55			
3.1.91.13.08	CONTRIBUIÇÕES PREVIDENCIÁRIAS-RPPS-F		1.697,05			
3.3	OUTRAS DESPESAS CORRENTES				1.456.585,57	
3.3.90	APLICACõES DIRETAS				1.421.765,27	
3.3.90.14	DIÁRIAS - CIVIL			28.633,52		
3.3.90.14.01	DIÁRIAS - NO PAÍS (DENTRO DO ESTADO)		25.050,52			
3.3.90.14.02	DIÁRIAS - NO PAÍS (FORA DO ESTADO)		3.583,00			
3.3.90.30	MATERIAL DE CONSUMO			504.223,26		
3.3.90.30.03	COMBUSTÍVEIS E LUBRIFICANTES PARA OU		1.690,00			
3.3.90.30.04	GÁS ENGARRAFADO		1.513,53			
3.3.90.30.07	GÊNEROS DE ALIMENTAÇÃO		152.542,96			
3.3.90.30.14	MATERIAL EDUCATIVO E ESPORTIVO		38.047,61			
3.3.90.30.15	MATERIAL PARA FESTIVIDADES E HOMENAC		2.680,24			
3.3.90.30.16	MATERIAL DE EXPEDIENTE		6.831,71			
3.3.90.30.17	MATERIAL DE PROCESSAMENTO DE DADOS		1.785,00			
3.3.90.30.18	MATERIAIS E MEDICAMENTOS PARA USO VE		434,44			
3.3.90.30.19	MATERIAL DE ACONDICIONAMENTO E EMBA		8.027,60			
3.3.90.30.21	MATERIAL DE COPA E COZINHA		2.176,88			
3.3.90.30.22	MATERIAL DE LIMPEZA E PRODUÇÃO DE HIC		7.464,85			
3.3.90.30.24	MATERIAL PARA MANUTENÇÃO DE BENS IM		21.885,72			
3.3.90.30.25	MATERIAL PARA MANUTENÇÃO DE BENS MC		953,70			
3.3.90.30.26	MATERIAL ELÉTRICO E ELETRÔNICO		241.576,80			
3.3.90.30.27	MATERIAL DE MANOBRA E PATRULHAMENT		630,16			
3.3.90.30.28	MATERIAL DE PROTEÇÃO E SEGURANÇA		1.606,73			
3.3.90.30.29	MATERIAL PARA ÁUDIO, VÍDEO E FOTO		87,87			
3.3.90.30.30	MATERIAL PARA COMUNICAÇÕES		8.018,40			
3.3.90.30.42	FERRAMENTAS		6.069,26			
3.3.90.30.44	MATERIAL DE SINALIZAÇÃO VISUAL E AFINS		199,80			
3.3.90.32	MATERIAL, BEM OU SERVIÇO PARA DISTRIBUIÇÃO GR/			234.524,00		
3.3.90.32.03	MATERIAL, BEM OU SERVIÇO PARA DISTRIB		15.100,00			
3.3.90.32.18	MATERIAL PARA DIVULGAÇÃO		215.589,00			
3.3.90.32.19	MATERIAL, BEM OU SERVIÇOS PARA DISTRI		3.835,00			
3.3.90.33	PASSAGENS E DESPESAS COM LOCOMOÇÃO			0,00		
3.3.90.33.01	PASSAGENS PARA O PAÍS		0,00			
3.3.90.36	OUTROS SERVIÇOS DE TERCEIROS - PESSOA FÍSICA			36.850,00		
3.3.90.36.07	ESTAGIÁRIOS		19.530,00			
3.3.90.36.33	SERVIÇOS TÉCNICOS PROFISSIONAIS (EXCI		17.320,00			
3.3.90.39	OUTROS SERVIÇOS DE TERCEIROS - PESSOA JURÍDIC			610.176,61		
3.3.90.39.12	LOCAÇÃO DE MÁQUINAS E EQUIPAMENTOS		3.598,00			
3.3.90.39.14	LOCAÇÃO BENS MÓVEIS E OUTRAS NATURE		5.316,00			
3.3.90.39.17	MANUTENÇÃO E CONSERVAÇÃO DE MÁQUII		452,00			
	MANUTENÇÃO E CONSERVAÇÃO DE VEÍCUL					



PREFEITURA MUNICIPAL DE CÁCERES

Avenida Brasil, 119 - Jardim Celeste

03214145/0001-83

PODER

2023

ANEXO 02 - NATUREZA DA DESPESA POR UNIDADE CONSOLIDADO

Página 26

CODIGO	ESPECIFICACAO	DESDOBRO	ELEMENTO	MODALIDADE	GRUPO	CATEGORIA ECONOMICA
02	PODER EXECUTIVO					
02 12	SEC. MUNICIPAL DE ESPORTE E LAZER					6.502.658,40
3	DESPESAS CORRENTES					2.672.254,90
3.3	OUTRAS DESPESAS CORRENTES					1.456.585,57
3.3.90	APLICACõES DIRETAS					1.421.765,27
3.3.90.39	OUTROS SERVIÇOS DE TERCEIROS - PESSOA JURÍDIC			610.176,61		
3.3.90.39.19			30.000,00			
3.3.90.39.20	MANUTENÇÃO E CONSERVAÇÃO DE BENS M		1.098,00			
3.3.90.39.22	EXPOSIÇÕES, CONGRESSOS E CONFERÊNC		44.858,00			
3.3.90.39.41	FORNECIMENTO DE ALIMENTAÇÃO		0,00			
3.3.90.39.43	SERVIÇOS DE ENERGIA ELÉTRICA		52.256,09			
3.3.90.39.47	SERVIÇOS DE COMUNICAÇÃO EM GERAL		275,58			
3.3.90.39.52	SERVIÇOS DE REABILITAÇÃO PROFISSIONA		4.656,00			
3.3.90.39.59	SERVIÇOS DE ÁUDIO, VÍDEO E FOTO		18.516,00			
3.3.90.39.63	SERVIÇOS GRÁFICOS		13.481,00			
3.3.90.39.65	SERVIÇOS DE APOIO AO ENSINO		63.356,75			
3.3.90.39.69	SEGUROS EM GERAL		18.110,00			
3.3.90.39.77	VIGILÂNCIA OSTENSIVA		1.396,10			
3.3.90.39.78	LIMPEZA E CONSERVAÇÃO		0,00			
3.3.90.39.79	SERVIÇO DE APOIO ADMINISTRATIVO, TÉCN		262.657,51			
3.3.90.39.80	HOSPEDAGENS		11.808,00			
3.3.90.39.85	SERVIÇO DE GERENCIAMENTO DE FORNEC		68.416,98			
3.3.90.39.90	SERVIÇOS DE PUBLICIDADE LEGAL		9.924,60			
3.3.90.39.96	OUTROS SERVIÇOS DE TERCEIROS - PESSC		0,00			
3.3.90.40	SERVIÇOS DE TECNOLOGIA DA INFORMAÇÃO E COMU			2.075,00		
3.3.90.40.01	LOCAÇÃO DE EQUIPAMENTOS E SOFTWARE		2.075,00			
3.3.90.46	AUXÍLIO - ALIMENTAÇÃO			1.500,00		
3.3.90.46.01	AUXÍLIO-ALIMENTAÇÃO DIVERSOS		1.500,00			
3.3.90.47	OBRIGAÇÕES TRIBUTÁRIAS E CONTRIBUTIVAS			3.702,40		
3.3.90.47.03	TAXAS		3.282,40			
3.3.90.47.05	TAXA DE LICENCIAMENTO OBRIGATORIA		420,00			
3.3.90.92	DESPESAS DE EXERCÍCIOS ANTERIORES			80,48		
3.3.90.92.39	OUTROS SERVIÇOS DE TERCEIROS - PESSC		80,48			
3.3.91	APLICACão DIRETA DECORRENTE DE OPERACão ENTRE ÓRGã				34.820,30	
3.3.91.39	OUTROS SERVIÇOS DE TERCEIROS - PESSOA JURÍDIC			26.475,47		
3.3.91.39.37	JUROS		0,00			
3.3.91.39.44	SERVIÇOS DE ÁGUA E ESGOTO		26.475,47			
3.3.91.92	DESPESAS DE EXERCÍCIOS ANTERIORES			8.344,83		
3.3.91.92.39	OUTROS SERVIÇOS DE TERCEIROS - PESSC		8.344,83			
4	DESPESAS DE CAPITAL					3.830.403,50
4.4	INVESTIMENTOS					3.830.403,50
4.4.90	APLICACõES DIRETAS					3.830.403,50
4.4.90.51	OBRAS E INSTALAÇÕES			3.278.864,60		
4.4.90.51.91	OBRAS EM ANDAMENTO		3.278.864,60			
4.4.90.52	EQUIPAMENTOS E MATERIAL PERMANENTE			257.618,73		
4.4.90.52.10	APARELHOS E EQUIPAMENTOS PARA ESPO		14.400,00			
4.4.90.52.12	APARELHOS E UTENSÍLIOS DOMÉSTICOS		2.327,35			
4.4.90.52.30	MÁQUINAS E EQUIPAMENTOS ENERGÉTICO		145.980,00			
4.4.90.52.33	EQUIPAMENTOS PARA ÁUDIO, VÍDEO E FOT		20.949,97			
4.4.90.52.34	MÁQUINAS, UTENSÍLIOS E EQUIPAMENTOS		1.160,00			
4.4.90.52.35	EQUIPAMENTOS DE PROCESSAMENTO DE I		14.828,00			
4.4.90.52.38	MÁQUINAS, FERRAMENTAS E UTENSÍLIOS D		3.586,22			
4.4.90.52.40	MÁQUINAS E EQUIPAMENTOS AGRÍCOLAS E		30.546,69			
4.4.90.52.42	MOBILIÁRIO EM GERAL		19.689,00			
4.4.90.52.51	PEÇAS NÃO INCORPORÁVEIS A IMÓVEIS		4.151,50			
4.4.90.93	INDENIZAÇÕES E RESTITUIÇÕES			293.920,17		
4.4.90.93.03	RESTITUIÇÕES DE SALDOS DE CONVÊNIOS		293.920,17			



PREFEITURA MUNICIPAL DE CÁCERES

Avenida Brasil, 119 - Jardim Celeste

03214145/0001-83

PODER

2023

ANEXO 02 - NATUREZA DA DESPESA POR UNIDADE CONSOLIDADO

Página 27

CODIGO	ESPECIFICACAO	DESDOBRO	ELEMENTO	MODALIDADE	GRUPO	CATEGORIA ECONOMICA
02	PODER EXECUTIVO					
02 13	SEC. MUNICIPAL DE FAZENDA					7.949.221,90
3	DESPESAS CORRENTES					7.815.019,00
3.1	PESSOAL E ENCARGOS SOCIAIS					4.932.589,65
3.1.90	APLICACõES DIRETAS					4.655.298,40
3.1.90.11	VENCIMENTOS E VANTAGENS FIXAS - PESSOAL CIVIL					4.559.735,23
3.1.90.11.01	VENCIMENTOS E SALÁRIOS(RPPS)		1.214.350,43			
3.1.90.11.02	VENCIMENTOS E SALÁRIOS (RGPS)		25.646,31			
3.1.90.11.05	INCORPORAÇÕES(RPPS)		93.906,05			
3.1.90.11.24	GRATIFICAÇÃO POR EXERCÍCIO DE CARGO		276.406,42			
3.1.90.11.27	GRATIFICAÇÃO DE TEMPO DE SERVIÇO (RG		12.823,21			
3.1.90.11.31	GRATIFICAÇÃO POR EXERCÍCIO DE CARGO		37.848,48			
3.1.90.11.33	GRATIFICAÇÃO POR EXERCÍCIO DE FUNÇÃ		2.211.585,94			
3.1.90.11.36	FÉRIAS VENCIDAS E PROPORCIONAIS (RGP		3.507,86			
3.1.90.11.37	GRATIFICAÇÃO DE TEMPO DE SERVIÇO(RPF		302.667,95			
3.1.90.11.38	13º SALÁRIO (RGPS)		29.736,35			
3.1.90.11.42	FÉRIAS VENCIDAS E PROPORCIONAIS(RPPE		68.228,69			
3.1.90.11.43	13º SALÁRIO(RPPS)		154.220,89			
3.1.90.11.45	FÉRIAS - ABONO CONSTITUCIONAL(RPPS)		74.938,41			
3.1.90.11.47	LICENÇA PRÊMIO		26.227,73			
3.1.90.11.56	LICENÇA- SAÚDE		26.471,22			
3.1.90.11.61	FÉRIAS - ABONO CONSTITUCIONAL (RGPS)		1.169,29			
3.1.90.13	OBRIGAÇÕES PATRONAIS					78.040,80
3.1.90.13.01	FUNDO DE GARANTIA POR TEMPO DE SERV		3.732,25			
3.1.90.13.02	CONTRIBUIÇÃO PATRONAL - REGIME GERAI		74.308,55			
3.1.90.94	INDENIZAÇÕES E RESTITUIÇÕES TRABALHISTAS					17.522,37
3.1.90.94.01	INDENIZAÇÕES E RESTITUIÇÕES TRABALH		17.522,37			
3.1.91	APLICACão DIRETA DECORRENTE DE OPERAÇÃO ENTRE ÓRGã					277.291,25
3.1.91.13	OBRIGAÇÕES PATRONAIS					277.291,25
3.1.91.13.03	OBRIGAÇÕES PATRONAIS - RPPS		277.291,25			
3.3	OUTRAS DESPESAS CORRENTES					2.882.429,35
3.3.90	APLICACõES DIRETAS					2.879.299,42
3.3.90.08	OUTROS BENEFÍCIOS ASSISTENCIAIS					395,29
3.3.90.08.56	SALÁRIO - FAMÍLIA		395,29			
3.3.90.14	DIÁRIAS - CIVIL					8.910,59
3.3.90.14.01	DIÁRIAS - NO PAÍS (DENTRO DO ESTADO)		4.944,84			
3.3.90.14.02	DIÁRIAS - NO PAÍS (FORA DO ESTADO)		3.965,75			
3.3.90.30	MATERIAL DE CONSUMO					433.487,65
3.3.90.30.04	GÁS ENGARRAFADO		2.787,72			
3.3.90.30.07	GÊNEROS DE ALIMENTAÇÃO		3.917,20			
3.3.90.30.16	MATERIAL DE EXPEDIENTE		16.839,80			
3.3.90.30.17	MATERIAL DE PROCESSAMENTO DE DADOS		2.227,72			
3.3.90.30.19	MATERIAL DE ACONDICIONAMENTO E EMBA		880,08			
3.3.90.30.21	MATERIAL DE COPA E COZINHA		1.767,90			
3.3.90.30.22	MATERIAL DE LIMPEZA E PRODUÇÃO DE HIK		7.081,90			
3.3.90.30.23	UNIFORMES, TECIDOS E AVIAMENTOS		10.494,90			
3.3.90.30.24	MATERIAL PARA MANUTENÇÃO DE BENS IM		137.855,93			
3.3.90.30.25	MATERIAL PARA MANUTENÇÃO DE BENS MC		909,78			
3.3.90.30.26	MATERIAL ELÉTRICO E ELETRÔNICO		591,81			
3.3.90.30.28	MATERIAL DE PROTEÇÃO E SEGURANÇA		4.167,21			
3.3.90.30.35	MATERIAL LABORATORIAL		53,80			
3.3.90.30.42	FERRAMENTAS		805,70			
3.3.90.30.44	MATERIAL DE SINALIZAÇÃO VISUAL E AFINS		243.106,20			
3.3.90.35	SERVIÇOS DE CONSULTORIA					741.521,43
3.3.90.35.03	CONSULTORIA TÉCNICA - PJ		741.521,43			
3.3.90.36	OUTROS SERVIÇOS DE TERCEIROS - PESSOA FÍSICA					408.516,73
3.3.90.36.07	ESTAGIÁRIOS		72.694,99			
3.3.90.36.45	JETONS A CONSELHEIROS		335.821,74			
3.3.90.39	OUTROS SERVIÇOS DE TERCEIROS - PESSOA JURÍDIC					1.266.604,05
3.3.90.39.14	LOCAÇÃO BENS MÓVEIS E OUTRAS NATURE		82.389,11			
3.3.90.39.17	MANUTENÇÃO E CONSERVAÇÃO DE MÁQUIII		7.736,37			
3.3.90.39.19	MANUTENÇÃO E CONSERVAÇÃO DE VEÍCUL		60.000,00			
3.3.90.39.20	MANUTENÇÃO E CONSERVAÇÃO DE BENS N		17.300,00			
3.3.90.39.22	EXPOSIÇÕES, CONGRESSOS E CONFERÊNC		0,00			
3.3.90.39.33	SERVIÇOS TÉCNICOS PROFISSIONAIS (EXCI		32.664,00			
3.3.90.39.36	MULTAS INDEDUTÍVEIS		3.131,06			
3.3.90.39.43	SERVIÇOS DE ENERGIA ELÉTRICA		10.316,37			
3.3.90.39.47	SERVIÇOS DE COMUNICAÇÃO EM GERAL		38.055,79			
3.3.90.39.52	SERVIÇOS DE REABILITAÇÃO PROFISSIONA		15.818,00			
3.3.90.39.63	SERVIÇOS GRÁFICOS		19.026,49			
3.3.90.39.66	SERVIÇOS JUDICIÁRIOS		125.394,67			
3.3.90.39.77	VIGILÂNCIA OSTENSIVA		5.102,40			
	SERVIÇO DE APOIO ADMINISTRATIVO, TÉCN					



PREFEITURA MUNICIPAL DE CÁCERES

Avenida Brasil, 119 - Jardim Celeste

03214145/0001-83

PODER

2023

ANEXO 02 - NATUREZA DA DESPESA POR UNIDADE CONSOLIDADO

Página 28

CODIGO	ESPECIFICACAO	DESDOBRO	ELEMENTO	MODALIDADE	GRUPO	CATEGORIA ECONOMICA
02	PODER EXECUTIVO					
02 13	SEC. MUNICIPAL DE FAZENDA					7.949.221,90
3	DESPESAS CORRENTES					7.815.019,00
3.3	OUTRAS DESPESAS CORRENTES					2.882.429,35
3.3.90	APLICACõES DIRETAS					2.879.299,42
3.3.90.39	OUTROS SERVIÇOS DE TERCEIROS - PESSOA JURÍDIC					1.266.604,05
3.3.90.39.79			749.865,86			
3.3.90.39.85	SERVIÇO DE GERENCIAMENTO DE FORNEC		90.385,29			
3.3.90.39.90	SERVIÇOS DE PUBLICIDADE LEGAL		9.418,64			
3.3.90.40	SERVIÇOS DE TECNOLOGIA DA INFORMAÇÃO E COMU					15.326,28
3.3.90.40.01	LOCAÇÃO DE EQUIPAMENTOS E SOFTWARE		12.605,00			
3.3.90.40.02	DESENVOLVIMENTO E MANUTENÇÃO DE SC		1.901,28			
3.3.90.40.12	AQUISIÇÃO DE SOFTWARE		820,00			
3.3.90.46	AUXÍLIO - ALIMENTAÇÃO					1.050,00
3.3.90.46.01	AUXÍLIO-ALIMENTAÇÃO DIVERSOS		1.050,00			
3.3.90.47	OBRIGAÇÕES TRIBUTÁRIAS E CONTRIBUTIVAS					1.820,00
3.3.90.47.05	TAXA DE LICENCIAMENTO OBRIGATORIA		1.820,00			
3.3.90.92	DESPESAS DE EXERCÍCIOS ANTERIORES					1.667,40
3.3.90.92.39	OUTROS SERVIÇOS DE TERCEIROS - PESSC		1.667,40			
3.3.91	APLICAÇÃO DIRETA DECORRENTE DE OPERAÇÃO ENTRE ÓRGã					3.129,93
3.3.91.39	OUTROS SERVIÇOS DE TERCEIROS - PESSOA JURÍDIC					1.460,81
3.3.91.39.44	SERVIÇOS DE ÁGUA E ESGOTO		1.460,81			
3.3.91.92	DESPESAS DE EXERCÍCIOS ANTERIORES					1.669,12
3.3.91.92.39	OUTROS SERVIÇOS DE TERCEIROS - PESSC		1.669,12			
4	DESPESAS DE CAPITAL					134.202,90
4.4	INVESTIMENTOS					134.202,90
4.4.90	APLICACõES DIRETAS					134.202,90
4.4.90.30	MATERIAL DE CONSUMO					44.000,00
4.4.90.30.24	MATERIAL PARA MANUTENÇÃO DE BENS IM		44.000,00			
4.4.90.52	EQUIPAMENTOS E MATERIAL PERMANENTE					90.202,90
4.4.90.52.12	APARELHOS E UTENSÍLIOS DOMÉSTICOS		5.349,47			
4.4.90.52.34	MÁQUINAS, UTENSÍLIOS E EQUIPAMENTOS		6.990,00			
4.4.90.52.35	EQUIPAMENTOS DE PROCESSAMENTO DE I		64.079,06			
4.4.90.52.42	MOBILIÁRIO EM GERAL		13.784,37			



PREFEITURA MUNICIPAL DE CÁCERES

Avenida Brasil, 119 - Jardim Celeste

03214145/0001-83

PODER

2023

ANEXO 02 - NATUREZA DA DESPESA POR UNIDADE CONSOLIDADO

Página 29

CODIGO	ESPECIFICACAO	DESDOBRO	ELEMENTO	MODALIDADE	GRUPO	CATEGORIA ECONOMICA
02	PODER EXECUTIVO					
02 14	SEC. MUNICIPAL DE MEIO AMBIENTE E DESENVOLVIMENTO					982.127,37
3	DESPESAS CORRENTES					964.049,43
3.1	PESSOAL E ENCARGOS SOCIAIS				645.483,69	
3.1.90	APLICACES DIRETAS				616.861,80	
3.1.90.11	VENCIMENTOS E VANTAGENS FIXAS - PESSOAL CIVIL		545.697,73			
3.1.90.11.01	VENCIMENTOS E SALRIOS(RPPS)		124.800,36			
3.1.90.11.04	ADICIONAL NOTURNO(RPPS)		16.794,31			
3.1.90.11.09	ADICIONAL DE PERICULOSIDADE(RPPS)		11.981,75			
3.1.90.11.24	GRATIFICACO POR EXERCCIO DE CARGO		240.127,09			
3.1.90.11.31	GRATIFICACO POR EXERCCIO DE CARGO		8.015,54			
3.1.90.11.33	GRATIFICACO POR EXERCCIO DE FUNA		17.267,88			
3.1.90.11.36	FRIAS VENCIDAS E PROPORCIONAIS (RGP		12.616,13			
3.1.90.11.37	GRATIFICACO DE TEMPO DE SERVIO(RP		42.310,74			
3.1.90.11.38	13 SALRIO (RGPS)		21.552,56			
3.1.90.11.42	FRIAS VENCIDAS E PROPORCIONAIS(RPPE		21.363,16			
3.1.90.11.43	13 SALRIO(RPPS)		15.550,79			
3.1.90.11.45	FRIAS - ABONO CONSTITUCIONAL(RPPS)		8.695,08			
3.1.90.11.56	LICENA- SADE		416,96			
3.1.90.11.61	FRIAS - ABONO CONSTITUCIONAL (RGPS)		4.205,38			
3.1.90.13	OBRIGACES PATRONAIS		59.248,86			
3.1.90.13.02	CONTRIBUIO PATRONAL - REGIME GERAL		59.248,86			
3.1.90.94	INDENIZACES E RESTITUICES TRABALHISTAS		11.915,21			
3.1.90.94.01	INDENIZACES E RESTITUICES TRABALH		11.915,21			
3.1.91	APLICACO DIRETA DECORRENTE DE OPERACO ENTRE RG				28.621,89	
3.1.91.13	OBRIGACES PATRONAIS		28.621,89			
3.1.91.13.03	OBRIGACES PATRONAIS - RPPS		28.621,89			
3.3	OUTRAS DESPESAS CORRENTES				318.565,74	
3.3.50	TRANSFERNCIAS A INSTITUIES PRIVADAS SEM FINS LU				67.969,00	
3.3.50.41	CONTRIBUIES		67.969,00			
3.3.50.41.99	DIVERSAS CONTRIBUIES		67.969,00			
3.3.90	APLICACES DIRETAS				250.596,74	
3.3.90.14	DIRIAS - CIVIL		12.763,14			
3.3.90.14.01	DIRIAS - NO PAS (DENTRO DO ESTADO)		12.763,14			
3.3.90.30	MATERIAL DE CONSUMO		49.216,13			
3.3.90.30.04	GS ENGARRAFADO		806,52			
3.3.90.30.07	GNEROS DE ALIMENTACO		44.167,30			
3.3.90.30.16	MATERIAL DE EXPEDIENTE		1.185,70			
3.3.90.30.17	MATERIAL DE PROCESSAMENTO DE DADOS		1.702,61			
3.3.90.30.21	MATERIAL DE COPA E COZINHA		37,00			
3.3.90.30.22	MATERIAL DE LIMPEZA E PRODUO DE HIC		519,00			
3.3.90.30.25	MATERIAL PARA MANUTENO DE BENS MC		798,00			
3.3.90.36	OUTROS SERVIOS DE TERCEIROS - PESSOA FSICA		54.839,52			
3.3.90.36.07	ESTAGIRIOS		14.000,01			
3.3.90.36.15	LOCAO DE IMVEIS		40.839,51			
3.3.90.39	OUTROS SERVIOS DE TERCEIROS - PESSOA JURDIC		133.347,95			
3.3.90.39.17	MANUTENO E CONSERVAO DE MQUII		830,00			
3.3.90.39.19	MANUTENO E CONSERVAO DE VECUL		13.784,74			
3.3.90.39.37	JUROS		12,21			
3.3.90.39.41	FORNECIMENTO DE ALIMENTACO		4.992,00			
3.3.90.39.43	SERVIOS DE ENERGIA ELTRICA		14.443,47			
3.3.90.39.52	SERVIOS DE REABILITACO PROFISSIONA		1.998,00			
3.3.90.39.58	SERVIOS DE TELECOMUNICACES		1.576,88			
3.3.90.39.59	SERVIOS DE UDIO, VDEO E FOTO		3.700,00			
3.3.90.39.63	SERVIOS GRFICOS		3.445,00			
3.3.90.39.77	VIGILNCIA OSTENSIVA		1.495,60			
3.3.90.39.78	LIMPEZA E CONSERVAO		87,64			
3.3.90.39.79	SERVIO DE APOIO ADMINISTRATIVO, TCN		77.447,01			
3.3.90.39.90	SERVIOS DE PUBLICIDADE LEGAL		9.535,40			
3.3.90.46	AUXLIO - ALIMENTACO				150,00	
3.3.90.46.01	AUXLIO-ALIMENTACO DIVERSOS		150,00			
3.3.90.47	OBRIGACES TRIBUTRIAS E CONTRIBUTIVAS				280,00	
3.3.90.47.05	TAXA DE LICENCIAMENTO OBRIGATORIA		280,00			
4	DESPESAS DE CAPITAL					18.077,94
4.4	INVESTIMENTOS					18.077,94
4.4.90	APLICACES DIRETAS				18.077,94	
4.4.90.52	EQUIPAMENTOS E MATERIAL PERMANENTE		18.077,94			
4.4.90.52.12	APARELHOS E UTENSLIOS DOMSTICOS		9.999,94			
4.4.90.52.35	EQUIPAMENTOS DE PROCESSAMENTO DE I		8.078,00			



PREFEITURA MUNICIPAL DE CÁCERES

Avenida Brasil, 119 - Jardim Celeste

03214145/0001-83

PODER

2023

ANEXO 02 - NATUREZA DA DESPESA POR UNIDADE CONSOLIDADO

Página 30

CODIGO	ESPECIFICACAO	DESDOBRO	ELEMENTO	MODALIDADE	GRUPO	CATEGORIA ECONOMICA
03	PREVIDÊNCIA					
03 01	INSTITUTO MUNICIPAL DE PREVIDÊNCIA SOCIAL DOS SERV					28.273.761,64
3	DESPESAS CORRENTES					28.256.170,94
3.1	PESSOAL E ENCARGOS SOCIAIS					26.988.115,89
3.1.90	APLICAÇÕES DIRETAS					26.924.937,39
3.1.90.01	APOSENTADORIAS, RESERVA REMUNERADA E REFOR		23.713.529,89			
3.1.90.01.06	13º PESSOAL CIVIL		1.788.517,86			
3.1.90.01.67	APOSENTADORIAS E REFORMAS DIVERSAS		21.925.012,03			
3.1.90.03	PENSÕES		2.146.008,11			
3.1.90.03.01	PENSIONISTA CIVIL		1.983.977,44			
3.1.90.03.03	13º PENSIONISTA CIVIL		162.030,67			
3.1.90.11	VENCIMENTOS E VANTAGENS FIXAS - PESSOAL CIVIL		904.504,36			
3.1.90.11.01	VENCIMENTOS E SALÁRIOS(RPPS)		435.208,99			
3.1.90.11.02	VENCIMENTOS E SALÁRIOS (RGPS)		290.974,43			
3.1.90.11.38	13º SALÁRIO (RGPS)		31.513,48			
3.1.90.11.43	13º SALÁRIO(RPPS)		39.415,18			
3.1.90.11.45	FÉRIAS - ABONO CONSTITUCIONAL(RPPS)		47.205,06			
3.1.90.11.47	LICENÇA PRÊMIO		46.181,22			
3.1.90.11.61	FÉRIAS - ABONO CONSTITUCIONAL (RGPS)		14.006,00			
3.1.90.13	OBRIGAÇÕES PATRONAIS		63.310,43			
3.1.90.13.02	CONTRIBUIÇÃO PATRONAL - REGIME GERAL		63.310,43			
3.1.90.91	SENTENÇAS JUDICIAIS		75.000,00			
3.1.90.91.06	PRECATÓRIO - PENSIONISTAS		75.000,00			
3.1.90.94	INDENIZAÇÕES E RESTITUIÇÕES TRABALHISTAS		22.584,60			
3.1.90.94.01	INDENIZAÇÕES E RESTITUIÇÕES TRABALHI		22.584,60			
3.1.91	APLICAÇÃO DIRETA DECORRENTE DE OPERAÇÃO ENTRE ÓRGÃ					63.178,50
3.1.91.13	OBRIGAÇÕES PATRONAIS					63.178,50
3.1.91.13.02	CONTRIBUIÇÃO PATRONAL - REGIME GERAL		5.294,25			
3.1.91.13.08	CONTRIBUIÇÕES PREVIDENCIÁRIAS-RPPS-F		57.884,25			
3.3	OUTRAS DESPESAS CORRENTES					1.268.055,05
3.3.90	APLICAÇÕES DIRETAS					1.234.240,38
3.3.90.14	DIÁRIAS - CIVIL		132.612,37			
3.3.90.14.01	DIÁRIAS - NO PAÍS (DENTRO DO ESTADO)		59.646,05			
3.3.90.14.02	DIÁRIAS - NO PAÍS (FORA DO ESTADO)		72.966,32			
3.3.90.30	MATERIAL DE CONSUMO		12.696,42			
3.3.90.30.04	GÁS ENGARRAFADO		345,00			
3.3.90.30.07	GÊNEROS DE ALIMENTAÇÃO		3.430,73			
3.3.90.30.16	MATERIAL DE EXPEDIENTE		4.415,80			
3.3.90.30.21	MATERIAL DE COPA E COZINHA		820,05			
3.3.90.30.22	MATERIAL DE LIMPEZA E PRODUÇÃO DE HIG		2.170,00			
3.3.90.30.39	MATERIAL PARA MANUTENÇÃO DE VEÍCULC		1.514,84			
3.3.90.33	PASSAGENS E DESPESAS COM LOCOMOÇÃO		73.138,20			
3.3.90.33.01	PASSAGENS PARA O PAÍS		73.138,20			
3.3.90.35	SERVIÇOS DE CONSULTORIA		51.641,63			
3.3.90.35.03	CONSULTORIA TÉCNICA - PJ		51.641,63			
3.3.90.36	OUTROS SERVIÇOS DE TERCEIROS - PESSOA FÍSICA		15.613,34			
3.3.90.36.07	ESTAGIÁRIOS		9.963,34			
3.3.90.36.34	SERVIÇOS DE PERÍCIAS MÉDICAS POR BENI		5.650,00			
3.3.90.39	OUTROS SERVIÇOS DE TERCEIROS - PESSOA JURÍDIC		164.818,72			
3.3.90.39.01	ASSINATURAS DE PERIÓDICOS E ANUIDADE		2.502,50			
3.3.90.39.12	LOCAÇÃO DE MÁQUINAS E EQUIPAMENTOS		10.067,11			
3.3.90.39.14	LOCAÇÃO BENS MÓVEIS E OUTRAS NATURE		2.600,00			
3.3.90.39.17	MANUTENÇÃO E CONSERVAÇÃO DE MÁQUII		6.968,26			
3.3.90.39.19	MANUTENÇÃO E CONSERVAÇÃO DE VEÍCUL		668,00			
3.3.90.39.22	EXPOSIÇÕES, CONGRESSOS E CONFERÊNC		42.167,00			
3.3.90.39.33	SERVIÇOS TÉCNICOS PROFISSIONAIS (EXCI		6.509,50			
3.3.90.39.41	FORNECIMENTO DE ALIMENTAÇÃO		2.500,00			
3.3.90.39.43	SERVIÇOS DE ENERGIA ELÉTRICA		20.026,74			
3.3.90.39.47	SERVIÇOS DE COMUNICAÇÃO EM GERAL		1,98			
3.3.90.39.48	SERVIÇO DE SELEÇÃO E TREINAMENTO		7.470,00			
3.3.90.39.58	SERVIÇOS DE TELECOMUNICAÇÕES		11.999,42			
3.3.90.39.63	SERVIÇOS GRÁFICOS		320,00			
3.3.90.39.69	SEGUROS EM GERAL		3.068,59			
3.3.90.39.77	VIGILÂNCIA OSTENSIVA		2.598,13			
3.3.90.39.78	LIMPEZA E CONSERVAÇÃO		21.845,17			
3.3.90.39.79	SERVIÇO DE APOIO ADMINISTRATIVO, TÉCN		11.028,77			
3.3.90.39.81	SERVIÇOS BANCÁRIOS		12.269,08			
3.3.90.39.83	SERVIÇOS DE CÓPIAS E REPRODUÇÃO DE I		208,47			
3.3.90.40	SERVIÇOS DE TECNOLOGIA DA INFORMAÇÃO E COMU		172.643,82			
3.3.90.40.01	LOCAÇÃO DE EQUIPAMENTOS E SOFTWARE		150.258,67			
3.3.90.40.04	COMUNICAÇÃO DE DADOS		9.677,04			
3.3.90.40.10	SERVIÇOS RELACIONADOS A COMPUTAÇÃO		11.414,69			



PREFEITURA MUNICIPAL DE CÁ CERES

Avenida Brasil, 119 - Jardim Celeste

03214145/0001-83

PODER

2023

ANEXO 02 - NATUREZA DA DESPESA POR UNIDADE CONSOLIDADO

Página 31

CODIGO	ESPECIFICACAO	DESDOBRO	ELEMENTO	MODALIDADE	GRUPO	CATEGORIA ECONOMICA
03	PREVIDÊNCIA					
03 01	INSTITUTO MUNICIPAL DE PREVIDÊNCIA SOCIAL DOS SERV					28.273.761,64
3	DESPESAS CORRENTES					28.256.170,94
3.3	OUTRAS DESPESAS CORRENTES					1.268.055,05
3.3.90	APLICAÇÕES DIRETAS				1.234.240,38	
3.3.90.40	SERVIÇOS DE TECNOLOGIA DA INFORMAÇÃO E COMU			172.643,82		
3.3.90.40.23	EMIÇÃO DE CERTIFICADOS DIGITAIS		1.293,42			
3.3.90.47	OBRIGAÇÕES TRIBUTÁRIAS E CONTRIBUTIVAS			591.231,88		
3.3.90.47.01	PASEP		591.091,88			
3.3.90.47.05	TAXA DE LICENCIAMENTO OBRIGATORIA		140,00			
3.3.90.91	SENTENÇAS JUDICIAIS			19.844,00		
3.3.90.91.02	SENTENÇAS JUDICIAIS DE PEQUENO VALOR		19.238,01			
3.3.90.91.99	OUTRAS SENTENÇAS JUDICIAIS		605,99			
3.3.91	APLICAÇÃO DIRETA DECORRENTE DE OPERAÇÃO ENTRE ÓRGÃ				33.814,67	
3.3.91.39	OUTROS SERVIÇOS DE TERCEIROS - PESSOA JURÍDIC			1.785,03		
3.3.91.39.44	SERVIÇOS DE ÁGUA E ESGOTO		1.785,03			
3.3.91.93	INDENIZAÇÕES E RESTITUIÇÕES			29.898,00		
3.3.91.93.02	RESTITUIÇÕES		29.898,00			
3.3.91.97	APORTE PARA COBERTURA DO DÉFICT ATUARIAL			2.131,64		
4	DESPESAS DE CAPITAL					17.590,70
4.4	INVESTIMENTOS					17.590,70
4.4.90	APLICAÇÕES DIRETAS				17.590,70	
4.4.90.52	EQUIPAMENTOS E MATERIAL PERMANENTE			17.590,70		
4.4.90.52.06	APARELHOS E EQUIPAMENTOS DE COMUNI		1.399,90			
4.4.90.52.42	MOBILIÁRIO EM GERAL		2.793,80			
4.4.90.52.71	EQUIPAMENTO PARA REFRIGERAÇÃO, CIRC		13.397,00			



PREFEITURA MUNICIPAL DE CÁCERES

Avenida Brasil, 119 - Jardim Celeste

03214145/0001-83

PODER

2023

ANEXO 02 - NATUREZA DA DESPESA POR UNIDADE CONSOLIDADO

Página 32

CODIGO	ESPECIFICACAO	DESDOBRO	ELEMENTO	MODALIDADE	GRUPO	CATEGORIA ECONOMICA
04	SERVIÇO DE SANEAMENTO AMBIENTAL AGUAS DO PANTANAL					
04 01	SERVIÇO DE SANEAMENTO AMBIENTAL AGUAS DO PANTANAL					29.832.994,15
3	DESPESAS CORRENTES					25.150.733,87
3.1	PESSOAL E ENCARGOS SOCIAIS					3.951.312,86
3.1.90	APLICAÇÕES DIRETAS					3.691.478,91
3.1.90.11	VENCIMENTOS E VANTAGENS FIXAS - PESSOAL CIVIL					3.292.457,35
3.1.90.11.01	VENCIMENTOS E SALÁRIOS(RPPS)		1.544.352,35			
3.1.90.11.02	VENCIMENTOS E SALÁRIOS (RGPS)		806.241,06			
3.1.90.11.04	ADICIONAL NOTURNO(RPPS)		35.599,50			
3.1.90.11.05	INCORPORAÇÕES(RPPS)		3.897,71			
3.1.90.11.31	GRATIFICAÇÃO POR EXERCÍCIO DE CARGO I		205.635,05			
3.1.90.11.33	GRATIFICAÇÃO POR EXERCÍCIO DE FUNÇÃO		141.469,01			
3.1.90.11.36	FÉRIAS VENCIDAS E PROPORCIONAIS (RGP		38.339,87			
3.1.90.11.38	13º SALÁRIO (RGPS)		69.483,28			
3.1.90.11.42	FÉRIAS VENCIDAS E PROPORCIONAIS(RPPE		126.559,71			
3.1.90.11.43	13º SALÁRIO(RPPS)		186.337,63			
3.1.90.11.45	FÉRIAS - ABONO CONSTITUCIONAL(RPPS)		60.214,81			
3.1.90.11.47	LICENÇA PRÊMIO		19.240,99			
3.1.90.11.56	LICENÇA- SAÚDE		34.778,64			
3.1.90.11.61	FÉRIAS - ABONO CONSTITUCIONAL (RGPS)		20.307,74			
3.1.90.13	OBRIGAÇÕES PATRONAIS					205.790,47
3.1.90.13.02	CONTRIBUIÇÃO PATRONAL - REGIME GERAL		205.790,47			
3.1.90.16	OUTRAS DESPESAS VARIÁVEIS - PESSOAL CIVIL					125.597,63
3.1.90.16.44	SERVIÇOS EXTRAORDINARIOS		125.597,63			
3.1.90.94	INDENIZAÇÕES E RESTITUIÇÕES TRABALHISTAS					67.633,46
3.1.90.94.01	INDENIZAÇÕES E RESTITUIÇÕES TRABALHI		67.633,46			
3.1.91	APLICAÇÃO DIRETA DECORRENTE DE OPERAÇÃO ENTRE ÓRGÃ					259.833,95
3.1.91.13	OBRIGAÇÕES PATRONAIS					259.833,95
3.1.91.13.03	OBRIGAÇÕES PATRONAIS - RPPS		259.833,95			
3.3	OUTRAS DESPESAS CORRENTES					21.199.421,01
3.3.50	TRANSFERÊNCIAS A INSTITUIÇÕES PRIVADAS SEM FINS LU					15.072,20
3.3.50.39	OUTROS SERVIÇOS DE TERCEIROS - PESSOA JURÍDIC					15.072,20
3.3.50.39.79	SERVIÇO DE APOIO ADMINISTRATIVO, TÉCN		15.072,20			
3.3.71	Transferências a Consórcios Públicos mediante cont					347.289,60
3.3.71.70	RATEIO PELA PARTICIPAÇÃO EM CONSÓRCIO PÚBLIC					347.289,60
3.3.71.70.01	PARTICIPACAO EM CONSORCIO PUBLICO		347.289,60			
3.3.90	APLICAÇÕES DIRETAS					20.720.931,19
3.3.90.14	DIÁRIAS - CIVIL					79.635,21
3.3.90.14.01	DIÁRIAS - NO PAÍS (DENTRO DO ESTADO)		33.955,92			
3.3.90.14.02	DIÁRIAS - NO PAÍS (FORA DO ESTADO)		45.679,29			
3.3.90.30	MATERIAL DE CONSUMO					2.126.743,08
3.3.90.30.04	GÁS ENGARRAFADO		1.650,00			
3.3.90.30.07	GÊNEROS DE ALIMENTAÇÃO		21.166,07			
3.3.90.30.11	MATERIAL QUÍMICO		678.451,50			
3.3.90.30.16	MATERIAL DE EXPEDIENTE		40.320,00			
3.3.90.30.17	MATERIAL DE PROCESSAMENTO DE DADOS		12.618,60			
3.3.90.30.19	MATERIAL DE ACONDICIONAMENTO E EMBA		47.470,00			
3.3.90.30.21	MATERIAL DE COPA E COZINHA		6.131,40			
3.3.90.30.22	MATERIAL DE LIMPEZA E PRODUÇÃO DE HK		53.045,10			
3.3.90.30.23	UNIFORMES, TECIDOS E AVIAMENTOS		24.336,00			
3.3.90.30.24	MATERIAL PARA MANUTENÇÃO DE BENS IM		382.438,54			
3.3.90.30.25	MATERIAL PARA MANUTENÇÃO DE BENS MC		470,00			
3.3.90.30.26	MATERIAL ELÉTRICO E ELETRÔNICO		92.121,76			
3.3.90.30.28	MATERIAL DE PROTEÇÃO E SEGURANÇA		14.624,21			
3.3.90.30.35	MATERIAL LABORATORIAL		4.687,20			
3.3.90.30.42	FERRAMENTAS		50.303,52			
3.3.90.30.54	MATERIAL P/MANUT.CONSERV.DE ESTRADA		266.045,00			
3.3.90.30.61	MATERIAL HIDRÁULICO		430.864,18			
3.3.90.33	PASSAGENS E DESPESAS COM LOCOMOÇÃO					77.250,75
3.3.90.33.01	PASSAGENS PARA O PAÍS		45.848,34			
3.3.90.33.03	LOCAÇÃO DE MEIOS DE TRANSPORTE		31.402,41			
3.3.90.34	OUTRAS DESP.PESSOAL DEC. CONTRATOS TERCEIRIZ					1.023.683,03
3.3.90.34.02	APOIO TÉCNICO E ADMINISTRATIVO		1.023.683,03			
3.3.90.36	OUTROS SERVIÇOS DE TERCEIROS - PESSOA FÍSICA					15.145,00
3.3.90.36.07	ESTAGIÁRIOS		15.145,00			
3.3.90.37	LOCAÇÃO DE MÃO-DE-OBRA					5.433.227,09
3.3.90.37.01	APOIO ADMINISTRATIVO, TECNICO E OPERA		4.650.382,52			
3.3.90.37.02	LIMPEZA E CONSERVACAO		381.478,99			
3.3.90.37.04	MANUTENCAO E CONSERVACAO DE BENS II		401.365,58			
3.3.90.39	OUTROS SERVIÇOS DE TERCEIROS - PESSOA JURÍDIC					11.180.404,34
3.3.90.39.01	ASSINATURAS DE PERIÓDICOS E ANUIDADE		28.669,92			
3.3.90.39.12	LOCAÇÃO DE MÁQUINAS E EQUIPAMENTOS		603.379,00			



PREFEITURA MUNICIPAL DE CÁCERES

Avenida Brasil, 119 - Jardim Celeste

03214145/0001-83

PODER

2023

ANEXO 02 - NATUREZA DA DESPESA POR UNIDADE CONSOLIDADO

Página 33

CODIGO	ESPECIFICACAO	DESDOBRO	ELEMENTO	MODALIDADE	GRUPO	CATEGORIA ECONOMICA
04	SERVIÇO DE SANEAMENTO AMBIENTAL AGUAS DO PANTANAL					
04 01	SERVIÇO DE SANEAMENTO AMBIENTAL AGUAS DO PANTANAL					29.832.994,15
3	DESPESAS CORRENTES					25.150.733,87
3.3	OUTRAS DESPESAS CORRENTES					21.199.421,01
3.3.90	APLICAÇÕES DIRETAS					20.720.931,19
3.3.90.39	OUTROS SERVIÇOS DE TERCEIROS - PESSOA JURÍDIC		11.180.404,34			
3.3.90.39.16	MANUTENÇÃO E CONSERVAÇÃO DE BENS II		655.172,25			
3.3.90.39.17	MANUTENÇÃO E CONSERVAÇÃO DE MÁQUI		464.734,83			
3.3.90.39.19	MANUTENÇÃO E CONSERVAÇÃO DE VEÍCUL		2.012.083,68			
3.3.90.39.25	TAXA DE ADMINISTRACAO		41.135,09			
3.3.90.39.41	FORNECIMENTO DE ALIMENTAÇÃO		98.797,71			
3.3.90.39.43	SERVIÇOS DE ENERGIA ELÉTRICA		3.313.716,95			
3.3.90.39.47	SERVIÇOS DE COMUNICAÇÃO EM GERAL		599,66			
3.3.90.39.48	SERVIÇO DE SELEÇÃO E TREINAMENTO		35.544,00			
3.3.90.39.50	SERVIÇOS MÉDICO-HOSPITALAR, ODONTOL		10.191,24			
3.3.90.39.51	SERVIÇOS DE ANÁLISES E PESQUISAS CIE		215.494,73			
3.3.90.39.58	SERVIÇOS DE TELECOMUNICAÇÕES		8.386,85			
3.3.90.39.63	SERVIÇOS GRÁFICOS		7.200,00			
3.3.90.39.77	VIGILÂNCIA OSTENSIVA		8.397,50			
3.3.90.39.79	SERVIÇO DE APOIO ADMINISTRATIVO, TÉCN		1.448.245,08			
3.3.90.39.81	SERVIÇOS BANCÁRIOS		548.973,25			
3.3.90.39.85	SERVIÇO DE GERENCIAMENTO DE FORNEC		1.502.861,87			
3.3.90.39.88	SERVIÇOS DE PUBLICIDADE E PROPAGAND.		176.785,27			
3.3.90.39.90	SERVIÇOS DE PUBLICIDADE LEGAL		35,46			
3.3.90.40	SERVIÇOS DE TECNOLOGIA DA INFORMAÇÃO E COMU		352.111,55			
3.3.90.40.01	LOCAÇÃO DE EQUIPAMENTOS E SOFTWARE		287.909,83			
3.3.90.40.03	HOSPEDAGENS DE SISTEMAS		7.200,00			
3.3.90.40.04	COMUNICAÇÃO DE DADOS		50.664,09			
3.3.90.40.07	SERVIÇOS TÉCNICOS PROFISSIONAIS DE TI		1.000,00			
3.3.90.40.14	TELEFONIA FIXA E MOVEL-PACOTE DE COM		3.917,63			
3.3.90.40.23	EMIÇÃO DE CERTIFICADOS DIGITAIS		1.420,00			
3.3.90.46	AUXÍLIO - ALIMENTAÇÃO		2.249,55			
3.3.90.46.01	AUXÍLIO-ALIMENTAÇÃO DIVERSOS		2.249,55			
3.3.90.47	OBRIGAÇÕES TRIBUTÁRIAS E CONTRIBUTIVAS		297.283,98			
3.3.90.47.01	PASEP		291.371,32			
3.3.90.47.03	TAXAS		172,66			
3.3.90.47.05	TAXA DE LICENCIAMENTO OBRIGATORIA		5.740,00			
3.3.90.49	AUXÍLIO-TRANSPORTE		5.445,00			
3.3.90.49.01	AUXÍLIO TRANSPORTE (DVS)		5.445,00			
3.3.90.91	SENTENÇAS JUDICIAIS		37.882,70			
3.3.90.91.02	SENTENÇAS JUDICIAIS DE PEQUENO VALOF		37.882,70			
3.3.90.92	DESPESAS DE EXERCÍCIOS ANTERIORES		11.549,91			
3.3.90.92.39	OUTROS SERVIÇOS DE TERCEIROS - PESSC		11.540,00			
3.3.90.92.47	OBRIGAÇÕES TRIBUTÁRIAS E CONTRIBUTIV		9,91			
3.3.90.93	INDENIZAÇÕES E RESTITUIÇÕES		78.320,00			
3.3.90.93.01	INDENIZAÇÕES		78.320,00			
3.3.91	APLICAÇÃO DIRETA DECORRENTE DE OPERAÇÃO ENTRE ÓRGã				116.128,02	
3.3.91.93	INDENIZAÇÕES E RESTITUIÇÕES		33.498,00			
3.3.91.93.02	RESTITUIÇÕES		33.498,00			
3.3.91.97	APORTE PARA COBERTURA DO DÉFICT ATUARIAL		82.630,02			
4	DESPESAS DE CAPITAL					4.682.260,28
4.4	INVESTIMENTOS					4.682.260,28
4.4.90	APLICAÇÕES DIRETAS					4.682.260,28
4.4.90.30	MATERIAL DE CONSUMO		1.908.491,72			
4.4.90.30.24	MATERIAL PARA MANUTENÇÃO DE BENS IM		1.908.491,72			
4.4.90.39	OUTROS SERVIÇOS DE TERCEIROS - PESSOA JURÍDIC		693.888,80			
4.4.90.39.05	SERVIÇOS TÉCNICOS PROFISSIONAIS DE EI		21.600,00			
4.4.90.39.12	LOCAÇÃO DE MÁQUINAS E EQUIPAMENTOS		672.288,80			
4.4.90.51	OBRAS E INSTALAÇÕES		1.291.663,00			
4.4.90.51.91	OBRAS EM ANDAMENTO		1.291.663,00			
4.4.90.52	EQUIPAMENTOS E MATERIAL PERMANENTE		788.216,76			
4.4.90.52.04	APARELHOS DE MEDIÇÃO E ORIENTAÇÃO		46.970,32			
4.4.90.52.06	APARELHOS E EQUIPAMENTOS DE COMUNI		13.779,35			
4.4.90.52.08	APARELHOS, EQUIP., UTENS. MÉDICO-ODO		4.439,80			
4.4.90.52.12	APARELHOS E UTENSÍLIOS DOMÉSTICOS		0,00			
4.4.90.52.28	MÁQUINAS E EQUIPAMENTOS DE NATUREZ		4.540,00			
4.4.90.52.30	MÁQUINAS E EQUIPAMENTOS ENERGÉTICO		2.795,00			
4.4.90.52.33	EQUIPAMENTOS PARA ÁUDIO, VÍDEO E FOT		12.999,00			
4.4.90.52.34	MÁQUINAS, UTENSÍLIOS E EQUIPAMENTOS		45.943,93			
4.4.90.52.35	EQUIPAMENTOS DE PROCESSAMENTO DE I		123.528,61			
4.4.90.52.36	MÁQUINAS, INSTALAÇÕES E UTENS. DE ESC		11.180,00			
4.4.90.52.39	EQUIPAMENTOS E UTENSÍLIOS HIDRÁULIC		396.026,59			



PREFEITURA MUNICIPAL DE CÁCERES

Avenida Brasil, 119 - Jardim Celeste

03214145/0001-83

PODER

2023

ANEXO 02 - NATUREZA DA DESPESA POR UNIDADE CONSOLIDADO

Página 34

CODIGO	ESPECIFICACAO	DESDOBRO	ELEMENTO	MODALIDADE	GRUPO	CATEGORIA ECONOMICA
04	SERVIÇO DE SANEAMENTO AMBIENTAL AGUAS DO PANTANAL					
04 01	SERVIÇO DE SANEAMENTO AMBIENTAL AGUAS DO PANTANAL					29.832.994,15
4	DESPESAS DE CAPITAL					4.682.260,28
4.4	INVESTIMENTOS					4.682.260,28
4.4.90	APLICAÇÕES DIRETAS					4.682.260,28
4.4.90.52	EQUIPAMENTOS E MATERIAL PERMANENTE					788.216,76
4.4.90.52.40	MÁQUINAS E EQUIPAMENTOS AGRÍCOLAS E		68.100,00			
4.4.90.52.48	VEÍCULOS DIVERSOS		56.520,00			
4.4.90.52.56	TECNOLOGIA DA INFORMAÇÃO		1.394,16			
					ORGÃO	469.423.096,59

CÁCERES/MT, 31 de DEZEMBRO de 2023.

ANTONIA ELIENE LIBERATO DIAS
PREFEITA
566.957.564-49

VANIA MOREIRA RODRIGUES
SECRETARIA DE FINANÇAS
459.684.971-49

KEILA APARECIDA FERREIRA BERGAMO ARTIAGA
CONTADORA
023.085.821-03



PREFEITURA MUNICIPAL DE CÁCERES

Avenida Brasil, 119 - Jardim Celeste

03214145/0001-83

Balço Exercício: 2023

ANEXO 02 - NATUREZA DA DESPESA POR SUBUNIDADE CONSOLIDADO

Página 1

CODIGO	ESPECIFICACAO	DESDOBRO	ELEMENTO	MODALIDADE	GRUPO	CATEGORIA ECONOMICA
01	PODER LEGISLATIVO					
01 01	CÂMARA MUNICIPAL					
01 01 01	CÂMARA MUNICIPAL					12.412.977,98
3	DESPESAS CORRENTES					11.921.661,53
3.1	PESSOAL E ENCARGOS SOCIAIS				8.843.640,83	
3.1.90	APLICAÇÕES DIRETAS				8.488.052,95	
3.1.90.11	VENCIMENTOS E VANTAGENS FIXAS - PESSOAL CIVIL			7.523.877,22		
3.1.90.11.01	VENCIMENTOS E SALÁRIOS(RPPS)		1.978.013,63			
3.1.90.11.02	VENCIMENTOS E SALÁRIOS (RGPS)		1.552.020,95			
3.1.90.11.04	ADICIONAL NOTURNO(RPPS)		26.678,25			
3.1.90.11.05	INCORPORAÇÕES(RPPS)		12.603,90			
3.1.90.11.09	ADICIONAL DE PERICULOSIDADE(RPPS)		17.427,15			
3.1.90.11.32	FÉRIAS - PAGAMENTO ANTECIPADO (RGPS)		10.450,42			
3.1.90.11.33	GRATIFICAÇÃO POR EXERCÍCIO DE FUNÇÃO(RF)		747.405,49			
3.1.90.11.36	FÉRIAS VENCIDAS E PROPORCIONAIS (RGPS)		67.535,26			
3.1.90.11.37	GRATIFICAÇÃO DE TEMPO DE SERVIÇO(RPPS)		273.575,38			
3.1.90.11.38	13º SALÁRIO (RGPS)		287.468,04			
3.1.90.11.39	FÉRIAS - ABONO PECUNIÁRIO (RGPS)		47.064,74			
3.1.90.11.42	FÉRIAS VENCIDAS E PROPORCIONAIS(RPPS)		174.749,75			
3.1.90.11.43	13º SALÁRIO(RPPS)		261.096,19			
3.1.90.11.44	FÉRIAS - ABONO PECUNIÁRIO(RPPS)		80.199,76			
3.1.90.11.45	FÉRIAS - ABONO CONSTITUCIONAL(RPPS)		63.839,61			
3.1.90.11.52	SUBSÍDIOS(RGPS)		1.879.504,66			
3.1.90.11.61	FÉRIAS - ABONO CONSTITUCIONAL (RGPS)		44.244,04			
3.1.90.13	OBRIGAÇÕES PATRONAIS			803.161,76		
3.1.90.13.02	CONTRIBUIÇÃO PATRONAL - REGIME GERAL DE		803.161,76			
3.1.90.13.03	OBRIGAÇÕES PATRONAIS - RGPS		0,00			
3.1.90.94	INDENIZAÇÕES E RESTITUIÇÕES TRABALHISTAS			161.013,97		
3.1.90.94.01	INDENIZAÇÕES E RESTITUIÇÕES TRABALHISTA		161.013,97			
3.1.91	APLICAÇÃO DIRETA DECORRENTE DE OPERAÇÃO ENTRE ÓRGÃO			355.587,88		
3.1.91.13	OBRIGAÇÕES PATRONAIS			355.587,88		
3.1.91.13.02	CONTRIBUIÇÃO PATRONAL - REGIME GERAL DE		0,00			
3.1.91.13.08	CONTRIBUIÇÕES PREVIDENCIÁRIAS-RPPS-PES		355.587,88			
3.3	OUTRAS DESPESAS CORRENTES				3.078.020,70	
3.3.90	APLICAÇÕES DIRETAS				3.029.333,24	
3.3.90.14	DIÁRIAS - CIVIL			142.076,40		
3.3.90.14.01	DIÁRIAS - NO PAÍS (DENTRO DO ESTADO)		67.950,00			
3.3.90.14.02	DIÁRIAS - NO PAÍS (FORA DO ESTADO)		73.830,00			
3.3.90.14.03	DIÁRIAS - NO EXTERIOR		296,40			
3.3.90.30	MATERIAL DE CONSUMO			102.133,86		
3.3.90.30.01	COMBUSTÍVEIS E LUBRIFICANTES AUTOMOTIV		31.221,26			
3.3.90.30.04	GÁS ENGARRAFADO		100,00			
3.3.90.30.07	GÊNEROS DE ALIMENTAÇÃO		9.193,76			
3.3.90.30.15	MATERIAL PARA FESTIVIDADES E HOMENAGEN		11.625,00			
3.3.90.30.21	MATERIAL DE COPA E COZINHA		2.847,10			
3.3.90.30.22	MATERIAL DE LIMPEZA E PRODUÇÃO DE HIGIEN		9.276,38			
3.3.90.30.23	UNIFORMES, TECIDOS E AVIAMENTOS		21.060,00			
3.3.90.30.28	MATERIAL DE PROTEÇÃO E SEGURANÇA		2.052,25			
3.3.90.30.39	MATERIAL PARA MANUTENÇÃO DE VEÍCULOS		4.452,39			
3.3.90.30.41	MATERIAL PARA UTILIZAÇÃO EM GRÁFICA		87,60			
3.3.90.30.44	MATERIAL DE SINALIZAÇÃO VISUAL E AFINS		817,80			
3.3.90.30.50	BANDEIRAS, FLÂMULAS E INSÍGNIAS		2.640,00			
3.3.90.30.97	ADIANTAMENTO P/ ATENDER DESPESAS DE PR		6.760,32			
3.3.90.33	PASSAGENS E DESPESAS COM LOCOMOÇÃO			38.944,86		
3.3.90.33.01	PASSAGENS PARA O PAÍS		38.944,86			
3.3.90.35	SERVIÇOS DE CONSULTORIA			26.580,00		
3.3.90.35.03	CONSULTORIA TÉCNICA - PJ		26.580,00			
3.3.90.36	OUTROS SERVIÇOS DE TERCEIROS - PESSOA FÍSICA			31.051,22		
3.3.90.36.07	ESTAGIÁRIOS		31.051,22			
3.3.90.39	OUTROS SERVIÇOS DE TERCEIROS - PESSOA JURÍDI			563.540,91		
3.3.90.39.05	SERVIÇOS TÉCNICOS PROFISSIONAIS DE ENGE		12.000,00			
3.3.90.39.17	MANUTENÇÃO E CONSERVAÇÃO DE MÁQUINAS		14.745,00			
3.3.90.39.19	MANUTENÇÃO E CONSERVAÇÃO DE VEÍCULOS		5.458,00			
3.3.90.39.22	EXPOSIÇÕES, CONGRESSOS E CONFERÊNCIAS		15.000,00			
3.3.90.39.23	FESTIVIDADES E HOMENAGENS		30.280,00			
3.3.90.39.25	TAXA DE ADMINISTRACAO		2.956,74			
3.3.90.39.43	SERVIÇOS DE ENERGIA ELÉTRICA		93.875,07			
3.3.90.39.44	SERVIÇOS DE ÁGUA E ESGOTO		2.560,73			
3.3.90.39.47	SERVIÇOS DE COMUNICAÇÃO EM GERAL		2.224,95			
3.3.90.39.48	SERVIÇO DE SELEÇÃO E TREINAMENTO		72.702,25			
3.3.90.39.58	SERVIÇOS DE TELECOMUNICAÇÕES		1.472,15			
3.3.90.39.63	SERVIÇOS GRÁFICOS		8.640,00			



PREFEITURA MUNICIPAL DE CÁCERES

Avenida Brasil, 119 - Jardim Celeste

03214145/0001-83

Balço Exercício: 2023

ANEXO 02 - NATUREZA DA DESPESA POR SUBUNIDADE CONSOLIDADO

Página 2

CODIGO	ESPECIFICACAO	DESDOBRO	ELEMENTO	MODALIDADE	GRUPO	CATEGORIA ECONOMICA
01	PODER LEGISLATIVO					
01 01	CÂMARA MUNICIPAL					
01 01 01	CÂMARA MUNICIPAL					12.412.977,98
3	DESPESAS CORRENTES					11.921.661,53
3.3	OUTRAS DESPESAS CORRENTES				3.078.020,70	
3.3.90	APLICAÇÕES DIRETAS			3.029.333,24		
3.3.90.39	OUTROS SERVIÇOS DE TERCEIROS - PESSOA JURÍDICA		563.540,91			
3.3.90.39.69	SEGUROS EM GERAL		10.111,64			
3.3.90.39.81	SERVIÇOS BANCÁRIOS		3.000,00			
3.3.90.39.88	SERVIÇOS DE PUBLICIDADE E PROPAGANDA		253.096,00			
3.3.90.39.90	SERVIÇOS DE PUBLICIDADE LEGAL		18.010,00			
3.3.90.39.97	ADIANTAMENTO P/ ATENDER DESPESAS DE PR		17.408,38			
3.3.90.40	SERVIÇOS DE TECNOLOGIA DA INFORMAÇÃO E COM		90.849,31			
3.3.90.40.01	LOCAÇÃO DE EQUIPAMENTOS E SOFTWARES		38.169,31			
3.3.90.40.04	COMUNICAÇÃO DE DADOS		30.000,00			
3.3.90.40.10	SERVIÇOS RELACIONADOS A COMPUTAÇÃO EM		22.680,00			
3.3.90.46	AUXÍLIO - ALIMENTAÇÃO		553.440,71			
3.3.90.46.01	AUXÍLIO-ALIMENTAÇÃO DIVERSOS		553.440,71			
3.3.90.93	INDENIZAÇÕES E RESTITUIÇÕES		1.480.715,97			
3.3.90.93.01	INDENIZAÇÕES		1.480.715,97			
3.3.91	APLICAÇÃO DIRETA DECORRENTE DE OPERAÇÃO ENTRE ÓRGÃO			48.687,46		
3.3.91.97	APORTE PARA COBERTURA DO DÉFICT ATUARIAL			48.687,46		
4	DESPESAS DE CAPITAL					491.316,45
4.4	INVESTIMENTOS				491.316,45	
4.4.90	APLICAÇÕES DIRETAS			491.316,45		
4.4.90.51	OBRAS E INSTALAÇÕES		59.640,00			
4.4.90.51.01	ESTUDOS E PROJETOS		59.640,00			
4.4.90.52	EQUIPAMENTOS E MATERIAL PERMANENTE		431.676,45			
4.4.90.52.35	EQUIPAMENTOS DE PROCESSAMENTO DE DAD		25.200,00			
4.4.90.52.39	EQUIPAMENTOS E UTENSÍLIOS HIDRÁULICOS E		2.564,65			
4.4.90.52.42	MOBILIÁRIO EM GERAL		57.122,00			
4.4.90.52.48	VEÍCULOS DIVERSOS		346.789,80			



PREFEITURA MUNICIPAL DE CÁCERES

Avenida Brasil, 119 - Jardim Celeste

03214145/0001-83

Balço Exercício: 2023

ANEXO 02 - NATUREZA DA DESPESA POR SUBUNIDADE CONSOLIDADO

Página 3

CODIGO	ESPECIFICACAO	DESDOBRO	ELEMENTO	MODALIDADE	GRUPO	CATEGORIA ECONOMICA
02	PODER EXECUTIVO					
02 01	GABINETE DO(A) PREFEITO(A)					
02 01 01	GABINETE DO(A) PREFEITO(A)					5.788.135,66
3	DESPESAS CORRENTES					5.769.314,61
3.1	PESSOAL E ENCARGOS SOCIAIS				5.054.276,08	
3.1.90	APLICAOES DIRETAS			4.768.866,03		
3.1.90.11	VENCIMENTOS E VANTAGENS FIXAS - PESSOAL CIVIL		3.264.402,77			
3.1.90.11.01	VENCIMENTOS E SALÁRIOS(RPPS)	1.195.111,26				
3.1.90.11.05	INCORPORAOES(RPPS)	40.851,81				
3.1.90.11.24	GRATIFICAO POR EXERCICIO DE CARGO (RG)	630.386,14				
3.1.90.11.31	GRATIFICAO POR EXERCICIO DE CARGO(RP)	153.759,32				
3.1.90.11.33	GRATIFICAO POR EXERCICIO DE FUNCAO(RF)	51.803,66				
3.1.90.11.37	GRATIFICAO DE TEMPO DE SERVIÇO(RPPS)	289.313,99				
3.1.90.11.38	13º SALÁRIO (RGPS)	51.726,15				
3.1.90.11.42	FÉRIAS VENCIDAS E PROPORCIONAIS(RPPS)	99.625,50				
3.1.90.11.43	13º SALÁRIO(RPPS)	175.474,57				
3.1.90.11.45	FÉRIAS - ABONO CONSTITUCIONAL(RPPS)	64.764,97				
3.1.90.11.47	LICENÇA PRÊMIO	120.178,15				
3.1.90.11.56	LICENÇA- SAÚDE	132.313,32				
3.1.90.11.57	SALÁRIO - MATERNIDADE	6.711,41				
3.1.90.11.61	FÉRIAS - ABONO CONSTITUCIONAL (RGPS)	8.410,76				
3.1.90.11.74	SUBSÍDIOS(RPPS)	243.971,76				
3.1.90.13	OBRIGAOES PATRONAIS		171.137,69			
3.1.90.13.02	CONTRIBUICAO PATRONAL - REGIME GERAL DE	145.350,32				
3.1.90.13.99	OUTRAS OBRIGACOES PATRONAIS	25.787,37				
3.1.90.16	OUTRAS DESPESAS VARIÁVEIS - PESSOAL CIVIL		1.333.325,57			
3.1.90.16.11	HONORÁRIOS ADVOCATÍCIOS AOS ADVOGADO!	1.333.325,57				
3.1.91	APLICAO DIRETA DECORRENTE DE OPERAO ENTRE ORGã			285.410,05		
3.1.91.13	OBRIGAOES PATRONAIS		285.410,05			
3.1.91.13.03	OBRIGAOES PATRONAIS - RPPS	285.410,05				
3.3	OUTRAS DESPESAS CORRENTES				715.038,53	
3.3.50	TRANSFERENCIAS A INSTITUIOES PRIVADAS SEM FINS LU			308.249,60		
3.3.50.41	CONTRIBUICOES		308.249,60			
3.3.50.41.99	DIVERSAS CONTRIBUICOES	308.249,60				
3.3.90	APLICAOES DIRETAS			406.788,93		
3.3.90.14	DIÁRIAS - CIVIL		62.344,20			
3.3.90.14.01	DIÁRIAS - NO PAÍS (DENTRO DO ESTADO)	29.806,48				
3.3.90.14.02	DIÁRIAS - NO PAÍS (FORA DO ESTADO)	32.537,72				
3.3.90.30	MATERIAL DE CONSUMO		4.340,00			
3.3.90.30.07	GÊNEROS DE ALIMENTAÇÃO	2.190,00				
3.3.90.30.22	MATERIAL DE LIMPEZA E PRODUÇÃO DE HIGIEN	2.150,00				
3.3.90.33	PASSAGENS E DESPESAS COM LOCOMOÇÃO		13.291,42			
3.3.90.33.01	PASSAGENS PARA O PAÍS	13.291,42				
3.3.90.35	SERVIÇOS DE CONSULTORIA		46.839,98			
3.3.90.35.03	CONSULTORIA TÉCNICA - PJ	46.839,98				
3.3.90.36	OUTROS SERVIÇOS DE TERCEIROS - PESSOA FÍSICA		154.560,02			
3.3.90.36.07	ESTAGIÁRIOS	154.560,02				
3.3.90.39	OUTROS SERVIÇOS DE TERCEIROS - PESSOA JURÍDI		118.228,26			
3.3.90.39.25	TAXA DE ADMINISTRACAO	32,42				
3.3.90.39.33	SERVIÇOS TÉCNICOS PROFISSIONAIS (EXCETO	4.008,00				
3.3.90.39.52	SERVIÇOS DE REABILITAÇÃO PROFISSIONAL	13.043,48				
3.3.90.39.63	SERVIÇOS GRÁFICOS	3.595,99				
3.3.90.39.66	SERVIÇOS JUDICIÁRIOS	1.071,63				
3.3.90.39.79	SERVIÇO DE APOIO ADMINISTRATIVO, TÉCNIC	73.759,33				
3.3.90.39.81	SERVIÇOS BANCÁRIOS	8.128,00				
3.3.90.39.85	SERVIÇO DE GERENCIAMENTO DE FORNECIME	13.841,64				
3.3.90.39.90	SERVIÇOS DE PUBLICIDADE LEGAL	655,77				
3.3.90.39.96	OUTROS SERVIÇOS DE TERCEIROS - PESSOA J	92,00				
3.3.90.40	SERVIÇOS DE TECNOLOGIA DA INFORMAO E COMI		6.794,24			
3.3.90.40.01	LOCAÇÃO DE EQUIPAMENTOS E SOFTWARES	6.794,24				
3.3.90.47	OBRIGAOES TRIBUTÁRIAS E CONTRIBUTIVAS		390,81			
3.3.90.47.05	TAXA DE LICENCIAMENTO OBRIGATORIA	390,81				
4	DESPESAS DE CAPITAL					18.821,05
4.4	INVESTIMENTOS				18.821,05	
4.4.90	APLICAOES DIRETAS			18.821,05		
4.4.90.52	EQUIPAMENTOS E MATERIAL PERMANENTE		18.821,05			
4.4.90.52.06	APARELHOS E EQUIPAMENTOS DE COMUNICAO	798,05				
4.4.90.52.35	EQUIPAMENTOS DE PROCESSAMENTO DE DAD	13.900,00				
4.4.90.52.42	MOBILIÁRIO EM GERAL	4.123,00				



PREFEITURA MUNICIPAL DE CÁCERES

Avenida Brasil, 119 - Jardim Celeste

03214145/0001-83

Balço Exercício: 2023

ANEXO 02 - NATUREZA DA DESPESA POR SUBUNIDADE CONSOLIDADO

Página 4

CODIGO	ESPECIFICACAO	DESDOBRO	ELEMENTO	MODALIDADE	GRUPO	CATEGORIA ECONOMICA
02	PODER EXECUTIVO					
02 02	SEC. MUNICIPAL ESPECIAL DE ASSUNTOS ESTRATÉGICOS					
02 02 01	SEC. MUNICIPAL ESPECIAL DE ASSUNTOS ESTRATÉGICOS					7.195.425,36
3	DESPESAS CORRENTES					7.162.597,47
3.1	PESSOAL E ENCARGOS SOCIAIS					1.843.721,70
3.1.90	APLICAÇÕES DIRETAS					1.697.573,94
3.1.90.11	VENCIMENTOS E VANTAGENS FIXAS - PESSOAL CIVIL					1.547.147,53
3.1.90.11.01	VENCIMENTOS E SALÁRIOS(RPPS)		621.373,27			
3.1.90.11.05	INCORPORAÇÕES(RPPS)		28.078,17			
3.1.90.11.09	ADICIONAL DE PERICULOSIDADE(RPPS)		4.396,56			
3.1.90.11.24	GRATIFICAÇÃO POR EXERCÍCIO DE CARGO (RG)		364.626,45			
3.1.90.11.31	GRATIFICAÇÃO POR EXERCÍCIO DE CARGO(RP)		63.375,39			
3.1.90.11.33	GRATIFICAÇÃO POR EXERCÍCIO DE FUNÇÃO(RF)		31.709,89			
3.1.90.11.37	GRATIFICAÇÃO DE TEMPO DE SERVIÇO(RPPS)		188.056,53			
3.1.90.11.38	13º SALÁRIO (RGPS)		26.936,30			
3.1.90.11.42	FÉRIAS VENCIDAS E PROPORCIONAIS(RPPS)		42.284,02			
3.1.90.11.43	13º SALÁRIO(RPPS)		59.631,39			
3.1.90.11.45	FÉRIAS - ABONO CONSTITUCIONAL(RPPS)		26.432,52			
3.1.90.11.47	LICENÇA PRÊMIO		23.473,37			
3.1.90.11.56	LICENÇA- SAÚDE		62.568,29			
3.1.90.11.61	FÉRIAS - ABONO CONSTITUCIONAL (RGPS)		4.205,38			
3.1.90.13	OBRIGAÇÕES PATRONAIS				84.140,16	
3.1.90.13.02	CONTRIBUIÇÃO PATRONAL - REGIME GERAL DE		84.140,16			
3.1.90.94	INDENIZAÇÕES E RESTITUIÇÕES TRABALHISTAS				66.286,25	
3.1.90.94.01	INDENIZAÇÕES E RESTITUIÇÕES TRABALHISTA		66.286,25			
3.1.91	APLICAÇÃO DIRETA DECORRENTE DE OPERAÇÃO ENTRE ÓRGÃO				146.147,76	
3.1.91.13	OBRIGAÇÕES PATRONAIS				146.147,76	
3.1.91.13.03	OBRIGAÇÕES PATRONAIS - RPPS		144.053,93			
3.1.91.13.08	CONTRIBUIÇÕES PREVIDENCIÁRIAS-RPPS-PES:		2.093,83			
3.3	OUTRAS DESPESAS CORRENTES					5.318.875,77
3.3.71	Transferências a Consórcios Públicos mediante cont					486.212,00
3.3.71.70	RATEIO PELA PARTICIPAÇÃO EM CONSÓRCIO PÚBLIC					486.212,00
3.3.71.70.01	PARTICIPACAO EM CONSORCIO PUBLICO		486.212,00			
3.3.90	APLICAÇÕES DIRETAS					4.832.663,77
3.3.90.14	DIÁRIAS - CIVIL					5.483,24
3.3.90.14.01	DIÁRIAS - NO PAÍS (DENTRO DO ESTADO)		3.586,44			
3.3.90.14.02	DIÁRIAS - NO PAÍS (FORA DO ESTADO)		1.896,80			
3.3.90.30	MATERIAL DE CONSUMO					41.940,60
3.3.90.30.04	GÁS ENGARRAFADO		783,12			
3.3.90.30.07	GÊNEROS DE ALIMENTAÇÃO		3.154,00			
3.3.90.30.11	MATERIAL QUÍMICO		252,80			
3.3.90.30.16	MATERIAL DE EXPEDIENTE		5.050,72			
3.3.90.30.17	MATERIAL DE PROCESSAMENTO DE DADOS		16.184,64			
3.3.90.30.21	MATERIAL DE COPA E COZINHA		2.347,46			
3.3.90.30.22	MATERIAL DE LIMPEZA E PRODUÇÃO DE HIGIEN		4.224,08			
3.3.90.30.26	MATERIAL ELÉTRICO E ELETRÔNICO		9.758,95			
3.3.90.30.28	MATERIAL DE PROTEÇÃO E SEGURANÇA		31,59			
3.3.90.30.29	MATERIAL PARA ÁUDIO, VÍDEO E FOTO		153,24			
3.3.90.33	PASSAGENS E DESPESAS COM LOCOMOÇÃO				68.532,12	
3.3.90.33.01	PASSAGENS PARA O PAÍS		68.532,12			
3.3.90.35	SERVIÇOS DE CONSULTORIA				82.250,00	
3.3.90.35.03	CONSULTORIA TÉCNICA - PJ		82.250,00			
3.3.90.36	OUTROS SERVIÇOS DE TERCEIROS - PESSOA FÍSICA				58.344,99	
3.3.90.36.07	ESTAGIÁRIOS		58.344,99			
3.3.90.39	OUTROS SERVIÇOS DE TERCEIROS - PESSOA JURÍDI				2.153.226,51	
3.3.90.39.12	LOCAÇÃO DE MÁQUINAS E EQUIPAMENTOS		3.598,00			
3.3.90.39.14	LOCAÇÃO BENS MÓVEIS E OUTRAS NATUREZA:		295.763,10			
3.3.90.39.17	MANUTENÇÃO E CONSERVAÇÃO DE MÁQUINAS		32.588,15			
3.3.90.39.19	MANUTENÇÃO E CONSERVAÇÃO DE VEÍCULOS		20.000,00			
3.3.90.39.33	SERVIÇOS TÉCNICOS PROFISSIONAIS (EXCETO		34.300,00			
3.3.90.39.37	JUROS		1.543,42			
3.3.90.39.41	FORNECIMENTO DE ALIMENTAÇÃO		10.000,00			
3.3.90.39.47	SERVIÇOS DE COMUNICAÇÃO EM GERAL		12.000,00			
3.3.90.39.52	SERVIÇOS DE REABILITAÇÃO PROFISSIONAL		3.198,00			
3.3.90.39.58	SERVIÇOS DE TELECOMUNICAÇÕES		4.745,86			
3.3.90.39.59	SERVIÇOS DE ÁUDIO, VÍDEO E FOTO		14.517,00			
3.3.90.39.61	SERVIÇOS DE SOCORRO E SALVAMENTO		30.000,00			
3.3.90.39.63	SERVIÇOS GRÁFICOS		5.097,30			
3.3.90.39.79	SERVIÇO DE APOIO ADMINISTRATIVO, TÉCNIC		71.522,50			
3.3.90.39.83	SERVIÇOS DE CÓPIAS E REPRODUÇÃO DE DOC		977.397,25			
3.3.90.39.85	SERVIÇO DE GERENCIAMENTO DE FORNECIME		37.086,49			
3.3.90.39.88	SERVIÇOS DE PUBLICIDADE E PROPAGANDA		599.869,44			



PREFEITURA MUNICIPAL DE CÁCERES

Avenida Brasil, 119 - Jardim Celeste

03214145/0001-83

Balço Exercício: 2023

ANEXO 02 - NATUREZA DA DESPESA POR SUBUNIDADE CONSOLIDADO

Página 5

CODIGO	ESPECIFICACAO	DESDOBRO	ELEMENTO	MODALIDADE	GRUPO	CATEGORIA ECONOMICA
02	PODER EXECUTIVO					
02	02	SEC. MUNICIPAL ESPECIAL DE ASSUNTOS ESTRATÉGICOS				
02	02	01	SEC. MUNICIPAL ESPECIAL DE ASSUNTOS ESTRATÉGICOS			7.195.425,36
3	DESPESAS CORRENTES					7.162.597,47
3.3	OUTRAS DESPESAS CORRENTES				5.318.875,77	
3.3.90	APLICAÇÕES DIRETAS				4.832.663,77	
3.3.90.40	SERVIÇOS DE TECNOLOGIA DA INFORMAÇÃO E COMI		2.368.556,69			
3.3.90.40.01	LOCAÇÃO DE EQUIPAMENTOS E SOFTWARES	2.029.843,35				
3.3.90.40.02	DESENVOLVIMENTO E MANUTENÇÃO DE SOFTV	17.461,52				
3.3.90.40.04	COMUNICAÇÃO DE DADOS	106.016,82				
3.3.90.40.05	SUPORTE A USUÁRIOS DE TIC	215.235,00				
3.3.90.46	AUXÍLIO - ALIMENTAÇÃO		4.800,00			
3.3.90.46.01	AUXÍLIO-ALIMENTAÇÃO DIVERSOS	4.800,00				
3.3.90.47	OBRIGAÇÕES TRIBUTÁRIAS E CONTRIBUTIVAS		1.073,34			
3.3.90.47.03	TAXAS	32,56				
3.3.90.47.05	TAXA DE LICENCIAMENTO OBRIGATORIA	1.040,78				
3.3.90.92	DESPESAS DE EXERCÍCIOS ANTERIORES		48.456,28			
3.3.90.92.39	OUTROS SERVIÇOS DE TERCEIROS - PESSOA J	48.456,28				
4	DESPESAS DE CAPITAL					32.827,89
4.4	INVESTIMENTOS				32.827,89	
4.4.90	APLICAÇÕES DIRETAS				32.827,89	
4.4.90.52	EQUIPAMENTOS E MATERIAL PERMANENTE		32.827,89			
4.4.90.52.12	APARELHOS E UTENSÍLIOS DOMÉSTICOS	0,00				
4.4.90.52.26	INSTRUMENTOS MUSICAIS E ARTÍSTICOS	19.960,00				
4.4.90.52.34	MÁQUINAS, UTENSÍLIOS E EQUIPAMENTOS DIVI	929,89				
4.4.90.52.35	EQUIPAMENTOS DE PROCESSAMENTO DE DAD	11.120,00				
4.4.90.52.42	MOBILIÁRIO EM GERAL	818,00				



PREFEITURA MUNICIPAL DE CÁCERES

Avenida Brasil, 119 - Jardim Celeste

03214145/0001-83

Balço Exercício: 2023

ANEXO 02 - NATUREZA DA DESPESA POR SUBUNIDADE CONSOLIDADO

Página 6

CODIGO	ESPECIFICACAO	DESDOBRO	ELEMENTO	MODALIDADE	GRUPO	CATEGORIA ECONOMICA
02	PODER EXECUTIVO					
02	02	SEC. MUNICIPAL ESPECIAL DE ASSUNTOS ESTRATÉGICOS				
02	02	02	FUNDO MUNICIPAL DE DEFESA DO CONSUMIDOR-FMDC			61.851,66
3	DESPESAS CORRENTES					61.851,66
3.3	OUTRAS DESPESAS CORRENTES				61.851,66	
3.3.90	APLICAÇÕES DIRETAS			54.736,46		
3.3.90.30	MATERIAL DE CONSUMO		341,78			
3.3.90.30.04	GÁS ENGARRAFADO		195,78			
3.3.90.30.07	GÊNEROS DE ALIMENTAÇÃO		146,00			
3.3.90.36	OUTROS SERVIÇOS DE TERCEIROS - PESSOA FÍSICA		40.839,51			
3.3.90.36.15	LOCAÇÃO DE IMÓVEIS		40.839,51			
3.3.90.39	OUTROS SERVIÇOS DE TERCEIROS - PESSOA JURÍDICA		13.555,17			
3.3.90.39.33	SERVIÇOS TÉCNICOS PROFISSIONAIS (EXCETO		263,98			
3.3.90.39.36	MULTAS INDEDUTÍVEIS		250,00			
3.3.90.39.79	SERVIÇO DE APOIO ADMINISTRATIVO, TÉCNICO		13.041,19			
3.3.91	APLICAÇÃO DIRETA DECORRENTE DE OPERAÇÃO ENTRE ÓRGÃO			7.115,20		
3.3.91.39	OUTROS SERVIÇOS DE TERCEIROS - PESSOA JURÍDICA			7.115,20		
3.3.91.39.44	SERVIÇOS DE ÁGUA E ESGOTO		7.115,20			



PREFEITURA MUNICIPAL DE CÁCERES

Avenida Brasil, 119 - Jardim Celeste

03214145/0001-83

Balço Exercício: 2023

ANEXO 02 - NATUREZA DA DESPESA POR SUBUNIDADE CONSOLIDADO

Página 7

CODIGO	ESPECIFICACAO	DESDOBRO	ELEMENTO	MODALIDADE	GRUPO	CATEGORIA ECONOMICA
02	PODER EXECUTIVO					
02 03	SEC. MUNICIPAL DE ADMINISTRAÇÃO					
02 03 01	SECRETARIA MUNICIPAL DE ADMINISTRAÇÃO					26.334.937,45
3	DESPESAS CORRENTES					26.252.583,04
3.1	PESSOAL E ENCARGOS SOCIAIS					4.196.639,49
3.1.90	APLICAÇÕES DIRETAS					3.835.725,31
3.1.90.11	VENCIMENTOS E VANTAGENS FIXAS - PESSOAL CIVIL					3.691.970,80
3.1.90.11.01	VENCIMENTOS E SALÁRIOS(RPPS)		1.537.974,45			
3.1.90.11.04	ADICIONAL NOTURNO(RPPS)		32.914,46			
3.1.90.11.05	INCORPORAÇÕES(RPPS)		68.032,17			
3.1.90.11.09	ADICIONAL DE PERICULOSIDADE(RPPS)		25.922,72			
3.1.90.11.10	ADICIONAL DE INSALUBRIDADE(RPPS)		21.602,45			
3.1.90.11.24	GRATIFICAÇÃO POR EXERCÍCIO DE CARGO (RG)		317.619,82			
3.1.90.11.31	GRATIFICAÇÃO POR EXERCÍCIO DE CARGO(RP)		49.654,80			
3.1.90.11.33	GRATIFICAÇÃO POR EXERCÍCIO DE FUNÇÃO(RF)		562.568,60			
3.1.90.11.37	GRATIFICAÇÃO DE TEMPO DE SERVIÇO(RPPS)		457.440,66			
3.1.90.11.38	13º SALÁRIO (RGPS)		27.401,63			
3.1.90.11.42	FÉRIAS VENCIDAS E PROPORCIONAIS(RPPS)		111.213,74			
3.1.90.11.43	13º SALÁRIO(RPPS)		205.033,25			
3.1.90.11.45	FÉRIAS - ABONO CONSTITUCIONAL(RPPS)		75.587,70			
3.1.90.11.47	LICENÇA PRÊMIO		140.734,61			
3.1.90.11.56	LICENÇA- SAÚDE		51.422,51			
3.1.90.11.57	SALÁRIO - MATERNIDADE		2.641,85			
3.1.90.11.61	FÉRIAS - ABONO CONSTITUCIONAL (RGPS)		4.205,38			
3.1.90.13	OBRIGAÇÕES PATRONAIS				83.119,41	
3.1.90.13.02	CONTRIBUIÇÃO PATRONAL - REGIME GERAL DE		83.119,41			
3.1.90.16	OUTRAS DESPESAS VARIÁVEIS - PESSOAL CIVIL				7.475,44	
3.1.90.16.44	SERVIÇOS EXTRAORDINARIOS		7.475,44			
3.1.90.94	INDENIZAÇÕES E RESTITUIÇÕES TRABALHISTAS				53.159,66	
3.1.90.94.01	INDENIZAÇÕES E RESTITUIÇÕES TRABALHISTA		53.159,66			
3.1.91	APLICAÇÃO DIRETA DECORRENTE DE OPERAÇÃO ENTRE ÓRGã				360.914,18	
3.1.91.13	OBRIGAÇÕES PATRONAIS				360.914,18	
3.1.91.13.03	OBRIGAÇÕES PATRONAIS - RPPS		360.914,18			
3.3	OUTRAS DESPESAS CORRENTES					22.055.943,55
3.3.90	APLICAÇÕES DIRETAS					1.531.584,90
3.3.90.08	OUTROS BENEFÍCIOS ASSISTENCIAIS					169,41
3.3.90.08.56	SALÁRIO - FAMÍLIA		169,41			
3.3.90.14	DIÁRIAS - CIVIL				7.304,42	
3.3.90.14.01	DIÁRIAS - NO PAÍS (DENTRO DO ESTADO)		7.304,42			
3.3.90.30	MATERIAL DE CONSUMO				14.930,24	
3.3.90.30.04	GÁS ENGARRAFADO		268,84			
3.3.90.30.07	GÊNEROS DE ALIMENTAÇÃO		2.195,00			
3.3.90.30.16	MATERIAL DE EXPEDIENTE		4.181,80			
3.3.90.30.17	MATERIAL DE PROCESSAMENTO DE DADOS		1.361,00			
3.3.90.30.19	MATERIAL DE ACONDICIONAMENTO E EMBALAC		353,88			
3.3.90.30.21	MATERIAL DE COPA E COZINHA		251,07			
3.3.90.30.22	MATERIAL DE LIMPEZA E PRODUÇÃO DE HIGIE		3.227,45			
3.3.90.30.25	MATERIAL PARA MANUTENÇÃO DE BENS MÓVE		2.348,00			
3.3.90.30.26	MATERIAL ELÉTRICO E ELETRÔNICO		604,00			
3.3.90.30.44	MATERIAL DE SINALIZAÇÃO VISUAL E AFINS		139,20			
3.3.90.35	SERVIÇOS DE CONSULTORIA				398.984,40	
3.3.90.35.03	CONSULTORIA TÉCNICA - PJ		398.984,40			
3.3.90.36	OUTROS SERVIÇOS DE TERCEIROS - PESSOA FÍSICA				165.030,66	
3.3.90.36.07	ESTAGIÁRIOS		69.521,67			
3.3.90.36.15	LOCAÇÃO DE IMÓVEIS		49.000,00			
3.3.90.36.34	SERVIÇOS DE PERÍCIAS MÉDICAS POR BENEFÍC		46.508,99			
3.3.90.39	OUTROS SERVIÇOS DE TERCEIROS - PESSOA JURÍDI				651.973,38	
3.3.90.39.17	MANUTENÇÃO E CONSERVAÇÃO DE MÁQUINAS		11.507,67			
3.3.90.39.19	MANUTENÇÃO E CONSERVAÇÃO DE VEÍCULOS		8.915,17			
3.3.90.39.36	MULTAS INDEDUTÍVEIS		8,88			
3.3.90.39.41	FORNECIMENTO DE ALIMENTAÇÃO		20.572,00			
3.3.90.39.43	SERVIÇOS DE ENERGIA ELÉTRICA		1.773,69			
3.3.90.39.47	SERVIÇOS DE COMUNICAÇÃO EM GERAL		0,00			
3.3.90.39.48	SERVIÇO DE SELEÇÃO E TREINAMENTO		452.800,00			
3.3.90.39.50	SERVIÇOS MÉDICO-HOSPITALAR, ODONTOLÓGI		104.369,70			
3.3.90.39.52	SERVIÇOS DE REABILITAÇÃO PROFISSIONAL		7.992,00			
3.3.90.39.58	SERVIÇOS DE TELECOMUNICAÇÕES		3.874,87			
3.3.90.39.63	SERVIÇOS GRÁFICOS		1.235,00			
3.3.90.39.77	VIGILÂNCIA OSTENSIVA		10.475,03			
3.3.90.39.90	SERVIÇOS DE PUBLICIDADE LEGAL		27.599,37			
3.3.90.39.96	OUTROS SERVIÇOS DE TERCEIROS - PESSOA J		850,00			
3.3.90.40	SERVIÇOS DE TECNOLOGIA DA INFORMAÇÃO E COMI				41.304,00	



PREFEITURA MUNICIPAL DE CÁCERES

Avenida Brasil, 119 - Jardim Celeste

03214145/0001-83

Balço Exercício: 2023

ANEXO 02 - NATUREZA DA DESPESA POR SUBUNIDADE CONSOLIDADO

Página 8

CODIGO	ESPECIFICACAO	DESDOBRO	ELEMENTO	MODALIDADE	GRUPO	CATEGORIA ECONOMICA
02	PODER EXECUTIVO					
02 03	SEC. MUNICIPAL DE ADMINISTRAÇÃO					
02 03 01	SECRETARIA MUNICIPAL DE ADMINISTRAÇÃO					26.334.937,45
3	DESPESAS CORRENTES					26.252.583,04
3.3	OUTRAS DESPESAS CORRENTES				22.055.943,55	
3.3.90	APLICAÇÕES DIRETAS				1.531.584,90	
3.3.90.40	SERVIÇOS DE TECNOLOGIA DA INFORMAÇÃO E COMI			41.304,00		
3.3.90.40.01	LOCAÇÃO DE EQUIPAMENTOS E SOFTWARES	41.304,00				
3.3.90.46	AUXÍLIO - ALIMENTAÇÃO			3.450,00		
3.3.90.46.01	AUXÍLIO-ALIMENTAÇÃO DIVERSOS	3.450,00				
3.3.90.47	OBRIGAÇÕES TRIBUTÁRIAS E CONTRIBUTIVAS			3.773,64		
3.3.90.47.03	TAXAS	3.773,64				
3.3.90.92	DESPESAS DE EXERCÍCIOS ANTERIORES			244.664,75		
3.3.90.92.39	OUTROS SERVIÇOS DE TERCEIROS - PESSOA J	488,04				
3.3.90.92.47	OBRIGAÇÕES TRIBUTÁRIAS E CONTRIBUTIVAS	244.176,71				
3.3.91	APLICAÇÃO DIRETA DECORRENTE DE OPERAÇÃO ENTRE ÓRGã				20.524.358,65	
3.3.91.39	OUTROS SERVIÇOS DE TERCEIROS - PESSOA JURÍDI			1.540,48		
3.3.91.39.36	MULTAS INDEDUTÍVEIS		2,76			
3.3.91.39.44	SERVIÇOS DE ÁGUA E ESGOTO		1.537,72			
3.3.91.97	APORTE PARA COBERTURA DO DÉFICT ATUARIAL			20.522.818,17		
4	DESPESAS DE CAPITAL					82.354,41
4.4	INVESTIMENTOS					82.354,41
4.4.90	APLICAÇÕES DIRETAS				82.354,41	
4.4.90.52	EQUIPAMENTOS E MATERIAL PERMANENTE			82.354,41		
4.4.90.52.06	APARELHOS E EQUIPAMENTOS DE COMUNICAÇ		990,00			
4.4.90.52.12	APARELHOS E UTENSÍLIOS DOMÉSTICOS		5.830,19			
4.4.90.52.24	EQUIPAMENTO DE PROTEÇÃO, SEGURANÇA E S		4.318,00			
4.4.90.52.30	MÁQUINAS E EQUIPAMENTOS ENERGÉTICOS		1.920,00			
4.4.90.52.35	EQUIPAMENTOS DE PROCESSAMENTO DE DAD		42.832,03			
4.4.90.52.42	MOBILIÁRIO EM GERAL		26.464,19			



PREFEITURA MUNICIPAL DE CÁCERES

Avenida Brasil, 119 - Jardim Celeste

03214145/0001-83

Balço Exercício: 2023

ANEXO 02 - NATUREZA DA DESPESA POR SUBUNIDADE CONSOLIDADO

Página 9

CODIGO	ESPECIFICACAO	DESDOBRO	ELEMENTO	MODALIDADE	GRUPO	CATEGORIA ECONOMICA
02	PODER EXECUTIVO					
02 04	SEC. MUNICIPAL DE FINANÇAS					
02 04 01	SECRETARIA MUNICIPAL DE FINANÇAS					20.029.589,31
3	DESPESAS CORRENTES					16.804.074,22
3.1	PESSOAL E ENCARGOS SOCIAIS					1.678.471,22
3.1.90	APLICAÇÕES DIRETAS					1.519.917,46
3.1.90.11	VENCIMENTOS E VANTAGENS FIXAS - PESSOAL CIVIL					1.434.753,25
3.1.90.11.01	VENCIMENTOS E SALÁRIOS(RPPS)		655.150,43			
3.1.90.11.02	VENCIMENTOS E SALÁRIOS (RGPS)		27.498,13			
3.1.90.11.03	ADICIONAL NOTURNO (RGPS)		0,00			
3.1.90.11.04	ADICIONAL NOTURNO(RPPS)		0,00			
3.1.90.11.05	INCORPORAÇÕES(RPPS)		67.178,38			
3.1.90.11.24	GRATIFICAÇÃO POR EXERCÍCIO DE CARGO (RGPS)		16.400,97			
3.1.90.11.27	GRATIFICAÇÃO DE TEMPO DE SERVIÇO (RGPS)		13.749,12			
3.1.90.11.31	GRATIFICAÇÃO POR EXERCÍCIO DE CARGO(RPPS)		89.698,54			
3.1.90.11.33	GRATIFICAÇÃO POR EXERCÍCIO DE FUNÇÃO(RF)		120.490,82			
3.1.90.11.36	FÉRIAS VENCIDAS E PROPORCIONAIS (RGPS)		3.749,75			
3.1.90.11.37	GRATIFICAÇÃO DE TEMPO DE SERVIÇO(RPPS)		177.151,06			
3.1.90.11.38	13º SALÁRIO (RGPS)		4.801,09			
3.1.90.11.42	FÉRIAS VENCIDAS E PROPORCIONAIS(RPPS)		45.198,02			
3.1.90.11.43	13º SALÁRIO(RPPS)		89.810,78			
3.1.90.11.45	FÉRIAS - ABONO CONSTITUCIONAL(RPPS)		27.790,51			
3.1.90.11.47	LICENÇA PRÊMIO		17.445,75			
3.1.90.11.56	LICENÇA- SAÚDE		77.389,98			
3.1.90.11.61	FÉRIAS - ABONO CONSTITUCIONAL (RGPS)		1.249,92			
3.1.90.13	OBRIGAÇÕES PATRONAIS					23.721,88
3.1.90.13.01	FUNDO DE GARANTIA POR TEMPO DE SERVIÇO		4.003,32			
3.1.90.13.02	CONTRIBUIÇÃO PATRONAL - REGIME GERAL DE		19.718,56			
3.1.90.94	INDENIZAÇÕES E RESTITUIÇÕES TRABALHISTAS					61.442,33
3.1.90.94.01	INDENIZAÇÕES E RESTITUIÇÕES TRABALHISTA		61.442,33			
3.1.91	APLICAÇÃO DIRETA DECORRENTE DE OPERAÇÃO ENTRE ÓRGÃO					158.553,76
3.1.91.13	OBRIGAÇÕES PATRONAIS					158.553,76
3.1.91.13.03	OBRIGAÇÕES PATRONAIS - RPPS		158.068,47			
3.1.91.13.08	CONTRIBUIÇÕES PREVIDENCIÁRIAS-RPPS-PES:		485,29			
3.2	JUROS E ENCARGOS DA DÍVIDA					1.801.127,22
3.2.90	APLICAÇÕES DIRETAS					1.533.603,14
3.2.90.21	JUROS SOBRE A DÍVIDA POR CONTRATO					1.533.603,14
3.2.90.21.03	JUROS DE FINANCIAMENTOS - INTERNOS		1.533.603,14			
3.2.91	APLICAÇÃO DIRETA DECORRENTE DE OPERAÇÃO ENTRE ÓRGÃO					267.524,08
3.2.91.21	JUROS SOBRE A DÍVIDA POR CONTRATO					267.524,08
3.2.91.21.03	JUROS DE FINANCIAMENTOS - INTERNOS		267.524,08			
3.3	OUTRAS DESPESAS CORRENTES					13.324.475,78
3.3.90	APLICAÇÕES DIRETAS					13.324.475,78
3.3.90.14	DIÁRIAS - CIVIL					7.103,03
3.3.90.14.01	DIÁRIAS - NO PAÍS (DENTRO DO ESTADO)		7.103,03			
3.3.90.30	MATERIAL DE CONSUMO					23.964,68
3.3.90.30.04	GÁS ENGARRAFADO		0,00			
3.3.90.30.07	GÊNEROS DE ALIMENTAÇÃO		3.189,70			
3.3.90.30.16	MATERIAL DE EXPEDIENTE		7.933,68			
3.3.90.30.17	MATERIAL DE PROCESSAMENTO DE DADOS		214,40			
3.3.90.30.19	MATERIAL DE ACONDICIONAMENTO E EMBALAC		144,03			
3.3.90.30.20	MATERIAL DE CAMA, MESA E BANHO		70,10			
3.3.90.30.21	MATERIAL DE COPA E COZINHA		126,45			
3.3.90.30.22	MATERIAL DE LIMPEZA E PRODUÇÃO DE HIGIEN		2.814,01			
3.3.90.30.24	MATERIAL PARA MANUTENÇÃO DE BENS IMÓVE		494,15			
3.3.90.30.25	MATERIAL PARA MANUTENÇÃO DE BENS MÓVE		8.026,00			
3.3.90.30.26	MATERIAL ELÉTRICO E ELETRÔNICO		915,88			
3.3.90.30.28	MATERIAL DE PROTEÇÃO E SEGURANÇA		36,28			
3.3.90.35	SERVIÇOS DE CONSULTORIA					66.000,00
3.3.90.35.03	CONSULTORIA TÉCNICA - PJ		66.000,00			
3.3.90.36	OUTROS SERVIÇOS DE TERCEIROS - PESSOA FÍSICA					7.326,65
3.3.90.36.07	ESTAGIÁRIOS		7.326,65			
3.3.90.39	OUTROS SERVIÇOS DE TERCEIROS - PESSOA JURÍDI					360.897,53
3.3.90.39.17	MANUTENÇÃO E CONSERVAÇÃO DE MÁQUINAS		6.308,30			
3.3.90.39.33	SERVIÇOS TÉCNICOS PROFISSIONAIS (EXCETO		27.135,00			
3.3.90.39.52	SERVIÇOS DE REABILITAÇÃO PROFISSIONAL		8.455,00			
3.3.90.39.66	SERVIÇOS JUDICIÁRIOS		1.091,38			
3.3.90.39.79	SERVIÇO DE APOIO ADMINISTRATIVO, TÉCNIC		94.256,02			
3.3.90.39.81	SERVIÇOS BANCÁRIOS		223.467,83			
3.3.90.39.90	SERVIÇOS DE PUBLICIDADE LEGAL		0,00			
3.3.90.39.96	OUTROS SERVIÇOS DE TERCEIROS - PESSOA J		184,00			



PREFEITURA MUNICIPAL DE CÁCERES

Avenida Brasil, 119 - Jardim Celeste

03214145/0001-83

Balço Exercício: 2023

ANEXO 02 - NATUREZA DA DESPESA POR SUBUNIDADE CONSOLIDADO

Página 10

CODIGO	ESPECIFICACAO	DESDOBRO	ELEMENTO	MODALIDADE	GRUPO	CATEGORIA ECONOMICA
02	PODER EXECUTIVO					
02 04	SEC. MUNICIPAL DE FINANÇAS					
02 04 01	SECRETARIA MUNICIPAL DE FINANÇAS					20.029.589,31
3	DESPESAS CORRENTES					16.804.074,22
3.3	OUTRAS DESPESAS CORRENTES				13.324.475,78	
3.3.90	APLICAÇÕES DIRETAS				13.324.475,78	
3.3.90.40	SERVIÇOS DE TECNOLOGIA DA INFORMAÇÃO E COMI			630,00		
3.3.90.40.01	LOCAÇÃO DE EQUIPAMENTOS E SOFTWARES		630,00			
3.3.90.46	AUXÍLIO - ALIMENTAÇÃO			1.200,00		
3.3.90.46.01	AUXÍLIO-ALIMENTAÇÃO DIVERSOS		1.200,00			
3.3.90.47	OBRIGAÇÕES TRIBUTÁRIAS E CONTRIBUTIVAS			3.350.895,07		
3.3.90.47.01	PASEP		3.350.755,07			
3.3.90.47.05	TAXA DE LICENCIAMENTO OBRIGATORIA		140,00			
3.3.90.91	SENTENÇAS JUDICIAIS			7.586.733,57		
3.3.90.91.02	SENTENÇAS JUDICIAIS DE PEQUENO VALOR - A		2.585.735,19			
3.3.90.91.20	PRECATÓRIO INCLUIDO NA LEI DO ORÇAMENTC		4.968.990,08			
3.3.90.91.99	OUTRAS SENTENÇAS JUDICIAIS		32.008,30			
3.3.90.92	DESPESAS DE EXERCÍCIOS ANTERIORES			26.670,97		
3.3.90.92.39	OUTROS SERVIÇOS DE TERCEIROS - PESSOA J		13.115,68			
3.3.90.92.91	SENTENÇAS JUDICIAIS		13.555,29			
3.3.90.93	INDENIZAÇÕES E RESTITUIÇÕES			1.893.054,28		
3.3.90.93.01	INDENIZAÇÕES		134.709,98			
3.3.90.93.02	RESTITUIÇÕES		1.756.856,76			
3.3.90.93.99	DIVERSAS INDENIZAÇÕES E RESTITUIÇÕES		1.487,54			
4	DESPESAS DE CAPITAL					3.225.515,09
4.4	INVESTIMENTOS					37.118,97
4.4.90	APLICAÇÕES DIRETAS					37.118,97
4.4.90.52	EQUIPAMENTOS E MATERIAL PERMANENTE			37.118,97		
4.4.90.52.12	APARELHOS E UTENSÍLIOS DOMÉSTICOS		10.133,97			
4.4.90.52.35	EQUIPAMENTOS DE PROCESSAMENTO DE DAD		25.886,00			
4.4.90.52.42	MOBILIÁRIO EM GERAL		1.099,00			
4.6	AMORTIZAÇÃO DA DÍVIDA					3.188.396,12
4.6.90	APLICAÇÕES DIRETAS					2.699.939,40
4.6.90.71	PRINCIPAL DA DÍVIDA CONTRATUAL RESGATADO			2.699.939,40		
4.6.90.71.03	AMORTIZAÇÃO DE FINANCIAMENTO INTERNO		2.320.936,08			
4.6.90.71.05	PARCELAMENTO DE CONTRIBUIÇÃO PREVIDEN		379.003,32			
4.6.91	APLICAÇÃO DIRETA DECORRENTE DE OPERAÇÃO ENTRE ÓRGã					488.456,72
4.6.91.71	PRINCIPAL DA DÍVIDA CONTRATUAL RESGATADO			488.456,72		
4.6.91.71.03	AMORTIZAÇÃO DE FINANCIAMENTO INTERNO		17.242,51			
4.6.91.71.05	PARCELAMENTO DE CONTRIBUIÇÃO PREVIDEN		471.214,21			



PREFEITURA MUNICIPAL DE CÁCERES

Avenida Brasil, 119 - Jardim Celeste

03214145/0001-83

Balço Exercício: 2023

ANEXO 02 - NATUREZA DA DESPESA POR SUBUNIDADE CONSOLIDADO

Página 11

CODIGO	ESPECIFICACAO	DESDOBRO	ELEMENTO	MODALIDADE	GRUPO	CATEGORIA ECONOMICA
02	PODER EXECUTIVO					
02 05	SEC. MUNICIPAL DE SAÚDE					
02 05 01	SECRETARIA MUNICIPAL DE SAÚDE					8.619.050,98
3	DESPESAS CORRENTES					8.499.176,69
3.1	PESSOAL E ENCARGOS SOCIAIS				6.861.772,90	
3.1.90	APLICAÇÕES DIRETAS			6.379.049,51		
3.1.90.04	CONTRATAÇÃO POR TEMPO DETERMINADO		630.377,97			
3.1.90.04.02	SERVIÇOS EVENTUAIS - SAÚDE	630.377,97				
3.1.90.11	VENCIMENTOS E VANTAGENS FIXAS - PESSOAL CIVIL		4.778.390,50			
3.1.90.11.01	VENCIMENTOS E SALÁRIOS(RPPS)	2.218.731,95				
3.1.90.11.02	VENCIMENTOS E SALÁRIOS (RGPS)	33.997,28				
3.1.90.11.04	ADICIONAL NOTURNO(RPPS)	29.673,01				
3.1.90.11.05	INCORPORAÇÕES(RPPS)	9.646,79				
3.1.90.11.09	ADICIONAL DE PERICULOSIDADE(RPPS)	13.611,27				
3.1.90.11.10	ADICIONAL DE INSALUBRIDADE(RPPS)	221.703,85				
3.1.90.11.24	GRATIFICAÇÃO POR EXERCÍCIO DE CARGO (RG)	602.532,76				
3.1.90.11.27	GRATIFICAÇÃO DE TEMPO DE SERVIÇO (RGPS)	16.998,67				
3.1.90.11.31	GRATIFICAÇÃO POR EXERCÍCIO DE CARGO(RP)	130.053,31				
3.1.90.11.33	GRATIFICAÇÃO POR EXERCÍCIO DE FUNÇÃO(RF)	145.922,28				
3.1.90.11.36	FÉRIAS VENCIDAS E PROPORCIONAIS (RGPS)	1.328,29				
3.1.90.11.37	GRATIFICAÇÃO DE TEMPO DE SERVIÇO(RPPS)	536.749,45				
3.1.90.11.38	13º SALÁRIO (RGPS)	52.161,41				
3.1.90.11.42	FÉRIAS VENCIDAS E PROPORCIONAIS(RPPS)	148.913,85				
3.1.90.11.43	13º SALÁRIO(RPPS)	278.344,48				
3.1.90.11.45	FÉRIAS - ABONO CONSTITUCIONAL(RPPS)	93.771,45				
3.1.90.11.47	LICENÇA PRÊMIO	89.775,07				
3.1.90.11.56	LICENÇA- SAÚDE	143.344,88				
3.1.90.11.57	SALÁRIO - MATERNIDADE	2.745,13				
3.1.90.11.61	FÉRIAS - ABONO CONSTITUCIONAL (RGPS)	8.385,32				
3.1.90.13	OBRIGAÇÕES PATRONAIS		303.504,62			
3.1.90.13.01	FUNDO DE GARANTIA POR TEMPO DE SERVIÇO	5.230,26				
3.1.90.13.02	CONTRIBUIÇÃO PATRONAL - REGIME GERAL DE	298.274,36				
3.1.90.16	OUTRAS DESPESAS VARIÁVEIS - PESSOAL CIVIL		561.988,52			
3.1.90.16.44	SERVICOS EXTRAORDINARIOS	561.988,52				
3.1.90.94	INDENIZAÇÕES E RESTITUIÇÕES TRABALHISTAS		104.787,90			
3.1.90.94.01	INDENIZAÇÕES E RESTITUIÇÕES TRABALHISTA	104.787,90				
3.1.91	APLICAÇÃO DIRETA DECORRENTE DE OPERAÇÃO ENTRE ÓRGã			482.723,39		
3.1.91.13	OBRIGAÇÕES PATRONAIS		482.723,39			
3.1.91.13.03	OBRIGAÇÕES PATRONAIS - RPPS	482.442,67				
3.1.91.13.08	CONTRIBUIÇÕES PREVIDENCIÁRIAS-RPPS-PES	280,72				
3.3	OUTRAS DESPESAS CORRENTES				1.637.403,79	
3.3.90	APLICAÇÕES DIRETAS			1.622.568,92		
3.3.90.08	OUTROS BENEFÍCIOS ASSISTENCIAIS		56,47			
3.3.90.08.56	SALÁRIO - FAMÍLIA	56,47				
3.3.90.14	DIÁRIAS - CIVIL		32.900,65			
3.3.90.14.01	DIÁRIAS - NO PAÍS (DENTRO DO ESTADO)	29.317,65				
3.3.90.14.02	DIÁRIAS - NO PAÍS (FORA DO ESTADO)	3.583,00				
3.3.90.30	MATERIAL DE CONSUMO		52.670,36			
3.3.90.30.04	GÁS ENGARRAFADO	1.344,20				
3.3.90.30.07	GÊNEROS DE ALIMENTAÇÃO	9.033,31				
3.3.90.30.16	MATERIAL DE EXPEDIENTE	7.819,03				
3.3.90.30.17	MATERIAL DE PROCESSAMENTO DE DADOS	1.218,47				
3.3.90.30.21	MATERIAL DE COPA E COZINHA	167,73				
3.3.90.30.22	MATERIAL DE LIMPEZA E PRODUÇÃO DE HIGIEN	2.944,49				
3.3.90.30.24	MATERIAL PARA MANUTENÇÃO DE BENS IMÓVE	30.116,23				
3.3.90.30.36	MATERIAL HOSPITALAR	26,90				
3.3.90.35	SERVIÇOS DE CONSULTORIA		34.700,00			
3.3.90.35.04	CONSULTORIA JURÍDICA - PJ	34.700,00				
3.3.90.36	OUTROS SERVIÇOS DE TERCEIROS - PESSOA FÍSICA		358.003,34			
3.3.90.36.07	ESTAGIÁRIOS	358.003,34				
3.3.90.39	OUTROS SERVIÇOS DE TERCEIROS - PESSOA JURÍDI		885.623,38			
3.3.90.39.14	LOCAÇÃO BENS MÓVEIS E OUTRAS NATUREZA	57.833,56				
3.3.90.39.17	MANUTENÇÃO E CONSERVAÇÃO DE MÁQUINAS	5.664,70				
3.3.90.39.19	MANUTENÇÃO E CONSERVAÇÃO DE VEÍCULOS	20.000,00				
3.3.90.39.37	JUROS	369,49				
3.3.90.39.41	FORNECIMENTO DE ALIMENTAÇÃO	5.408,00				
3.3.90.39.43	SERVIÇOS DE ENERGIA ELÉTRICA	31.368,05				
3.3.90.39.52	SERVIÇOS DE REABILITAÇÃO PROFISSIONAL	27.890,00				
3.3.90.39.58	SERVIÇOS DE TELECOMUNICAÇÕES	9.982,49				
3.3.90.39.63	SERVIÇOS GRÁFICOS	41.968,11				
3.3.90.39.78	LIMPEZA E CONSERVAÇÃO	3.998,40				
3.3.90.39.79	SERVIÇO DE APOIO ADMINISTRATIVO, TÉCNIC	532.524,64				



PREFEITURA MUNICIPAL DE CÁCERES

Avenida Brasil, 119 - Jardim Celeste

03214145/0001-83

Balço Exercício: 2023

ANEXO 02 - NATUREZA DA DESPESA POR SUBUNIDADE CONSOLIDADO

Página 12

CODIGO	ESPECIFICACAO	DESDOBRO	ELEMENTO	MODALIDADE	GRUPO	CATEGORIA ECONOMICA
02	PODER EXECUTIVO					
02 05	SEC. MUNICIPAL DE SAÚDE					
02 05 01	SECRETARIA MUNICIPAL DE SAÚDE					8.619.050,98
3	DESPESAS CORRENTES					8.499.176,69
3.3	OUTRAS DESPESAS CORRENTES				1.637.403,79	
3.3.90	APLICAÇÕES DIRETAS			1.622.568,92		
3.3.90.39	OUTROS SERVIÇOS DE TERCEIROS - PESSOA JURÍDI		885.623,38			
3.3.90.39.81	SERVIÇOS BANCÁRIOS		3.613,50			
3.3.90.39.85	SERVIÇO DE GERENCIAMENTO DE FORNECIME	135.000,00				
3.3.90.39.88	SERVIÇOS DE PUBLICIDADE E PROPAGANDA		0,00			
3.3.90.39.90	SERVIÇOS DE PUBLICIDADE LEGAL		10.002,44			
3.3.90.39.96	OUTROS SERVIÇOS DE TERCEIROS - PESSOA J		0,00			
3.3.90.40	SERVIÇOS DE TECNOLOGIA DA INFORMAÇÃO E COMI		225.495,04			
3.3.90.40.01	LOCAÇÃO DE EQUIPAMENTOS E SOFTWARES	225.495,04				
3.3.90.46	AUXÍLIO - ALIMENTAÇÃO		25.950,00			
3.3.90.46.01	AUXÍLIO-ALIMENTAÇÃO DIVERSOS		25.950,00			
3.3.90.47	OBRIGAÇÕES TRIBUTÁRIAS E CONTRIBUTIVAS		6.399,68			
3.3.90.47.03	TAXAS		519,68			
3.3.90.47.05	TAXA DE LICENCIAMENTO OBRIGATORIA		5.880,00			
3.3.90.92	DESPESAS DE EXERCÍCIOS ANTERIORES		770,00			
3.3.90.92.39	OUTROS SERVIÇOS DE TERCEIROS - PESSOA J		770,00			
3.3.91	APLICAÇÃO DIRETA DECORRENTE DE OPERAÇÃO ENTRE ÓRGã			14.834,87		
3.3.91.39	OUTROS SERVIÇOS DE TERCEIROS - PESSOA JURÍDI		14.834,87			
3.3.91.39.44	SERVIÇOS DE ÁGUA E ESGOTO		14.834,87			
4	DESPESAS DE CAPITAL					119.874,29
4.4	INVESTIMENTOS				119.874,29	
4.4.90	APLICAÇÕES DIRETAS			119.874,29		
4.4.90.52	EQUIPAMENTOS E MATERIAL PERMANENTE		119.874,29			
4.4.90.52.12	APARELHOS E UTENSÍLIOS DOMÉSTICOS		1.465,32			
4.4.90.52.30	MÁQUINAS E EQUIPAMENTOS ENERGÉTICOS		960,00			
4.4.90.52.35	EQUIPAMENTOS DE PROCESSAMENTO DE DAD		96.637,00			
4.4.90.52.40	MÁQUINAS E EQUIPAMENTOS AGRÍCOLAS E RC		6.198,00			
4.4.90.52.42	MOBILIÁRIO EM GERAL		14.613,97			



PREFEITURA MUNICIPAL DE CÁCERES

Avenida Brasil, 119 - Jardim Celeste

03214145/0001-83

Balço Exercício: 2023

ANEXO 02 - NATUREZA DA DESPESA POR SUBUNIDADE CONSOLIDADO

Página 13

CODIGO	ESPECIFICACAO	DESDOBRO	ELEMENTO	MODALIDADE	GRUPO	CATEGORIA ECONOMICA
02	PODER EXECUTIVO					
02 05	SEC. MUNICIPAL DE SAÚDE					
02 05 02	FUNDO MUNICIPAL DE SAÚDE					68.318.218,18
3	DESPESAS CORRENTES					65.763.489,70
3.1	PESSOAL E ENCARGOS SOCIAIS					41.217.579,94
3.1.71	Transferências a Consórcios Públicos mediante cont				198.988,44	
3.1.71.70	RATEIO PELA PARTICIPAÇÃO EM CONSÓRCIO PÚBLIC			198.988,44		
3.1.71.70.01	PARTICIPACAO EM CONSORCIO PUBLICO	198.988,44				
3.1.90	APLICACõES DIRETAS				38.332.473,47	
3.1.90.04	CONTRATAÇÃO POR TEMPO DETERMINADO			8.992.979,14		
3.1.90.04.02	SERVICOS EVENTUAIS - SAUDE	8.992.979,14				
3.1.90.11	VENCIMENTOS E VANTAGENS FIXAS - PESSOAL CIVIL			23.585.091,94		
3.1.90.11.01	VENCIMENTOS E SALÁRIOS(RPPS)	11.595.107,09				
3.1.90.11.02	VENCIMENTOS E SALÁRIOS (RGPS)	88.481,19				
3.1.90.11.04	ADICIONAL NOTURNO(RPPS)	322.951,28				
3.1.90.11.05	INCORPORAÇÕES(RPPS)	10.918,66				
3.1.90.11.09	ADICIONAL DE PERICULOSIDADE(RPPS)	235.868,00				
3.1.90.11.10	ADICIONAL DE INSALUBRIDADE(RPPS)	1.751.507,18				
3.1.90.11.18	ADICIONAL DE INSALUBRIDADE (RGPS)	5.188,25				
3.1.90.11.27	GRATIFICAÇÃO DE TEMPO DE SERVIÇO (RGPS)	44.307,61				
3.1.90.11.31	GRATIFICAÇÃO POR EXERCÍCIO DE CARGO(RP	7.350,30				
3.1.90.11.33	GRATIFICAÇÃO POR EXERCÍCIO DE FUNÇÃO(RF	1.085.998,51				
3.1.90.11.36	FÉRIAS VENCIDAS E PROPORCIONAIS (RGPS)	20.190,74				
3.1.90.11.37	GRATIFICAÇÃO DE TEMPO DE SERVIÇO(RPPS)	3.300.122,33				
3.1.90.11.38	13º SALÁRIO (RGPS)	14.710,41				
3.1.90.11.42	FÉRIAS VENCIDAS E PROPORCIONAIS(RPPS)	1.069.593,97				
3.1.90.11.43	13º SALÁRIO(RPPS)	1.505.570,00				
3.1.90.11.45	FÉRIAS - ABONO CONSTITUCIONAL(RPPS)	531.641,94				
3.1.90.11.47	LICENÇA PRÊMIO	975.905,80				
3.1.90.11.56	LICENÇA- SAÚDE	902.499,59				
3.1.90.11.57	SALÁRIO - MATERNIDADE	110.274,03				
3.1.90.11.61	FÉRIAS - ABONO CONSTITUCIONAL (RGPS)	6.905,06				
3.1.90.13	OBRIGAÇÕES PATRONAIS			2.444.715,34		
3.1.90.13.01	FUNDO DE GARANTIA POR TEMPO DE SERVIÇO	236.048,77				
3.1.90.13.02	CONTRIBUIÇÃO PATRONAL - REGIME GERAL DE	2.208.666,57				
3.1.90.16	OUTRAS DESPESAS VARIÁVEIS - PESSOAL CIVIL			2.453.939,53		
3.1.90.16.36	ADICIONAL POR PLANTÃO HOSPITALAR	1.691.520,00				
3.1.90.16.44	SERVICOS EXTRAORDINARIOS	762.419,53				
3.1.90.94	INDENIZAÇÕES E RESTITUIÇÕES TRABALHISTAS			855.747,52		
3.1.90.94.01	INDENIZAÇÕES E RESTITUIÇÕES TRABALHISTA	855.747,52				
3.1.91	APLICACão DIRETA DECORRENTE DE OPERACão ENTRE ÓRGã				2.686.118,03	
3.1.91.13	OBRIGAÇÕES PATRONAIS			2.686.118,03		
3.1.91.13.03	OBRIGAÇÕES PATRONAIS - RPPS	2.681.154,28				
3.1.91.13.08	CONTRIBUIÇÕES PREVIDENCIÁRIAS-RPPS-PES:	4.963,75				
3.3	OUTRAS DESPESAS CORRENTES					24.545.909,76
3.3.71	Transferências a Consórcios Públicos mediante cont				3.857.560,64	
3.3.71.70	RATEIO PELA PARTICIPAÇÃO EM CONSÓRCIO PÚBLIC			3.857.560,64		
3.3.71.70.01	PARTICIPACAO EM CONSORCIO PUBLICO	3.857.560,64				
3.3.90	APLICACõES DIRETAS				20.599.766,64	
3.3.90.08	OUTROS BENEFÍCIOS ASSISTENCIAIS			56,47		
3.3.90.08.56	SALÁRIO - FAMÍLIA	56,47				
3.3.90.14	DIÁRIAS - CIVIL			150.674,58		
3.3.90.14.01	DIÁRIAS - NO PAÍS (DENTRO DO ESTADO)	121.689,12				
3.3.90.14.02	DIÁRIAS - NO PAÍS (FORA DO ESTADO)	28.985,46				
3.3.90.30	MATERIAL DE CONSUMO			2.861.352,39		
3.3.90.30.04	GÁS ENGARRAFADO	282.781,55				
3.3.90.30.07	GÊNEROS DE ALIMENTAÇÃO	434.315,31				
3.3.90.30.09	MATERIAL FARMACOLÓGICO	100.099,48				
3.3.90.30.10	MATERIAL ODONTOLÓGICO	188.546,34				
3.3.90.30.11	MATERIAL QUÍMICO	213.800,64				
3.3.90.30.16	MATERIAL DE EXPEDIENTE	131.405,35				
3.3.90.30.17	MATERIAL DE PROCESSAMENTO DE DADOS	1.396,54				
3.3.90.30.19	MATERIAL DE ACONDICIONAMENTO E EMBALAC	1.186,12				
3.3.90.30.20	MATERIAL DE CAMA, MESA E BANHO	18.173,80				
3.3.90.30.21	MATERIAL DE COPA E COZINHA	43.980,29				
3.3.90.30.22	MATERIAL DE LIMPEZA E PRODUÇÃO DE HIGIE	133.137,99				
3.3.90.30.24	MATERIAL PARA MANUTENÇÃO DE BENS IMÓVE	196.377,76				
3.3.90.30.26	MATERIAL ELÉTRICO E ELETRÔNICO	66.251,44				
3.3.90.30.28	MATERIAL DE PROTEÇÃO E SEGURANÇA	15.270,80				
3.3.90.30.29	MATERIAL PARA ÁUDIO, VÍDEO E FOTO	27.583,80				
3.3.90.30.35	MATERIAL LABORATORIAL	35.402,88				
3.3.90.30.36	MATERIAL HOSPITALAR	971.004,09				



PREFEITURA MUNICIPAL DE CÁCERES

Avenida Brasil, 119 - Jardim Celeste

03214145/0001-83

Balço Exercício: 2023

ANEXO 02 - NATUREZA DA DESPESA POR SUBUNIDADE CONSOLIDADO

Página 14

CODIGO	ESPECIFICACAO	DESDOBRO	ELEMENTO	MODALIDADE	GRUPO	CATEGORIA ECONOMICA
02	PODER EXECUTIVO					
02 05	SEC. MUNICIPAL DE SAÚDE					
02 05 02	FUNDO MUNICIPAL DE SAÚDE					68.318.218,18
3	DESPESAS CORRENTES					65.763.489,70
3.3	OUTRAS DESPESAS CORRENTES					24.545.909,76
3.3.90	APLICAÇÕES DIRETAS					20.599.766,46
3.3.90.30	MATERIAL DE CONSUMO					2.861.352,39
3.3.90.30.42	FERRAMENTAS		638,21			
3.3.90.32	MATERIAL, BEM OU SERVIÇO PARA DISTRIBUIÇÃO GF					1.030.361,96
3.3.90.32.17	MEDICAMENTO/MATERIAIS DE SAÚDE PARA DIS		1.030.361,96			
3.3.90.33	PASSAGENS E DESPESAS COM LOCOMOÇÃO					42.588,26
3.3.90.33.01	PASSAGENS PARA O PAÍS		42.588,26			
3.3.90.34	OUTRAS DESP. PESSOAL DEC. CONTRATOS TERCEIR					5.829.008,04
3.3.90.34.02	APOIO TÉCNICO E ADMINISTRATIVO		4.779.676,93			
3.3.90.34.03	SAÚDE E ASSISTÊNCIA SOCIAL		857.856,11			
3.3.90.34.99	OUTRAS DESPESAS DECORRENTES DE CONTR		191.475,00			
3.3.90.35	SERVIÇOS DE CONSULTORIA					96.000,00
3.3.90.35.03	CONSULTORIA TÉCNICA - PJ		96.000,00			
3.3.90.36	OUTROS SERVIÇOS DE TERCEIROS - PESSOA FÍSICA					210.426,29
3.3.90.36.15	LOCAÇÃO DE IMÓVEIS		210.426,29			
3.3.90.39	OUTROS SERVIÇOS DE TERCEIROS - PESSOA JURÍDI					9.022.351,00
3.3.90.39.10	LOCAÇÃO DE IMÓVEIS		135.311,53			
3.3.90.39.12	LOCAÇÃO DE MÁQUINAS E EQUIPAMENTOS		7.152,00			
3.3.90.39.14	LOCAÇÃO BENS MÓVEIS E OUTRAS NATUREZA		578.410,98			
3.3.90.39.16	MANUTENÇÃO E CONSERVAÇÃO DE BENS IMÓV		317.000,00			
3.3.90.39.17	MANUTENÇÃO E CONSERVAÇÃO DE MÁQUINAS		229.264,25			
3.3.90.39.19	MANUTENÇÃO E CONSERVAÇÃO DE VEÍCULOS		378.077,05			
3.3.90.39.22	EXPOSIÇÕES, CONGRESSOS E CONFERÊNCIAS		77.115,00			
3.3.90.39.24	SEGURO OBRIGATÓRIO PARA VEÍCULO		18.110,00			
3.3.90.39.30	SERVIÇOS MÉDICOS HOSPITALARES PRESTAD		42.656,00			
3.3.90.39.33	SERVIÇOS TÉCNICOS PROFISSIONAIS (EXCETO		19.765,00			
3.3.90.39.41	FORNECIMENTO DE ALIMENTAÇÃO		2.080,00			
3.3.90.39.43	SERVIÇOS DE ENERGIA ELÉTRICA		492.428,24			
3.3.90.39.50	SERVIÇOS MÉDICO-HOSPITALAR, ODONTOLÓGI		975.684,66			
3.3.90.39.52	SERVIÇOS DE REABILITAÇÃO PROFISSIONAL		720,00			
3.3.90.39.53	SERVIÇOS DE ASSISTÊNCIA SOCIAL		33.520,11			
3.3.90.39.58	SERVIÇOS DE TELECOMUNICAÇÕES		29.288,32			
3.3.90.39.59	SERVIÇOS DE ÁUDIO, VÍDEO E FOTO		9.678,00			
3.3.90.39.63	SERVIÇOS GRÁFICOS		123.455,03			
3.3.90.39.77	VIGILÂNCIA OSTENSIVA		487.385,08			
3.3.90.39.78	LIMPEZA E CONSERVAÇÃO		76.141,92			
3.3.90.39.79	SERVIÇO DE APOIO ADMINISTRATIVO, TÉCNICC		4.114.189,23			
3.3.90.39.80	HOSPEDAGENS		78.595,00			
3.3.90.39.85	SERVIÇO DE GERENCIAMENTO DE FORNECIME		771.323,60			
3.3.90.39.88	SERVIÇOS DE PUBLICIDADE E PROPAGANDA		25.000,00			
3.3.90.40	SERVIÇOS DE TECNOLOGIA DA INFORMAÇÃO E COMI					410.924,79
3.3.90.40.01	LOCAÇÃO DE EQUIPAMENTOS E SOFTWARES		393.924,79			
3.3.90.40.12	AQUISIÇÃO DE SOFTWARE		17.000,00			
3.3.90.47	OBRIGAÇÕES TRIBUTÁRIAS E CONTRIBUTIVAS					9.815,71
3.3.90.47.03	TAXAS		9.815,71			
3.3.90.48	OUTROS AUXÍLIOS FINANCEIROS A PESSOAS FÍSICAS					538.730,97
3.3.90.48.01	OUTROS AUXÍLIOS A PESSOAS FÍSICAS (DVS)		538.730,97			
3.3.90.91	SENTENÇAS JUDICIAIS					181.193,70
3.3.90.91.99	OUTRAS SENTENÇAS JUDICIAIS		181.193,70			
3.3.90.92	DESPESAS DE EXERCÍCIOS ANTERIORES					213.296,30
3.3.90.92.30	MATERIAL DE CONSUMO		118.538,24			
3.3.90.92.39	OUTROS SERVIÇOS DE TERCEIROS - PESSOA J		94.758,06			
3.3.90.93	INDENIZAÇÕES E RESTITUIÇÕES					2.986,00
3.3.90.93.01	INDENIZAÇÕES		2.986,00			
3.3.91	APLICAÇÃO DIRETA DECORRENTE DE OPERAÇÃO ENTRE ÓRGã					88.582,66
3.3.91.39	OUTROS SERVIÇOS DE TERCEIROS - PESSOA JURÍDI					86.231,60
3.3.91.39.37	JUROS		12,45			
3.3.91.39.44	SERVIÇOS DE ÁGUA E ESGOTO		86.219,15			
3.3.91.92	DESPESAS DE EXERCÍCIOS ANTERIORES					2.351,06
3.3.91.92.39	OUTROS SERVIÇOS DE TERCEIROS - PESSOA J		2.351,06			
4	DESPESAS DE CAPITAL					2.554.728,48
4.4	INVESTIMENTOS					2.554.728,48
4.4.71	Transferências a Consórcios Públicos mediante cont					4.501,93
4.4.71.70	RATEIO PELA PARTICIPAÇÃO EM CONSÓRCIO PÚBLIC					4.501,93
4.4.71.70.01	PARTICIPACAO EM CONSORCIO PUBLICO		4.501,93			
4.4.90	APLICAÇÕES DIRETAS					2.550.226,55



PREFEITURA MUNICIPAL DE CÁCERES

Avenida Brasil, 119 - Jardim Celeste

03214145/0001-83

Balço Exercício: 2023

ANEXO 02 - NATUREZA DA DESPESA POR SUBUNIDADE CONSOLIDADO

Página 15

CODIGO	ESPECIFICACAO	DESDOBRO	ELEMENTO	MODALIDADE	GRUPO	CATEGORIA ECONOMICA
02	PODER EXECUTIVO					
02 05	SEC. MUNICIPAL DE SAÚDE					
02 05 02	FUNDO MUNICIPAL DE SAÚDE					68.318.218,18
4	DESPESAS DE CAPITAL					2.554.728,48
4.4	INVESTIMENTOS					2.554.728,48
4.4.90	APLICACES DIRETAS				2.550.226,55	
4.4.90.30	MATERIAL DE CONSUMO			2.350,00		
4.4.90.30.24	MATERIAL PARA MANUTENO DE BENS IMVE		2.350,00			
4.4.90.51	OBRAS E INSTALAES			631.156,52		
4.4.90.51.91	OBRAS EM ANDAMENTO		631.156,52			
4.4.90.52	EQUIPAMENTOS E MATERIAL PERMANENTE			1.907.768,69		
4.4.90.52.04	APARELHOS DE MEDIO E ORIENTAO		11.765,40			
4.4.90.52.08	APARELHOS, EQUIP., UTENS. MDICO-ODONTO		444.450,24			
4.4.90.52.12	APARELHOS E UTENSLIOS DOMSTICOS		352.354,32			
4.4.90.52.28	MQUINAS E EQUIPAMENTOS DE NATUREZA IN		1.785,00			
4.4.90.52.30	MQUINAS E EQUIPAMENTOS ENERGTICOS		1.920,00			
4.4.90.52.32	MQUINAS E EQUIPAMENTOS GRFICOS		1.000,00			
4.4.90.52.33	EQUIPAMENTOS PARA UDIO, VDEO E FOTO		1.500,00			
4.4.90.52.34	MQUINAS, UTENSLIOS E EQUIPAMENTOS DIVI		41.103,38			
4.4.90.52.35	EQUIPAMENTOS DE PROCESSAMENTO DE DAD		289.564,64			
4.4.90.52.38	MQUINAS, FERRAMENTAS E UTENSLIOS DE O		4.420,86			
4.4.90.52.39	EQUIPAMENTOS E UTENSLIOS HIDRULICOS E		1.400,00			
4.4.90.52.42	MOBILIRIO EM GERAL		278.125,00			
4.4.90.52.48	VECULOS DIVERSOS		472.000,00			
4.4.90.52.51	PEAS NO INCORPORVEIS A IMVEIS		1.980,00			
4.4.90.52.52	VECULOS DE TRAO MECNICA		0,00			
4.4.90.52.55	EQUIPAMENTOS, PEAS E ACESSRIOS DE PR		4.399,85			
4.4.90.92	DESPESAS DE EXERCCIOS ANTERIORES			8.951,34		
4.4.90.92.52	EQUIPAMENTOS E MATERIAL PERMANENTE		8.951,34			



PREFEITURA MUNICIPAL DE CÁCERES

Avenida Brasil, 119 - Jardim Celeste

03214145/0001-83

Balço Exercício: 2023

ANEXO 02 - NATUREZA DA DESPESA POR SUBUNIDADE CONSOLIDADO

Página 16

CODIGO	ESPECIFICACAO	DESDOBRO	ELEMENTO	MODALIDADE	GRUPO	CATEGORIA ECONOMICA
02	PODER EXECUTIVO					
02 06	SEC. MUNICIPAL DE EDUCACO					
02 06 01	SECRETARIA MUNICIPAL DE EDUCACO					4.366.142,10
3	DESPESAS CORRENTES					4.302.519,81
3.1	PESSOAL E ENCARGOS SOCIAIS				1.707.756,26	
3.1.90	APLICACOES DIRETAS				1.587.790,16	
3.1.90.11	VENCIMENTOS E VANTAGENS FIXAS - PESSOAL CIVIL		1.424.820,79			
3.1.90.11.01	VENCIMENTOS E SALRIOS(RPPS)	631.364,28				
3.1.90.11.04	ADICIONAL NOTURNO(RPPS)	1.728,44				
3.1.90.11.10	ADICIONAL DE INSALUBRIDADE(RPPS)	9.880,96				
3.1.90.11.24	GRATIFICACO POR EXERCCIO DE CARGO (RG)	393.076,33				
3.1.90.11.25	GRATIFICACO POR EXERCCIO DE FUNCO (R	34.540,89				
3.1.90.11.31	GRATIFICACO POR EXERCCIO DE CARGO(RP	69.330,22				
3.1.90.11.33	GRATIFICACO POR EXERCCIO DE FUNCO(RF	18.920,61				
3.1.90.11.36	FRIAS VENCIDAS E PROPORCIONAIS (RGPS)	1.328,29				
3.1.90.11.37	GRATIFICACO DE TEMPO DE SERVIO(RPPS)	163.455,23				
3.1.90.11.38	13 SALRIO (RGPS)	24.560,78				
3.1.90.11.42	FRIAS VENCIDAS E PROPORCIONAIS(RPPS)	20.976,22				
3.1.90.11.43	13 SALRIO(RPPS)	20.828,91				
3.1.90.11.45	FRIAS - ABONO CONSTITUCIONAL(RPPS)	10.914,17				
3.1.90.11.47	LICENA PRMIO	9.511,11				
3.1.90.11.56	LICENA- SADE	11.788,32				
3.1.90.11.61	FRIAS - ABONO CONSTITUCIONAL (RGPS)	2.616,03				
3.1.90.13	OBRIGACOES PATRONAIS		99.329,58			
3.1.90.13.02	CONTRIBUIO PATRONAL - REGIME GERAL DE	99.329,58				
3.1.90.16	OUTRAS DESPESAS VARIVEIS - PESSOAL CIVIL		7.382,10			
3.1.90.16.44	SERVICOS EXTRAORDINARIOS		7.382,10			
3.1.90.94	INDENIZACOES E RESTITUICOES TRABALHISTAS		56.257,69			
3.1.90.94.01	INDENIZACOES E RESTITUICOES TRABALHISTA	56.257,69				
3.1.91	APLICACO DIRETA DECORRENTE DE OPERACO ENTRE RG			119.966,10		
3.1.91.13	OBRIGACOES PATRONAIS		119.966,10			
3.1.91.13.03	OBRIGACOES PATRONAIS - RPPS	119.966,10				
3.3	OUTRAS DESPESAS CORRENTES				2.594.763,55	
3.3.50	TRANSFERNCIAS A INSTITUIOES PRIVADAS SEM FINS LU			5.616,00		
3.3.50.41	CONTRIBUIOES		5.616,00			
3.3.50.41.03	CONTRIB. A ENTIDADES DE DIR.PUBLICO (EXCE	1.216,00				
3.3.50.41.99	DIVERSAS CONTRIBUIOES	4.400,00				
3.3.90	APLICACOES DIRETAS			2.577.534,16		
3.3.90.08	OUTROS BENEFCIOS ASSISTENCIAIS			112,94		
3.3.90.08.56	SALRIO - FAMLIA	112,94				
3.3.90.14	DIRIAS - CIVIL		15.413,31			
3.3.90.14.01	DIRIAS - NO PAS (DENTRO DO ESTADO)	14.120,04				
3.3.90.14.02	DIRIAS - NO PAS (FORA DO ESTADO)	1.293,27				
3.3.90.30	MATERIAL DE CONSUMO		130.056,99			
3.3.90.30.04	GS ENGARRAFADO	6.123,08				
3.3.90.30.07	GNEROS DE ALIMENTACO	77.477,53				
3.3.90.30.16	MATERIAL DE EXPEDIENTE	7.478,20				
3.3.90.30.17	MATERIAL DE PROCESSAMENTO DE DADOS	2.146,20				
3.3.90.30.21	MATERIAL DE COPA E COZINHA	9.167,39				
3.3.90.30.22	MATERIAL DE LIMPEZA E PRODUO DE HIGIEN	26.426,79				
3.3.90.30.26	MATERIAL ELTRICO E ELETRNICO	817,80				
3.3.90.30.30	MATERIAL PARA COMUNICACOES	420,00				
3.3.90.33	PASSAGENS E DESPESAS COM LOCOMOCO		6.531,28			
3.3.90.33.01	PASSAGENS PARA O PAS	6.531,28				
3.3.90.36	OUTROS SERVIOS DE TERCEIROS - PESSOA FSICA		54.985,00			
3.3.90.36.07	ESTAGIRIOS	54.985,00				
3.3.90.39	OUTROS SERVIOS DE TERCEIROS - PESSOA JURDI		1.325.272,19			
3.3.90.39.10	LOCACO DE IMVEIS	84.000,00				
3.3.90.39.12	LOCACO DE MQUINAS E EQUIPAMENTOS	9.646,40				
3.3.90.39.14	LOCACO BENS MVEIS E OUTRAS NATUREZA:	170.192,46				
3.3.90.39.17	MANUTENO E CONSERVAO DE MQUINAS	36.396,90				
3.3.90.39.19	MANUTENO E CONSERVAO DE VECULOS	130.692,12				
3.3.90.39.22	EXPOSICOES, CONGRESSOS E CONFERNCIAS	11.100,00				
3.3.90.39.41	FORNECIMENTO DE ALIMENTACO	30.576,00				
3.3.90.39.43	SERVICOS DE ENERGIA ELTRICA	28.519,11				
3.3.90.39.47	SERVICOS DE COMUNICACO EM GERAL	537,34				
3.3.90.39.52	SERVICOS DE REABILITACO PROFISSIONAL	13.731,00				
3.3.90.39.59	SERVICOS DE UDIO, VDEO E FOTO	6.330,00				
3.3.90.39.63	SERVICOS GRFICOS	38.709,83				
3.3.90.39.66	SERVICOS JUDICIRIOS	659,51				
3.3.90.39.77	VIGILNCIA OSTENSIVA	57.845,89				
3.3.90.39.78	LIMPEZA E CONSERVAO	5.298,74				



PREFEITURA MUNICIPAL DE CÁCERES

Avenida Brasil, 119 - Jardim Celeste

03214145/0001-83

Balanco Exercício: 2023

ANEXO 02 - NATUREZA DA DESPESA POR SUBUNIDADE CONSOLIDADO

Página 17

CODIGO	ESPECIFICACAO	DESDOBRO	ELEMENTO	MODALIDADE	GRUPO	CATEGORIA ECONOMICA
02	PODER EXECUTIVO					
02 06	SEC. MUNICIPAL DE EDUCAÇÃO					
02 06 01	SECRETARIA MUNICIPAL DE EDUCAÇÃO					4.366.142,10
3	DESPESAS CORRENTES					4.302.519,81
3.3	OUTRAS DESPESAS CORRENTES				2.594.763,55	
3.3.90	APLICACES DIRETAS				2.577.534,16	
3.3.90.39	OUTROS SERVIOS DE TERCEIROS - PESSOA JURÍDI		1.325.272,19			
3.3.90.39.79	SERVIO DE APOIO ADMINISTRATIVO, TÉCNIC	467.006,23				
3.3.90.39.81	SERVIOS BANCÁRIOS	446,00				
3.3.90.39.85	SERVIO DE GERENCIAMENTO DE FORNECIME	214.473,60				
3.3.90.39.90	SERVIOS DE PUBLICIDADE LEGAL	19.111,06				
3.3.90.40	SERVIOS DE TECNOLOGIA DA INFORMAO E COMI		780.850,28			
3.3.90.40.01	LOCAO DE EQUIPAMENTOS E SOFTWARES	727.437,57				
3.3.90.40.05	SUPORTE A USUÁRIOS DE TIC	53.412,71				
3.3.90.46	AUXÍLIO - ALIMENTAO		245.700,00			
3.3.90.46.01	AUXÍLIO-ALIMENTAO DIVERSOS	245.700,00				
3.3.90.47	OBRIGAES TRIBUTÁRIAS E CONTRIBUTIVAS		10.395,20			
3.3.90.47.03	TAXAS	9.464,26				
3.3.90.47.05	TAXA DE LICENCIAMENTO OBRIGATORIA	930,94				
3.3.90.92	DESPESAS DE EXERCÍCIOS ANTERIORES		8.216,97			
3.3.90.92.39	OUTROS SERVIOS DE TERCEIROS - PESSOA J	8.216,97				
3.3.91	APLICAO DIRETA DECORRENTE DE OPERAO ENTRE ÓRG			11.613,39		
3.3.91.39	OUTROS SERVIOS DE TERCEIROS - PESSOA JURÍDI		11.613,39			
3.3.91.39.44	SERVIOS DE ÁGUA E ESGOTO	11.613,39				
4	DESPESAS DE CAPITAL					63.622,29
4.4	INVESTIMENTOS				63.622,29	
4.4.90	APLICAES DIRETAS				63.622,29	
4.4.90.52	EQUIPAMENTOS E MATERIAL PERMANENTE		63.622,29			
4.4.90.52.12	APARELHOS E UTENSÍLIOS DOMÉSTICOS	24.596,83				
4.4.90.52.30	MÁQUINAS E EQUIPAMENTOS ENERGÉTICOS	960,00				
4.4.90.52.33	EQUIPAMENTOS PARA ÁUDIO, VÍDEO E FOTO	11.178,00				
4.4.90.52.34	MÁQUINAS, UTENSÍLIOS E EQUIPAMENTOS DIVI	5.104,30				
4.4.90.52.35	EQUIPAMENTOS DE PROCESSAMENTO DE DAD	4.170,00				
4.4.90.52.36	MÁQUINAS, INSTALAES E UTENS. DE ESCRIT	673,16				
4.4.90.52.42	MOBILIÁRIO EM GERAL	16.940,00				



PREFEITURA MUNICIPAL DE CÁCERES

Avenida Brasil, 119 - Jardim Celeste

03214145/0001-83

Balço Exercício: 2023

ANEXO 02 - NATUREZA DA DESPESA POR SUBUNIDADE CONSOLIDADO

Página 18

CODIGO	ESPECIFICACAO	DESDOBRO	ELEMENTO	MODALIDADE	GRUPO	CATEGORIA ECONOMICA
02	PODER EXECUTIVO					
02 06	SEC. MUNICIPAL DE EDUCACO					
02 06 02	COORDENAO MUNICIPAL DE EDUCACO					56.047.696,51
3	DESPESAS CORRENTES					45.306.557,71
3.1	PESSOAL E ENCARGOS SOCIAIS				17.609.256,71	
3.1.90	APLICACES DIRETAS				16.099.139,24	
3.1.90.04	CONTRATAO POR TEMPO DETERMINADO		2.429.762,83			
3.1.90.04.01	SERVICOS EVENTUAIS - EDUCACO	2.428.942,46				
3.1.90.04.02	SERVICOS EVENTUAIS - SAUDE	820,37				
3.1.90.11	VENCIMENTOS E VANTAGENS FIXAS - PESSOAL CIVIL		12.585.034,64			
3.1.90.11.01	VENCIMENTOS E SALRIOS(RPPS)	6.882.726,28				
3.1.90.11.02	VENCIMENTOS E SALRIOS (RGPS)	63.605,86				
3.1.90.11.04	ADICIONAL NOTURNO(RPPS)	251.297,13				
3.1.90.11.05	INCORPORACES(RPPS)	12.087,85				
3.1.90.11.09	ADICIONAL DE PERICULOSIDADE(RPPS)	166.820,11				
3.1.90.11.10	ADICIONAL DE INSALUBRIDADE(RPPS)	85.702,45				
3.1.90.11.25	GRATIFICACO POR EXERCCIO DE FUNO (R	3.864,80				
3.1.90.11.27	GRATIFICACO DE TEMPO DE SERVIO (RGPS)	17.620,51				
3.1.90.11.33	GRATIFICACO POR EXERCCIO DE FUNO(RF	488.059,11				
3.1.90.11.36	FRIAS VENCIDAS E PROPORCIONAIS (RGPS)	34.268,32				
3.1.90.11.37	GRATIFICACO DE TEMPO DE SERVIO(RPPS)	1.724.444,72				
3.1.90.11.38	13 SALRIO (RGPS)	20.435,97				
3.1.90.11.42	FRIAS VENCIDAS E PROPORCIONAIS(RPPS)	816.777,32				
3.1.90.11.43	13 SALRIO(RPPS)	345.531,85				
3.1.90.11.45	FRIAS - ABONO CONSTITUCIONAL(RPPS)	301.617,07				
3.1.90.11.47	LICENA PRMIO	627.730,18				
3.1.90.11.56	LICENA- SAUDE	695.488,35				
3.1.90.11.57	SALRIO - MATERNIDADE	35.778,24				
3.1.90.11.61	FRIAS - ABONO CONSTITUCIONAL (RGPS)	11.178,52				
3.1.90.13	OBRIGACES PATRONAIS		551.617,87			
3.1.90.13.01	FUNDO DE GARANTIA POR TEMPO DE SERVIO	12.198,38				
3.1.90.13.02	CONTRIBUIO PATRONAL - REGIME GERAL DE	539.419,49				
3.1.90.16	OUTRAS DESPESAS VARIVEIS - PESSOAL CIVIL		348.894,43			
3.1.90.16.44	SERVICOS EXTRAORDINARIOS	348.894,43				
3.1.90.94	INDENIZACES E RESTITUICES TRABALHISTAS		183.829,47			
3.1.90.94.01	INDENIZACES E RESTITUICES TRABALHISTA	183.829,47				
3.1.91	APLICACO DIRETA DECORRENTE DE OPERACO ENTRE RG			1.510.117,47		
3.1.91.13	OBRIGACES PATRONAIS		1.510.117,47			
3.1.91.13.03	OBRIGACES PATRONAIS - RPPS	1.508.634,12				
3.1.91.13.08	CONTRIBUIES PREVIDENCIRIAS-RPPS-PES	1.483,35				
3.2	JUROS E ENCARGOS DA DVIDA				461.803,96	
3.2.90	APLICACES DIRETAS				461.803,96	
3.2.90.21	JUROS SOBRE A DVIDA POR CONTRATO		461.803,96			
3.2.90.21.03	JUROS DE FINANCIAMENTOS - INTERNOS	461.803,96				
3.3	OUTRAS DESPESAS CORRENTES				27.235.497,04	
3.3.50	TRANSFERNCIAS A INSTITUIES PRIVADAS SEM FINS LU				158.442,90	
3.3.50.43	SUBVENES SOCIAIS		158.442,90			
3.3.50.43.02	CONTRATO DE GESTO - ORGANIZACES SOCI	58.442,90				
3.3.50.43.03	INST. DE CARATER ASSIT. CULT. E EDUCACION	100.000,00				
3.3.90	APLICACES DIRETAS				26.757.986,31	
3.3.90.08	OUTROS BENEFCIOS ASSISTENCIAIS		282,35			
3.3.90.08.56	SALRIO - FAMLIA	282,35				
3.3.90.14	DIRIAS - CIVIL		14.905,56			
3.3.90.14.01	DIRIAS - NO PAS (DENTRO DO ESTADO)	14.905,56				
3.3.90.30	MATERIAL DE CONSUMO		5.396.267,32			
3.3.90.30.04	GS ENGARRAFADO	174.162,32				
3.3.90.30.07	GNEROS DE ALIMENTACO	4.047.446,64				
3.3.90.30.14	MATERIAL EDUCATIVO E ESPORTIVO	288.982,04				
3.3.90.30.16	MATERIAL DE EXPEDIENTE	67.269,50				
3.3.90.30.17	MATERIAL DE PROCESSAMENTO DE DADOS	24.202,20				
3.3.90.30.19	MATERIAL DE ACONDICIONAMENTO E EMBALAC	15.168,00				
3.3.90.30.20	MATERIAL DE CAMA, MESA E BANHO	26.145,71				
3.3.90.30.21	MATERIAL DE COPA E COZINHA	94.088,21				
3.3.90.30.22	MATERIAL DE LIMPEZA E PRODUO DE HIGIEN	69.307,08				
3.3.90.30.24	MATERIAL PARA MANUTENO DE BENS IMVE	294.166,97				
3.3.90.30.25	MATERIAL PARA MANUTENO DE BENS MVE	63.531,75				
3.3.90.30.26	MATERIAL ELTRICO E ELETRNICO	209.763,72				
3.3.90.30.28	MATERIAL DE PROTEO E SEGURANA	14.639,09				
3.3.90.30.30	MATERIAL PARA COMUNICACES	1.000,00				
3.3.90.30.42	FERRAMENTAS	6.394,09				
3.3.90.31	PREMIAES CULTURAIS, ARTSTICAS, CIENTFICAS,		2.112,00			



PREFEITURA MUNICIPAL DE CÁCERES

Avenida Brasil, 119 - Jardim Celeste

03214145/0001-83

Balço Exercício: 2023

ANEXO 02 - NATUREZA DA DESPESA POR SUBUNIDADE CONSOLIDADO

Página 19

CODIGO	ESPECIFICACAO	DESDOBRO	ELEMENTO	MODALIDADE	GRUPO	CATEGORIA ECONOMICA
02	PODER EXECUTIVO					
02 06	SEC. MUNICIPAL DE EDUCACO					
02 06 02	COORDENAO MUNICIPAL DE EDUCACO					56.047.696,51
3	DESPESAS CORRENTES					45.306.557,71
3.3	OUTRAS DESPESAS CORRENTES					27.235.497,04
3.3.90	APLICACES DIRETAS					26.757.986,31
3.3.90.31	PREMIAES CULTURAIS, ARTSTICAS, CIENTFICAS,					2.112,00
3.3.90.31.04	PREMIAES DESPORTIVAS		2.112,00			
3.3.90.32	MATERIAL, BEM OU SERVIO PARA DISTRIBUIO GF					1.748.211,55
3.3.90.32.04	MATERIAL, BEM OU SERVIO PARA DISTRIBUI.		1.748.211,55			
3.3.90.34	OUTRAS DESP.PESSOAL DEC. CONTRATOS TERCEIR					174.380,19
3.3.90.34.02	APOIO TCNICO E ADMINISTRATIVO		174.380,19			
3.3.90.36	OUTROS SERVIOS DE TERCEIROS - PESSOA FSICA					271.148,17
3.3.90.36.15	LOCAO DE IMVEIS		271.148,17			
3.3.90.39	OUTROS SERVIOS DE TERCEIROS - PESSOA JURDI					19.016.249,26
3.3.90.39.07	DESCONTOS FINANCEIROS CONCEDIDOS		18.435,00			
3.3.90.39.10	LOCAO DE IMVEIS		88.000,00			
3.3.90.39.14	LOCAO BENS MVEIS E OUTRAS NATUREZA:		20.924,94			
3.3.90.39.17	MANUTENO E CONSERVAO DE MQUINAS		321.997,20			
3.3.90.39.19	MANUTENO E CONSERVAO DE VECULOS		4.262.293,75			
3.3.90.39.20	MANUTENO E CONSERVAO DE BENS MV		14.059,40			
3.3.90.39.22	EXPOSIES, CONGRESSOS E CONFERNCIAS		3.211,35			
3.3.90.39.23	FESTIVIDADES E HOMENAGENS		3.903,00			
3.3.90.39.33	SERVIOS TCNICOS PROFISSIONAIS (EXCETO		0,00			
3.3.90.39.41	FORNECIMENTO DE ALIMENTAO		12.480,00			
3.3.90.39.43	SERVIOS DE ENERGIA ELTRICA		516.071,67			
3.3.90.39.52	SERVIOS DE REABILITAO PROFISSIONAL		97.775,00			
3.3.90.39.63	SERVIOS GRFICOS		61.262,64			
3.3.90.39.77	VIGILNCIA OSTENSIVA		200.336,84			
3.3.90.39.78	LIMPEZA E CONSERVAO		55.502,26			
3.3.90.39.79	SERVIO DE APOIO ADMINISTRATIVO, TCNIC		10.543.934,41			
3.3.90.39.85	SERVIO DE GERENCIAMENTO DE FORNECIME		2.796.061,80			
3.3.90.40	SERVIOS DE TECNOLOGIA DA INFORMACO E COM					92.940,00
3.3.90.40.01	LOCAO DE EQUIPAMENTOS E SOFTWARES		92.940,00			
3.3.90.47	OBRIGAES TRIBUTRIAS E CONTRIBUTIVAS					14.751,70
3.3.90.47.03	TAXAS		1.451,70			
3.3.90.47.05	TAXA DE LICENCIAMENTO OBRIGATORIA		13.300,00			
3.3.90.92	DESPESAS DE EXERCCIOS ANTERIORES					26.738,21
3.3.90.92.30	MATERIAL DE CONSUMO		1.977,60			
3.3.90.92.39	OUTROS SERVIOS DE TERCEIROS - PESSOA J		24.760,61			
3.3.91	APLICACO DIRETA DECORRENTE DE OPERACO ENTRE RG					319.067,83
3.3.91.39	OUTROS SERVIOS DE TERCEIROS - PESSOA JURDI					319.067,83
3.3.91.39.44	SERVIOS DE GUA E ESGOTO		319.067,83			
4	DESPESAS DE CAPITAL					10.741.138,80
4.4	INVESTIMENTOS					7.852.385,54
4.4.90	APLICACES DIRETAS					7.852.385,54
4.4.90.51	OBRAS E INSTALAES					6.340.557,13
4.4.90.51.01	ESTUDOS E PROJETOS		2.548.925,78			
4.4.90.51.91	OBRAS EM ANDAMENTO		3.791.631,35			
4.4.90.52	EQUIPAMENTOS E MATERIAL PERMANENTE					1.511.828,41
4.4.90.52.12	APARELHOS E UTENSLIOS DOMSTICOS		529.072,28			
4.4.90.52.28	MQUINAS E EQUIPAMENTOS DE NATUREZA IN		3.493,00			
4.4.90.52.34	MQUINAS, UTENSLIOS E EQUIPAMENTOS DIVI		11.112,23			
4.4.90.52.35	EQUIPAMENTOS DE PROCESSAMENTO DE DAD		2.763,09			
4.4.90.52.40	MQUINAS E EQUIPAMENTOS AGRCOLAS E RC		2.556,36			
4.4.90.52.42	MOBILIRIO EM GERAL		624.831,45			
4.4.90.52.52	VECULOS DE TRAO MECNICA		338.000,00			
4.5	INVERSES FINANCEIRAS					1.262.031,58
4.5.90	APLICACES DIRETAS					1.262.031,58
4.5.90.61	AQUISIO DE IMVEIS					1.262.031,58
4.5.90.61.05	ESCOLAS		1.262.031,58			
4.6	AMORTIZAO DA DVIDA					1.626.721,68
4.6.90	APLICACES DIRETAS					1.626.721,68
4.6.90.71	PRINCIPAL DA DVIDA CONTRATUAL RESGATADO					1.626.721,68
4.6.90.71.03	AMORTIZAO DE FINANCIAMENTO INTERNO		1.626.721,68			



PREFEITURA MUNICIPAL DE CÁCERES

Avenida Brasil, 119 - Jardim Celeste

03214145/0001-83

Balço Exercício: 2023

ANEXO 02 - NATUREZA DA DESPESA POR SUBUNIDADE CONSOLIDADO

Página 20

CODIGO	ESPECIFICACAO	DESDOBRO	ELEMENTO	MODALIDADE	GRUPO	CATEGORIA ECONOMICA
02	PODER EXECUTIVO					
02 06	SEC. MUNICIPAL DE EDUCACO					
02 06 03	FUNDO MUN MAN E DESENV DA EDUCACO BSICA E DE VAL					83.239.259,25
3	DESPESAS CORRENTES					79.002.292,69
3.1	PESSOAL E ENCARGOS SOCIAIS					77.889.362,77
3.1.90	APLICACES DIRETAS					71.946.299,24
3.1.90.04	CONTRATAO POR TEMPO DETERMINADO					16.144.187,82
3.1.90.04.01	SERVICOS EVENTUAIS - EDUCACO		16.144.187,82			
3.1.90.11	VENCIMENTOS E VANTAGENS FIXAS - PESSOAL CIVIL					48.044.763,98
3.1.90.11.01	VENCIMENTOS E SALRIOS(RPPS)		24.361.228,95			
3.1.90.11.02	VENCIMENTOS E SALRIOS (RGPS)		803.776,36			
3.1.90.11.04	ADICIONAL NOTURNO(RPPS)		189.737,39			
3.1.90.11.05	INCORPORACES(RPPS)		66.507,31			
3.1.90.11.09	ADICIONAL DE PERICULOSIDADE(RPPS)		159.103,68			
3.1.90.11.10	ADICIONAL DE INSALUBRIDADE(RPPS)		526.953,56			
3.1.90.11.18	ADICIONAL DE INSALUBRIDADE (RGPS)		5.699,04			
3.1.90.11.24	GRATIFICACO POR EXERCCIO DE CARGO (RG		321.205,89			
3.1.90.11.25	GRATIFICACO POR EXERCCIO DE FUNO (R		43.010,52			
3.1.90.11.27	GRATIFICACO DE TEMPO DE SERVIO (RGPS)		244.941,68			
3.1.90.11.31	GRATIFICACO POR EXERCCIO DE CARGO(RP		147.688,28			
3.1.90.11.33	GRATIFICACO POR EXERCCIO DE FUNO(RF		1.856.035,26			
3.1.90.11.36	FRIAS VENCIDAS E PROPORCIONAIS (RGPS)		92.786,48			
3.1.90.11.37	GRATIFICACO DE TEMPO DE SERVIO(RPPS)		5.780.503,68			
3.1.90.11.38	13 SALRIO (RGPS)		89.854,92			
3.1.90.11.42	FRIAS VENCIDAS E PROPORCIONAIS(RPPS)		3.440.239,25			
3.1.90.11.43	13 SALRIO(RPPS)		3.863.110,96			
3.1.90.11.45	FRIAS - ABONO CONSTITUCIONAL(RPPS)		1.272.645,46			
3.1.90.11.47	LICENA PRMIO		2.102.895,37			
3.1.90.11.56	LICENA- SADE		2.488.797,45			
3.1.90.11.57	SALRIO - MATERNIDADE		157.157,52			
3.1.90.11.61	FRIAS - ABONO CONSTITUCIONAL (RGPS)		30.884,97			
3.1.90.13	OBRIGACES PATRONAIS					3.892.188,27
3.1.90.13.01	FUNDO DE GARANTIA POR TEMPO DE SERVIO		113.192,50			
3.1.90.13.02	CONTRIBUIO PATRONAL - REGIME GERAL DE		3.778.995,77			
3.1.90.16	OUTRAS DESPESAS VARIVEIS - PESSOAL CIVIL					669.760,77
3.1.90.16.44	SERVICOS EXTRAORDINARIOS		669.760,77			
3.1.90.94	INDENIZACES E RESTITUIES TRABALHISTAS					3.195.398,40
3.1.90.94.01	INDENIZACES E RESTITUIES TRABALHISTA		3.195.398,40			
3.1.91	APLICACO DIRETA DECORRENTE DE OPERACO ENTRE RG					5.943.063,53
3.1.91.13	OBRIGACES PATRONAIS					5.943.063,53
3.1.91.13.03	OBRIGACES PATRONAIS - RPPS		5.912.294,30			
3.1.91.13.08	CONTRIBUIES PREVIDENCIRIAS-RPPS-PES		30.769,23			
3.3	OUTRAS DESPESAS CORRENTES					1.112.929,92
3.3.90	APLICACES DIRETAS					1.112.929,92
3.3.90.30	MATERIAL DE CONSUMO					1.112.929,92
3.3.90.30.14	MATERIAL EDUCATIVO E ESPORTIVO		683.898,57			
3.3.90.30.16	MATERIAL DE EXPEDIENTE		27.949,41			
3.3.90.30.19	MATERIAL DE ACONDICIONAMENTO E EMBALAC		14.020,99			
3.3.90.30.20	MATERIAL DE CAMA, MESA E BANHO		2.100,00			
3.3.90.30.22	MATERIAL DE LIMPEZA E PRODUO DE HIGIE		81.751,50			
3.3.90.30.24	MATERIAL PARA MANUTENO DE BENS IMVE		129.411,85			
3.3.90.30.25	MATERIAL PARA MANUTENO DE BENS MVE		2.062,00			
3.3.90.30.42	FERRAMENTAS		3.795,60			
3.3.90.30.60	MATERIAL DIDTICO		167.940,00			
4	DESPESAS DE CAPITAL					4.236.966,56
4.4	INVESTIMENTOS					4.236.966,56
4.4.90	APLICACES DIRETAS					4.236.966,56
4.4.90.51	OBRAS E INSTALAES					1.052.915,46
4.4.90.51.91	OBRAS EM ANDAMENTO		1.052.915,46			
4.4.90.52	EQUIPAMENTOS E MATERIAL PERMANENTE					3.184.051,10
4.4.90.52.04	APARELHOS DE MEDIO E ORIENTACO		47.595,36			
4.4.90.52.12	APARELHOS E UTENSLIOS DOMSTICOS		490.688,37			
4.4.90.52.33	EQUIPAMENTOS PARA UDIO, VDEO E FOTO		0,00			
4.4.90.52.34	MQUINAS, UTENSLIOS E EQUIPAMENTOS DIV		58.302,27			
4.4.90.52.35	EQUIPAMENTOS DE PROCESSAMENTO DE DAD		107.925,00			
4.4.90.52.39	EQUIPAMENTOS E UTENSLIOS HIDRULICOS E		20.200,00			
4.4.90.52.42	MOBILIRIO EM GERAL		2.459.340,10			



PREFEITURA MUNICIPAL DE CÁCERES

Avenida Brasil, 119 - Jardim Celeste

03214145/0001-83

Balço Exercício: 2023

ANEXO 02 - NATUREZA DA DESPESA POR SUBUNIDADE CONSOLIDADO

Página 21

CODIGO	ESPECIFICACAO	DESDOBRO	ELEMENTO	MODALIDADE	GRUPO	CATEGORIA ECONOMICA
02	PODER EXECUTIVO					
02 07	SEC. MUNICIPAL DE INFRAESTRUTURA E LOGÍSTICA					
02 07 01	SECRETARIA MUNICIPAL DE INFRAESTRUTURA E LOGÍSTICA					60.475.599,48
3	DESPESAS CORRENTES					37.275.794,71
3.1	PESSOAL E ENCARGOS SOCIAIS					4.440.177,54
3.1.90	APLICAÇÕES DIRETAS					4.106.131,45
3.1.90.11	VENCIMENTOS E VANTAGENS FIXAS - PESSOAL CIVIL					3.582.463,57
3.1.90.11.01	VENCIMENTOS E SALÁRIOS(RPPS)		1.513.907,90			
3.1.90.11.02	VENCIMENTOS E SALÁRIOS (RGPS)		140.724,20			
3.1.90.11.04	ADICIONAL NOTURNO(RPPS)		57.632,80			
3.1.90.11.05	INCORPORAÇÕES(RPPS)		35.319,30			
3.1.90.11.07	ABONO DE PERMANÊNCIA(RPPS)		524,97			
3.1.90.11.09	ADICIONAL DE PERICULOSIDADE(RPPS)		68.073,31			
3.1.90.11.10	ADICIONAL DE INSALUBRIDADE(RPPS)		37.928,60			
3.1.90.11.17	ADICIONAL DE PERICULOSIDADE (RGPS)		3.303,95			
3.1.90.11.18	ADICIONAL DE INSALUBRIDADE (RGPS)		10.203,44			
3.1.90.11.24	GRATIFICAÇÃO POR EXERCÍCIO DE CARGO (RGPS)		444.298,27			
3.1.90.11.25	GRATIFICAÇÃO POR EXERCÍCIO DE FUNÇÃO (RGPS)		17.267,90			
3.1.90.11.27	GRATIFICAÇÃO DE TEMPO DE SERVIÇO (RGPS)		70.667,26			
3.1.90.11.31	GRATIFICAÇÃO POR EXERCÍCIO DE CARGO(RPPS)		95.637,24			
3.1.90.11.33	GRATIFICAÇÃO POR EXERCÍCIO DE FUNÇÃO(RPPS)		61.125,10			
3.1.90.11.36	FÉRIAS VENCIDAS E PROPORCIONAIS (RGPS)		22.134,53			
3.1.90.11.37	GRATIFICAÇÃO DE TEMPO DE SERVIÇO(RPPS)		391.969,92			
3.1.90.11.38	13º SALÁRIO (RGPS)		57.330,06			
3.1.90.11.42	FÉRIAS VENCIDAS E PROPORCIONAIS(RPPS)		123.304,27			
3.1.90.11.43	13º SALÁRIO(RPPS)		187.343,72			
3.1.90.11.45	FÉRIAS - ABONO CONSTITUCIONAL(RPPS)		80.725,76			
3.1.90.11.47	LICENÇA PRÊMIO		32.549,64			
3.1.90.11.56	LICENÇA- SAÚDE		118.089,19			
3.1.90.11.61	FÉRIAS - ABONO CONSTITUCIONAL (RGPS)		12.402,24			
3.1.90.13	OBRIGAÇÕES PATRONAIS				191.037,91	
3.1.90.13.01	FUNDO DE GARANTIA POR TEMPO DE SERVIÇO		23.306,15			
3.1.90.13.02	CONTRIBUIÇÃO PATRONAL - REGIME GERAL DE		167.731,76			
3.1.90.16	OUTRAS DESPESAS VARIÁVEIS - PESSOAL CIVIL				215.126,51	
3.1.90.16.44	SERVIÇOS EXTRAORDINARIOS		215.126,51			
3.1.90.94	INDENIZAÇÕES E RESTITUIÇÕES TRABALHISTAS				117.503,46	
3.1.90.94.01	INDENIZAÇÕES E RESTITUIÇÕES TRABALHISTAS		117.503,46			
3.1.91	APLICAÇÃO DIRETA DECORRENTE DE OPERAÇÃO ENTRE ÓRGÃO				334.046,09	
3.1.91.13	OBRIGAÇÕES PATRONAIS				334.046,09	
3.1.91.13.03	OBRIGAÇÕES PATRONAIS - RPPS		328.031,78			
3.1.91.13.08	CONTRIBUIÇÕES PREVIDENCIÁRIAS-RPPS-PES		6.014,31			
3.3	OUTRAS DESPESAS CORRENTES					32.835.617,17
3.3.50	TRANSFERÊNCIAS A INSTITUIÇÕES PRIVADAS SEM FINS LUCRATIVOS					229.408,30
3.3.50.43	SUBVENÇÕES SOCIAIS					229.408,30
3.3.50.43.02	CONTRATO DE GESTÃO - ORGANIZAÇÕES SOCIAIS		229.408,30			
3.3.90	APLICAÇÕES DIRETAS					32.529.892,26
3.3.90.08	OUTROS BENEFÍCIOS ASSISTENCIAIS					56,47
3.3.90.08.56	SALÁRIO - FAMÍLIA		56,47			
3.3.90.14	DIÁRIAS - CIVIL					5.010,96
3.3.90.14.01	DIÁRIAS - NO PAÍS (DENTRO DO ESTADO)		1.415,70			
3.3.90.14.02	DIÁRIAS - NO PAÍS (FORA DO ESTADO)		3.595,26			
3.3.90.30	MATERIAL DE CONSUMO					4.864.191,59
3.3.90.30.03	COMBUSTÍVEIS E LUBRIFICANTES PARA OUTROS VEÍCULOS		5.070,00			
3.3.90.30.04	GÁS ENGARRAFADO		5.376,80			
3.3.90.30.07	GÊNEROS DE ALIMENTAÇÃO		26.293,50			
3.3.90.30.16	MATERIAL DE EXPEDIENTE		436,15			
3.3.90.30.17	MATERIAL DE PROCESSAMENTO DE DADOS		754,70			
3.3.90.30.19	MATERIAL DE ACONDICIONAMENTO E EMBALAGEM		4.897,03			
3.3.90.30.21	MATERIAL DE COPA E COZINHA		1.329,27			
3.3.90.30.22	MATERIAL DE LIMPEZA E PRODUÇÃO DE HIGIENE		6.099,51			
3.3.90.30.24	MATERIAL PARA MANUTENÇÃO DE BENS IMÓVEIS		4.077.116,06			
3.3.90.30.25	MATERIAL PARA MANUTENÇÃO DE BENS MÓVEIS		19.792,88			
3.3.90.30.26	MATERIAL ELÉTRICO E ELETRÔNICO		453.617,92			
3.3.90.30.28	MATERIAL DE PROTEÇÃO E SEGURANÇA		10.772,62			
3.3.90.30.31	SEMENTES, MUDAS DE PLANTAS E INSUMOS		16.663,00			
3.3.90.30.42	FERRAMENTAS		82.031,04			
3.3.90.30.44	MATERIAL DE SINALIZAÇÃO VISUAL E AFINS		4.400,00			
3.3.90.30.54	MATERIAL P/MANUT.CONSERV.DE ESTRADAS E		149.541,11			
3.3.90.36	OUTROS SERVIÇOS DE TERCEIROS - PESSOA FÍSICA				17.931,67	
3.3.90.36.07	ESTAGIÁRIOS		17.931,67			
3.3.90.39	OUTROS SERVIÇOS DE TERCEIROS - PESSOA JURÍDICA				27.519.924,02	
3.3.90.39.05	SERVIÇOS TÉCNICOS PROFISSIONAIS DE ENGENHARIA		415.025,02			



PREFEITURA MUNICIPAL DE CÁCERES

Avenida Brasil, 119 - Jardim Celeste

03214145/0001-83

Balço Exercício: 2023

ANEXO 02 - NATUREZA DA DESPESA POR SUBUNIDADE CONSOLIDADO

Página 22

CODIGO	ESPECIFICACAO	DESDOBRO	ELEMENTO	MODALIDADE	GRUPO	CATEGORIA ECONOMICA
02	PODER EXECUTIVO					
02 07	SEC. MUNICIPAL DE INFRAESTRUTURA E LOGÍSTICA					
02 07 01	SECRETARIA MUNICIPAL DE INFRAESTRUTURA E LOGÍSTICA					60.475.599,48
3	DESPESAS CORRENTES					37.275.794,71
3.3	OUTRAS DESPESAS CORRENTES					32.835.617,17
3.3.90	APLICAÇÕES DIRETAS					32.529.892,26
3.3.90.39	OUTROS SERVIÇOS DE TERCEIROS - PESSOA JURÍDICA					27.519.924,02
3.3.90.39.12	LOCAÇÃO DE MÁQUINAS E EQUIPAMENTOS		912.139,57			
3.3.90.39.14	LOCAÇÃO BENS MÓVEIS E OUTRAS NATUREZA		4.376.835,74			
3.3.90.39.17	MANUTENÇÃO E CONSERVAÇÃO DE MÁQUINAS		3.102,60			
3.3.90.39.19	MANUTENÇÃO E CONSERVAÇÃO DE VEÍCULOS		4.416.228,83			
3.3.90.39.33	SERVIÇOS TÉCNICOS PROFISSIONAIS (EXCETO		139.238,40			
3.3.90.39.37	JUROS		417,77			
3.3.90.39.43	SERVIÇOS DE ENERGIA ELÉTRICA		5.985.515,76			
3.3.90.39.52	SERVIÇOS DE REABILITAÇÃO PROFISSIONAL		3.996,00			
3.3.90.39.63	SERVIÇOS GRÁFICOS		0,00			
3.3.90.39.69	SEGUROS EM GERAL		6.532,26			
3.3.90.39.77	VIGILÂNCIA OSTENSIVA		0,00			
3.3.90.39.78	LIMPEZA E CONSERVAÇÃO		193.236,60			
3.3.90.39.79	SERVIÇO DE APOIO ADMINISTRATIVO, TÉCNICO		8.111.788,95			
3.3.90.39.81	SERVIÇOS BANCÁRIOS		10.930,33			
3.3.90.39.83	SERVIÇOS DE CÓPIAS E REPRODUÇÃO DE DOC		14.800,00			
3.3.90.39.85	SERVIÇO DE GERENCIAMENTO DE FORNECIME		2.916.330,11			
3.3.90.39.90	SERVIÇOS DE PUBLICIDADE LEGAL		12.610,08			
3.3.90.39.96	OUTROS SERVIÇOS DE TERCEIROS - PESSOA J		1.196,00			
3.3.90.40	SERVIÇOS DE TECNOLOGIA DA INFORMAÇÃO E COM				106.054,00	
3.3.90.40.01	LOCAÇÃO DE EQUIPAMENTOS E SOFTWARES		100.060,00			
3.3.90.40.12	AQUISIÇÃO DE SOFTWARE		5.994,00			
3.3.90.47	OBRIGAÇÕES TRIBUTÁRIAS E CONTRIBUTIVAS				16.723,55	
3.3.90.47.03	TAXAS		8.982,96			
3.3.90.47.05	TAXA DE LICENCIAMENTO OBRIGATORIA		7.740,59			
3.3.91	APLICAÇÃO DIRETA DECORRENTE DE OPERAÇÃO ENTRE ÓRGÃO				76.316,61	
3.3.91.39	OUTROS SERVIÇOS DE TERCEIROS - PESSOA JURÍDICA				68.563,91	
3.3.91.39.44	SERVIÇOS DE ÁGUA E ESGOTO		68.563,91			
3.3.91.92	DESPESAS DE EXERCÍCIOS ANTERIORES				7.752,70	
3.3.91.92.39	OUTROS SERVIÇOS DE TERCEIROS - PESSOA J		7.752,70			
4	DESPESAS DE CAPITAL					23.199.804,77
4.4	INVESTIMENTOS					23.199.804,77
4.4.90	APLICAÇÕES DIRETAS					23.199.804,77
4.4.90.51	OBRAS E INSTALAÇÕES				20.252.786,42	
4.4.90.51.91	OBRAS EM ANDAMENTO		20.252.786,42			
4.4.90.52	EQUIPAMENTOS E MATERIAL PERMANENTE				2.719.224,17	
4.4.90.52.12	APARELHOS E UTENSÍLIOS DOMÉSTICOS		0,00			
4.4.90.52.30	MÁQUINAS E EQUIPAMENTOS ENERGÉTICOS		229.300,00			
4.4.90.52.34	MÁQUINAS, UTENSÍLIOS E EQUIPAMENTOS DIV		126.137,00			
4.4.90.52.35	EQUIPAMENTOS DE PROCESSAMENTO DE DAD		23.767,00			
4.4.90.52.38	MÁQUINAS, FERRAMENTAS E UTENSÍLIOS DE O		12.125,04			
4.4.90.52.39	EQUIPAMENTOS E UTENSÍLIOS HIDRÁULICOS E		14.170,86			
4.4.90.52.40	MÁQUINAS E EQUIPAMENTOS AGRÍCOLAS E RC		653.757,33			
4.4.90.52.42	MOBILIÁRIO EM GERAL		19.322,94			
4.4.90.52.52	VEÍCULOS DE TRACÇÃO MECÂNICA		1.570.800,00			
4.4.90.52.56	TECNOLOGIA DA INFORMAÇÃO		69.844,00			
4.4.90.93	INDENIZAÇÕES E RESTITUIÇÕES				227.794,18	
4.4.90.93.01	INDENIZAÇÕES		211.161,57			
4.4.90.93.03	RESTITUIÇÕES DE SALDOS DE CONVÊNIO		16.632,61			



PREFEITURA MUNICIPAL DE CÁCERES

Avenida Brasil, 119 - Jardim Celeste

03214145/0001-83

Balço Exrcio: 2023

ANEXO 02 - NATUREZA DA DESPESA POR SUBUNIDADE CONSOLIDADO

Página 23

CODIGO	ESPECIFICACAO	DESDOBRO	ELEMENTO	MODALIDADE	GRUPO	CATEGORIA ECONOMICA
02	PODER EXECUTIVO					
02 08	SEC. MUNICIPAL DE TURISMO E CULTURA					
02 08 01	SECRETARIA MUNICIPAL DE TURISMO E CULTURA					16.106.588,41
3	DESPESAS CORRENTES					15.486.914,31
3.1	PESSOAL E ENCARGOS SOCIAIS					2.844.304,82
3.1.90	APLICAOES DIRETAS					2.593.589,11
3.1.90.11	VENCIMENTOS E VANTAGENS FIXAS - PESSOAL CIVIL					2.348.278,01
3.1.90.11.01	VENCIMENTOS E SALRIOS(RPPS)		983.291,79			
3.1.90.11.02	VENCIMENTOS E SALRIOS (RGPS)		241.902,52			
3.1.90.11.04	ADICIONAL NOTURNO(RPPS)		98.836,24			
3.1.90.11.05	INCORPORAOES(RPPS)		81.141,42			
3.1.90.11.07	ABONO DE PERMANENCIA(RPPS)		1.797,24			
3.1.90.11.09	ADICIONAL DE PERICULOSIDADE(RPPS)		64.075,27			
3.1.90.11.24	GRATIFICAO POR EXERCICIO DE CARGO (RG)		89.731,35			
3.1.90.11.33	GRATIFICAO POR EXERCICIO DE FUNCAO(RF)		12.142,34			
3.1.90.11.36	FERIAS VENCIDAS E PROPORCIONAIS (RGPS)		1.328,29			
3.1.90.11.37	GRATIFICAO DE TEMPO DE SERVICHO(RPPS)		380.927,97			
3.1.90.11.38	13º SALRIO (RGPS)		27.888,85			
3.1.90.11.42	FERIAS VENCIDAS E PROPORCIONAIS(RPPS)		49.677,65			
3.1.90.11.43	13º SALRIO(RPPS)		141.666,93			
3.1.90.11.45	FERIAS - ABONO CONSTITUCIONAL(RPPS)		18.977,25			
3.1.90.11.47	LICENCA PREMIO		122.576,31			
3.1.90.11.56	LICENCA- SAUDE		31.873,83			
3.1.90.11.61	FERIAS - ABONO CONSTITUCIONAL (RGPS)		442,76			
3.1.90.13	OBRIGAOES PATRONAIS					76.862,47
3.1.90.13.02	CONTRIBUICAO PATRONAL - REGIME GERAL DE		76.862,47			
3.1.90.16	OUTRAS DESPESAS VARIAVEIS - PESSOAL CIVIL					133.638,24
3.1.90.16.44	SERVICOS EXTRAORDINARIOS		133.638,24			
3.1.90.94	INDENIZAOES E RESTITUICOES TRABALHISTAS					34.810,39
3.1.90.94.01	INDENIZAOES E RESTITUICOES TRABALHISTA		34.810,39			
3.1.91	APLICAO DIRETA DECORRENTE DE OPERAO ENTRE ORGA					250.715,71
3.1.91.13	OBRIGAOES PATRONAIS					250.715,71
3.1.91.13.03	OBRIGAOES PATRONAIS - RPPS		250.715,71			
3.3	OUTRAS DESPESAS CORRENTES					12.642.609,49
3.3.50	TRANSFERENCIAS A INSTITUICOES PRIVADAS SEM FINS LU					457.360,00
3.3.50.43	SUBVENCOES SOCIAIS					457.360,00
3.3.50.43.01	TERMO DE PARCERIA - OSCIP		12.740,00			
3.3.50.43.02	CONTRATO DE GESTAO - ORGANIZAOES SOCI		444.620,00			
3.3.90	APLICAOES DIRETAS					12.128.099,53
3.3.90.14	DIARIAS - CIVIL					32.981,02
3.3.90.14.01	DIARIAS - NO PAIS (DENTRO DO ESTADO)		14.794,46			
3.3.90.14.02	DIARIAS - NO PAIS (FORA DO ESTADO)		18.186,56			
3.3.90.30	MATERIAL DE CONSUMO					670.584,25
3.3.90.30.03	COMBUSTIVEIS E LUBRIFICANTES PARA OUTRA		33,80			
3.3.90.30.04	GS ENGARRAFADO		391,56			
3.3.90.30.07	GENEROS DE ALIMENTAO		164.247,70			
3.3.90.30.15	MATERIAL PARA FESTIVIDADES E HOMENAGEN		126.724,50			
3.3.90.30.16	MATERIAL DE EXPEDIENTE		5.353,10			
3.3.90.30.17	MATERIAL DE PROCESSAMENTO DE DADOS		1.482,17			
3.3.90.30.19	MATERIAL DE ACONDICIONAMENTO E EMBALAC		172,52			
3.3.90.30.21	MATERIAL DE COPA E COZINHA		1.048,66			
3.3.90.30.22	MATERIAL DE LIMPEZA E PRODUCAO DE HIGIE		8.540,40			
3.3.90.30.23	UNIFORMES, TECIDOS E AVIAMENTOS		7.125,60			
3.3.90.30.24	MATERIAL PARA MANUTENCAO DE BENS IMOVE		249.300,50			
3.3.90.30.25	MATERIAL PARA MANUTENCAO DE BENS MOVE		4.105,94			
3.3.90.30.26	MATERIAL ELTRICO E ELETRONICO		90.739,52			
3.3.90.30.28	MATERIAL DE PROTECAO E SEGURANCA		7.230,58			
3.3.90.30.29	MATERIAL PARA AUDIO, VIDEO E FOTO		1.021,60			
3.3.90.30.30	MATERIAL PARA COMUNICAOES		88,00			
3.3.90.30.35	MATERIAL LABORATORIAL		27,20			
3.3.90.30.42	FERRAMENTAS		2.851,00			
3.3.90.30.44	MATERIAL DE SINALIZAO VISUAL E AFINS		99,90			
3.3.90.31	PREMIAOES CULTURALS, ARTISTICAS, CIENTIFICAS,					1.123.988,74
3.3.90.31.01	PREMIAOES CULTURALS		493.127,49			
3.3.90.31.02	PREMIAOES ARTISTICAS		233.227,30			
3.3.90.31.04	PREMIAOES DESPORTIVAS		397.633,95			
3.3.90.32	MATERIAL, BEM OU SERVICHO PARA DISTRIBUICAO GF					998.412,08
3.3.90.32.18	MATERIAL PARA DIVULGACAO		998.412,08			
3.3.90.33	PASSAGENS E DESPESAS COM LOCOMOAO					9.441,56
3.3.90.33.01	PASSAGENS PARA O PAIS		9.441,56			
3.3.90.36	OUTROS SERVICOS DE TERCEIROS - PESSOA FISICA					80.161,67
3.3.90.36.07	ESTAGIARIOS		27.661,67			



PREFEITURA MUNICIPAL DE CÁCERES

Avenida Brasil, 119 - Jardim Celeste

03214145/0001-83

Balço Exercício: 2023

ANEXO 02 - NATUREZA DA DESPESA POR SUBUNIDADE CONSOLIDADO

Página 24

CODIGO	ESPECIFICACAO	DESDOBRO	ELEMENTO	MODALIDADE	GRUPO	CATEGORIA ECONOMICA
02	PODER EXECUTIVO					
02 08	SEC. MUNICIPAL DE TURISMO E CULTURA					
02 08 01	SECRETARIA MUNICIPAL DE TURISMO E CULTURA					16.106.588,41
3	DESPESAS CORRENTES					15.486.914,31
3.3	OUTRAS DESPESAS CORRENTES					12.642.609,49
3.3.90	APLICACES DIRETAS					12.128.099,53
3.3.90.36	OUTROS SERVIOS DE TERCEIROS - PESSOA FSICA					80.161,67
3.3.90.36.12	CAPATAZIA, ESTIVA E PESAGEM		2.625,00			
3.3.90.36.32	SERVIOS DE ASSISTNCIA SOCIAL		49.875,00			
3.3.90.39	OUTROS SERVIOS DE TERCEIROS - PESSOA JURDICA					8.585.732,94
3.3.90.39.12	LOCAAO DE MQUINAS E EQUIPAMENTOS		445.019,00			
3.3.90.39.14	LOCAAO BENS MVEIS E OUTRAS NATUREZA:		205.599,47			
3.3.90.39.17	MANUTENAO E CONSERVAAO DE MQUINAS		31.502,90			
3.3.90.39.19	MANUTENAO E CONSERVAAO DE VECULOS		29.568,77			
3.3.90.39.22	EXPOSIOES, CONGRESSOS E CONFERNCIAS		2.150.626,90			
3.3.90.39.23	FESTIVIDADES E HOMENAGENS		3.579.560,00			
3.3.90.39.33	SERVIOS TCNICOS PROFISSIONAIS (EXCETO		23.990,00			
3.3.90.39.41	FORNECIMENTO DE ALIMENTAAO		99.188,90			
3.3.90.39.43	SERVIOS DE ENERGIA ELTRICA		124.441,31			
3.3.90.39.47	SERVIOS DE COMUNICAAO EM GERAL		0,00			
3.3.90.39.52	SERVIOS DE REABILITAAO PROFISSIONAL		3.996,00			
3.3.90.39.58	SERVIOS DE TELECOMUNICAOES		8.771,12			
3.3.90.39.59	SERVIOS DE UDIO, VDEO E FOTO		572.318,00			
3.3.90.39.61	SERVIOS DE SOCORRO E SALVAMENTO		47.955,00			
3.3.90.39.63	SERVIOS GRFICOS		79,00			
3.3.90.39.77	VIGILNCIA OSTENSIVA		262.793,81			
3.3.90.39.79	SERVIO DE APOIO ADMINISTRATIVO, TCNIC		810.884,91			
3.3.90.39.81	SERVIOS BANCRIOS		0,00			
3.3.90.39.85	SERVIO DE GERENCIAMENTO DE FORNECIME		37.671,43			
3.3.90.39.88	SERVIOS DE PUBLICIDADE E PROPAGANDA		143.207,00			
3.3.90.39.90	SERVIOS DE PUBLICIDADE LEGAL		8.467,42			
3.3.90.39.96	OUTROS SERVIOS DE TERCEIROS - PESSOA J		92,00			
3.3.90.40	SERVIOS DE TECNOLOGIA DA INFORMACAO E COMI					558.303,58
3.3.90.40.01	LOCAAO DE EQUIPAMENTOS E SOFTWARES		8.770,33			
3.3.90.40.02	DESENVOLVIMENTO E MANUTENAO DE SOFTV		549.533,25			
3.3.90.46	AUXLIO - ALIMENTAAO					2.100,00
3.3.90.46.01	AUXLIO-ALIMENTAAO DIVERSOS		2.100,00			
3.3.90.47	OBRIGAOES TRIBUTRIAS E CONTRIBUTIVAS					2.800,41
3.3.90.47.03	TAXAS		2.380,41			
3.3.90.47.05	TAXA DE LICENCIAMENTO OBRIGATORIA		420,00			
3.3.90.92	DESPESAS DE EXERCCIOS ANTERIORES					5.757,48
3.3.90.92.39	OUTROS SERVIOS DE TERCEIROS - PESSOA J		5.757,48			
3.3.90.93	INDENIZAOES E RESTITUIOES					57.835,80
3.3.90.93.02	RESTITUIOES		56.830,62			
3.3.90.93.03	RESTITUIOES DE SALDOS DE CONVENIOS		1.005,18			
3.3.91	APLICACAO DIRETA DECORRENTE DE OPERACAO ENTRE RG					57.149,96
3.3.91.39	OUTROS SERVIOS DE TERCEIROS - PESSOA JURDICA					51.665,75
3.3.91.39.44	SERVIOS DE GUA E ESGOTO		51.665,75			
3.3.91.92	DESPESAS DE EXERCCIOS ANTERIORES					5.484,21
3.3.91.92.39	OUTROS SERVIOS DE TERCEIROS - PESSOA J		5.484,21			
4	DESPESAS DE CAPITAL					619.674,10
4.4	INVESTIMENTOS					619.674,10
4.4.90	APLICACES DIRETAS					619.674,10
4.4.90.51	OBRAS E INSTALAOES					486.025,71
4.4.90.51.91	OBRAS EM ANDAMENTO		486.025,71			
4.4.90.52	EQUIPAMENTOS E MATERIAL PERMANENTE					133.648,39
4.4.90.52.12	APARELHOS E UTENSLIOS DOMSTICOS		11.512,81			
4.4.90.52.33	EQUIPAMENTOS PARA UDIO, VDEO E FOTO		12.449,94			
4.4.90.52.34	MQUINAS, UTENSLIOS E EQUIPAMENTOS DIVI		8.509,84			
4.4.90.52.35	EQUIPAMENTOS DE PROCESSAMENTO DE DAD		66.728,06			
4.4.90.52.38	MQUINAS, FERRAMENTAS E UTENSLIOS DE O		1.287,92			
4.4.90.52.40	MQUINAS E EQUIPAMENTOS AGRCOLAS E RC		3.071,82			
4.4.90.52.42	MOBILIRIO EM GERAL		30.088,00			



PREFEITURA MUNICIPAL DE CÁCERES

Avenida Brasil, 119 - Jardim Celeste

03214145/0001-83

Balço Exercício: 2023

ANEXO 02 - NATUREZA DA DESPESA POR SUBUNIDADE CONSOLIDADO

Página 25

CODIGO	ESPECIFICACAO	DESDOBRO	ELEMENTO	MODALIDADE	GRUPO	CATEGORIA ECONOMICA
02	PODER EXECUTIVO					
02 09	SEC. MUNICIPAL DE PLANEJAMENTO					
02 09 01	SECRETARIA MUNICIPAL DE PLANEJAMENTO					1.243.995,14
3	DESPESAS CORRENTES					1.230.147,30
3.1	PESSOAL E ENCARGOS SOCIAIS					835.055,11
3.1.90	APLICACES DIRETAS					786.682,86
3.1.90.11	VENCIMENTOS E VANTAGENS FIXAS - PESSOAL CIVIL					645.402,98
3.1.90.11.01	VENCIMENTOS E SALÁRIOS(RPPS)		205.403,82			
3.1.90.11.05	INCORPORAÇÕES(RPPS)		17.229,51			
3.1.90.11.24	GRATIFICAÇÃO POR EXERCÍCIO DE CARGO (RG)		221.413,15			
3.1.90.11.31	GRATIFICAÇÃO POR EXERCÍCIO DE CARGO(RP)		41.002,52			
3.1.90.11.33	GRATIFICAÇÃO POR EXERCÍCIO DE FUNÇÃO(RF)		17.267,90			
3.1.90.11.37	GRATIFICAÇÃO DE TEMPO DE SERVIÇO(RPPS)		53.405,50			
3.1.90.11.38	13º SALÁRIO (RGPS)		11.985,33			
3.1.90.11.42	FÉRIAS VENCIDAS E PROPORCIONAIS(RPPS)		8.972,10			
3.1.90.11.43	13º SALÁRIO(RPPS)		29.426,05			
3.1.90.11.45	FÉRIAS - ABONO CONSTITUCIONAL(RPPS)		3.212,08			
3.1.90.11.56	LICENÇA- SAÚDE		36.085,02			
3.1.90.13	OBRIGAÇÕES PATRONAIS					50.458,83
3.1.90.13.02	CONTRIBUIÇÃO PATRONAL - REGIME GERAL DE					50.458,83
3.1.90.94	INDENIZAÇÕES E RESTITUIÇÕES TRABALHISTAS					90.821,05
3.1.90.94.01	INDENIZAÇÕES E RESTITUIÇÕES TRABALHISTA					90.821,05
3.1.91	APLICAÇÃO DIRETA DECORRENTE DE OPERAÇÃO ENTRE ÓRGã					48.372,25
3.1.91.13	OBRIGAÇÕES PATRONAIS					48.372,25
3.1.91.13.03	OBRIGAÇÕES PATRONAIS - RPPS					42.319,08
3.1.91.13.08	CONTRIBUIÇÕES PREVIDENCIÁRIAS-RPPS-PES:					6.053,17
3.3	OUTRAS DESPESAS CORRENTES					395.092,19
3.3.90	APLICACES DIRETAS					395.092,19
3.3.90.14	DIÁRIAS - CIVIL					26.709,66
3.3.90.14.01	DIÁRIAS - NO PAÍS (DENTRO DO ESTADO)					10.965,69
3.3.90.14.02	DIÁRIAS - NO PAÍS (FORA DO ESTADO)					15.743,97
3.3.90.30	MATERIAL DE CONSUMO					17.354,59
3.3.90.30.04	GÁS ENGARRAFADO					537,68
3.3.90.30.07	GÊNEROS DE ALIMENTAÇÃO					4.820,24
3.3.90.30.16	MATERIAL DE EXPEDIENTE					4.050,60
3.3.90.30.17	MATERIAL DE PROCESSAMENTO DE DADOS					1.303,50
3.3.90.30.19	MATERIAL DE ACONDICIONAMENTO E EMBALAC					0,00
3.3.90.30.21	MATERIAL DE COPA E COZINHA					686,30
3.3.90.30.22	MATERIAL DE LIMPEZA E PRODUÇÃO DE HIGIE					5.269,35
3.3.90.30.25	MATERIAL PARA MANUTENÇÃO DE BENS MÓVE					258,00
3.3.90.30.26	MATERIAL ELÉTRICO E ELETRÔNICO					399,90
3.3.90.30.28	MATERIAL DE PROTEÇÃO E SEGURANÇA					18,14
3.3.90.30.30	MATERIAL PARA COMUNICAÇÕES					0,00
3.3.90.30.35	MATERIAL LABORATORIAL					10,88
3.3.90.33	PASSAGENS E DESPESAS COM LOCOMOÇÃO					10.252,96
3.3.90.33.01	PASSAGENS PARA O PAÍS					10.252,96
3.3.90.36	OUTROS SERVIÇOS DE TERCEIROS - PESSOA FÍSICA					128.082,84
3.3.90.36.07	ESTAGIÁRIOS					87.243,33
3.3.90.36.15	LOCAÇÃO DE IMÓVEIS					40.839,51
3.3.90.39	OUTROS SERVIÇOS DE TERCEIROS - PESSOA JURÍDI					205.562,73
3.3.90.39.17	MANUTENÇÃO E CONSERVAÇÃO DE MÁQUINAS					3.639,40
3.3.90.39.19	MANUTENÇÃO E CONSERVAÇÃO DE VEÍCULOS					5.778,78
3.3.90.39.52	SERVIÇOS DE REABILITAÇÃO PROFISSIONAL					2.248,00
3.3.90.39.63	SERVIÇOS GRÁFICOS					1.885,77
3.3.90.39.77	VIGILÂNCIA OSTENSIVA					177,20
3.3.90.39.79	SERVIÇO DE APOIO ADMINISTRATIVO, TÉCNICC					183.167,29
3.3.90.39.85	SERVIÇO DE GERENCIAMENTO DE FORNECIME					8.482,29
3.3.90.39.96	OUTROS SERVIÇOS DE TERCEIROS - PESSOA J					184,00
3.3.90.40	SERVIÇOS DE TECNOLOGIA DA INFORMACO E COMI					5.470,00
3.3.90.40.01	LOCAÇÃO DE EQUIPAMENTOS E SOFTWARES					5.060,00
3.3.90.40.12	AQUISIÇÃO DE SOFTWARE					410,00
3.3.90.47	OBRIGAÇÕES TRIBUTÁRIAS E CONTRIBUTIVAS					1.291,80
3.3.90.47.03	TAXAS					1.151,80
3.3.90.47.05	TAXA DE LICENCIAMENTO OBRIGATORIA					140,00
3.3.90.92	DESPESAS DE EXERCÍCIOS ANTERIORES					367,61
3.3.90.92.39	OUTROS SERVIÇOS DE TERCEIROS - PESSOA J					367,61
4	DESPESAS DE CAPITAL					13.847,84
4.4	INVESTIMENTOS					13.847,84
4.4.90	APLICACES DIRETAS					13.847,84
4.4.90.52	EQUIPAMENTOS E MATERIAL PERMANENTE					13.847,84
4.4.90.52.12	APARELHOS E UTENSÍLIOS DOMÉSTICOS					166,84



PREFEITURA MUNICIPAL DE CÁCERES

Avenida Brasil, 119 - Jardim Celeste

03214145/0001-83

Balço Exercício: 2023

ANEXO 02 - NATUREZA DA DESPESA POR SUBUNIDADE CONSOLIDADO

Página 26

CODIGO	ESPECIFICACAO	DESDOBRO	ELEMENTO	MODALIDADE	GRUPO	CATEGORIA ECONOMICA
02	PODER EXECUTIVO					
02 09	SEC. MUNICIPAL DE PLANEJAMENTO					
02 09 01	SECRETARIA MUNICIPAL DE PLANEJAMENTO					1.243.995,14
4	DESPESAS DE CAPITAL					13.847,84
4.4	INVESTIMENTOS					13.847,84
4.4.90	APLICACES DIRETAS					13.847,84
4.4.90.52	EQUIPAMENTOS E MATERIAL PERMANENTE					13.847,84
4.4.90.52.42	MOBILIÁRIO EM GERAL					13.681,00



PREFEITURA MUNICIPAL DE CÁCERES

Avenida Brasil, 119 - Jardim Celeste

03214145/0001-83

Balço Exercício: 2023

ANEXO 02 - NATUREZA DA DESPESA POR SUBUNIDADE CONSOLIDADO

Página 27

CODIGO	ESPECIFICACAO	DESDOBRO	ELEMENTO	MODALIDADE	GRUPO	CATEGORIA ECONOMICA
02	PODER EXECUTIVO					
02 10	SEC. MUNICIPAL DE AGRICULTURA					
02 10 01	SECRETARIA MUN DE AGRICULTURA					2.400.399,19
3	DESPESAS CORRENTES					1.800.077,18
3.1	PESSOAL E ENCARGOS SOCIAIS				1.235.243,38	
3.1.90	APLICAOES DIRETAS			1.120.798,99		
3.1.90.11	VENCIMENTOS E VANTAGENS FIXAS - PESSOAL CIVIL		1.100.460,81			
3.1.90.11.01	VENCIMENTOS E SALÁRIOS(RPPS)	501.360,92				
3.1.90.11.02	VENCIMENTOS E SALÁRIOS (RGPS)	1.959,51				
3.1.90.11.04	ADICIONAL NOTURNO(RPPS)	16.829,27				
3.1.90.11.09	ADICIONAL DE PERICULOSIDADE(RPPS)	14.071,84				
3.1.90.11.10	ADICIONAL DE INSALUBRIDADE(RPPS)	2.979,75				
3.1.90.11.24	GRATIFICAÇÃO POR EXERCÍCIO DE CARGO (RG)	11.855,49				
3.1.90.11.31	GRATIFICAÇÃO POR EXERCÍCIO DE CARGO(RP)	66.286,93				
3.1.90.11.33	GRATIFICAÇÃO POR EXERCÍCIO DE FUNÇÃO(RF)	154.299,19				
3.1.90.11.37	GRATIFICAÇÃO DE TEMPO DE SERVIÇO(RPPS)	167.233,93				
3.1.90.11.38	13º SALÁRIO (RGPS)	2.578,58				
3.1.90.11.42	FÉRIAS VENCIDAS E PROPORCIONAIS(RPPS)	44.344,41				
3.1.90.11.43	13º SALÁRIO(RPPS)	63.749,90				
3.1.90.11.45	FÉRIAS - ABONO CONSTITUCIONAL(RPPS)	22.566,23				
3.1.90.11.47	LICENÇA PRÊMIO	11.125,92				
3.1.90.11.56	LICENÇA- SAÚDE	19.218,94				
3.1.90.13	OBRIGAÇÕES PATRONAIS		14.854,35			
3.1.90.13.99	OUTRAS OBRIGACOES PATRONAIS		14.854,35			
3.1.90.16	OUTRAS DESPESAS VARIÁVEIS - PESSOAL CIVIL		5.483,83			
3.1.90.16.44	SERVICOS EXTRAORDINARIOS		5.483,83			
3.1.91	APLICAO DIRETA DECORRENTE DE OPERAO ENTRE ORGA			114.444,39		
3.1.91.13	OBRIGAÇÕES PATRONAIS		114.444,39			
3.1.91.13.03	OBRIGAÇÕES PATRONAIS - RPPS	112.502,93				
3.1.91.13.08	CONTRIBUIÇÕES PREVIDENCIÁRIAS-RPPS-PES	1.941,46				
3.3	OUTRAS DESPESAS CORRENTES				564.833,80	
3.3.90	APLICAOES DIRETAS			562.863,95		
3.3.90.14	DIÁRIAS - CIVIL		969,00			
3.3.90.14.01	DIÁRIAS - NO PAÍS (DENTRO DO ESTADO)	969,00				
3.3.90.30	MATERIAL DE CONSUMO		162.938,76			
3.3.90.30.04	GÁS ENGARRAFADO	1.075,36				
3.3.90.30.16	MATERIAL DE EXPEDIENTE	3.594,34				
3.3.90.30.17	MATERIAL DE PROCESSAMENTO DE DADOS	0,00				
3.3.90.30.19	MATERIAL DE ACONDICIONAMENTO E EMBALAC	2.537,46				
3.3.90.30.20	MATERIAL DE CAMA, MESA E BANHO	56,25				
3.3.90.30.21	MATERIAL DE COPA E COZINHA	998,81				
3.3.90.30.22	MATERIAL DE LIMPEZA E PRODUÇÃO DE HIGIE	3.951,85				
3.3.90.30.24	MATERIAL PARA MANUTENÇÃO DE BENS IMÓVE	1.135,00				
3.3.90.30.25	MATERIAL PARA MANUTENÇÃO DE BENS MÓVE	5.418,00				
3.3.90.30.26	MATERIAL ELÉTRICO E ELETRÔNICO	326,25				
3.3.90.30.27	MATERIAL DE MANOBRA E PATRULHAMENTO	472,62				
3.3.90.30.28	MATERIAL DE PROTEÇÃO E SEGURANÇA	383,03				
3.3.90.30.35	MATERIAL LABORATORIAL	0,00				
3.3.90.30.39	MATERIAL PARA MANUTENÇÃO DE VEÍCULOS	142.989,79				
3.3.90.32	MATERIAL, BEM OU SERVIÇO PARA DISTRIBUIÇÃO GF		750,00			
3.3.90.32.18	MATERIAL PARA DIVULGACAO	750,00				
3.3.90.36	OUTROS SERVIÇOS DE TERCEIROS - PESSOA FÍSICA		3.990,00			
3.3.90.36.07	ESTAGIÁRIOS	3.990,00				
3.3.90.39	OUTROS SERVIÇOS DE TERCEIROS - PESSOA JURÍDI		392.223,38			
3.3.90.39.14	LOCAÇÃO BENS MÓVEIS E OUTRAS NATUREZA	4.825,00				
3.3.90.39.17	MANUTENÇÃO E CONSERVAÇÃO DE MÁQUINAS	5.969,60				
3.3.90.39.19	MANUTENÇÃO E CONSERVAÇÃO DE VEÍCULOS	299.583,28				
3.3.90.39.33	SERVIÇOS TÉCNICOS PROFISSIONAIS (EXCETO	48.685,00				
3.3.90.39.36	MULTAS INDEDUTÍVEIS	0,00				
3.3.90.39.43	SERVIÇOS DE ENERGIA ELÉTRICA	2.579,07				
3.3.90.39.52	SERVIÇOS DE REABILITAÇÃO PROFISSIONAL	1.998,00				
3.3.90.39.58	SERVIÇOS DE TELECOMUNICAÇÕES	1.777,43				
3.3.90.39.63	SERVIÇOS GRÁFICOS	7.976,00				
3.3.90.39.77	VIGILÂNCIA OSTENSIVA	11.217,00				
3.3.90.39.79	SERVIÇO DE APOIO ADMINISTRATIVO, TÉCNIC	7.613,00				
3.3.90.39.96	OUTROS SERVIÇOS DE TERCEIROS - PESSOA J	0,00				
3.3.90.46	AUXÍLIO - ALIMENTAÇÃO		750,00			
3.3.90.46.01	AUXÍLIO-ALIMENTAÇÃO DIVERSOS	750,00				
3.3.90.47	OBRIGAÇÕES TRIBUTÁRIAS E CONTRIBUTIVAS		1.242,81			
3.3.90.47.03	TAXAS	402,81				
3.3.90.47.05	TAXA DE LICENCIAMENTO OBRIGATORIA	840,00				
3.3.91	APLICAO DIRETA DECORRENTE DE OPERAO ENTRE ORGA			1.969,85		



PREFEITURA MUNICIPAL DE CÁCERES

Avenida Brasil, 119 - Jardim Celeste

03214145/0001-83

Balço Exercício: 2023

ANEXO 02 - NATUREZA DA DESPESA POR SUBUNIDADE CONSOLIDADO

Página 28

CODIGO	ESPECIFICACAO	DESDOBRO	ELEMENTO	MODALIDADE	GRUPO	CATEGORIA ECONOMICA
02	PODER EXECUTIVO					
02 10	SEC. MUNICIPAL DE AGRICULTURA					
02 10 01	SECRETARIA MUN DE AGRICULTURA					2.400.399,19
3	DESPESAS CORRENTES					1.800.077,18
3.3	OUTRAS DESPESAS CORRENTES					564.833,80
3.3.91	APLICACAO DIRETA DECORRENTE DE OPERACAO ENTRE ORGA			1.969,85		
3.3.91.39	OUTROS SERVIÇOS DE TERCEIROS - PESSOA JURÍDI		1.969,85			
3.3.91.39.44	SERVIÇOS DE ÁGUA E ESGOTO	1.969,85				
4	DESPESAS DE CAPITAL					600.322,01
4.4	INVESTIMENTOS					600.322,01
4.4.90	APLICACÖES DIRETAS			600.322,01		
4.4.90.52	EQUIPAMENTOS E MATERIAL PERMANENTE		594.624,75			
4.4.90.52.04	APARELHOS DE MEDIÇÃO E ORIENTAÇÃO	1.680,00				
4.4.90.52.12	APARELHOS E UTENSÍLIOS DOMÉSTICOS	595,00				
4.4.90.52.33	EQUIPAMENTOS PARA ÁUDIO, VÍDEO E FOTO	1.936,00				
4.4.90.52.34	MÁQUINAS, UTENSÍLIOS E EQUIPAMENTOS DIVI	4.661,78				
4.4.90.52.42	MOBILIÁRIO EM GERAL	8.203,97				
4.4.90.52.52	VEÍCULOS DE TRAÇÃO MECÂNICA	577.548,00				
4.4.90.93	INDENIZAÇÕES E RESTITUIÇÕES		5.697,26			
4.4.90.93.03	RESTITUIÇÕES DE SALDOS DE CONVÊNIOS	5.697,26				



PREFEITURA MUNICIPAL DE CÁCERES

Avenida Brasil, 119 - Jardim Celeste

03214145/0001-83

Balço Exercício: 2023

ANEXO 02 - NATUREZA DA DESPESA POR SUBUNIDADE CONSOLIDADO

Página 29

CODIGO	ESPECIFICACAO	DESDOBRO	ELEMENTO	MODALIDADE	GRUPO	CATEGORIA ECONOMICA
02	PODER EXECUTIVO					
02 11	SEC. MUNICIPAL DE ASSISTÊNCIA SOCIAL					
02 11 01	SECRETARIA MUNICIPAL DE ASSISTÊNCIA SOCIAL					10.796.237,54
3	DESPESAS CORRENTES					5.061.640,08
3.1	PESSOAL E ENCARGOS SOCIAIS				2.519.998,32	
3.1.90	APLICAÇÕES DIRETAS			2.331.080,19		
3.1.90.04	CONTRATAÇÃO POR TEMPO DETERMINADO		208.278,69			
3.1.90.04.14	SERVICOS EVENTUAIS DE ASSISTENCIA SOCIAL	208.278,69				
3.1.90.11	VENCIMENTOS E VANTAGENS FIXAS - PESSOAL CIVIL		1.932.841,86			
3.1.90.11.01	VENCIMENTOS E SALÁRIOS(RPPS)	729.599,09				
3.1.90.11.04	ADICIONAL NOTURNO(RPPS)	81.576,96				
3.1.90.11.05	INCORPORAÇÕES(RPPS)	41.922,56				
3.1.90.11.09	ADICIONAL DE PERICULOSIDADE(RPPS)	42.121,11				
3.1.90.11.10	ADICIONAL DE INSALUBRIDADE(RPPS)	3.106,64				
3.1.90.11.24	GRATIFICAÇÃO POR EXERCÍCIO DE CARGO (RG)	260.141,37				
3.1.90.11.31	GRATIFICAÇÃO POR EXERCÍCIO DE CARGO(RP)	100.847,35				
3.1.90.11.33	GRATIFICAÇÃO POR EXERCÍCIO DE FUNÇÃO(RF)	26.515,48				
3.1.90.11.37	GRATIFICAÇÃO DE TEMPO DE SERVIÇO(RPPS)	246.544,93				
3.1.90.11.38	13º SALÁRIO (RGPS)	19.251,15				
3.1.90.11.42	FÉRIAS VENCIDAS E PROPORCIONAIS(RPPS)	113.664,12				
3.1.90.11.43	13º SALÁRIO(RPPS)	99.631,75				
3.1.90.11.45	FÉRIAS - ABONO CONSTITUCIONAL(RPPS)	48.042,87				
3.1.90.11.47	LICENÇA PRÊMIO	86.897,46				
3.1.90.11.56	LICENÇA- SAÚDE	28.773,64				
3.1.90.11.61	FÉRIAS - ABONO CONSTITUCIONAL (RGPS)	4.205,38				
3.1.90.13	OBRIGAÇÕES PATRONAIS		104.944,03			
3.1.90.13.02	CONTRIBUIÇÃO PATRONAL - REGIME GERAL DE	103.602,04				
3.1.90.13.03	OBRIGAÇÕES PATRONAIS - RGPS	1.341,99				
3.1.90.16	OUTRAS DESPESAS VARIÁVEIS - PESSOAL CIVIL		80.829,30			
3.1.90.16.44	SERVICOS EXTRAORDINARIOS	80.829,30				
3.1.90.94	INDENIZAÇÕES E RESTITUIÇÕES TRABALHISTAS		4.186,31			
3.1.90.94.01	INDENIZAÇÕES E RESTITUIÇÕES TRABALHISTA	4.186,31				
3.1.91	APLICAÇÃO DIRETA DECORRENTE DE OPERAÇÃO ENTRE ÓRGã			188.918,13		
3.1.91.13	OBRIGAÇÕES PATRONAIS		188.918,13			
3.1.91.13.03	OBRIGAÇÕES PATRONAIS - RPPS	181.331,37				
3.1.91.13.08	CONTRIBUIÇÕES PREVIDENCIÁRIAS-RPPS-PES!	7.586,76				
3.3	OUTRAS DESPESAS CORRENTES				2.541.641,76	
3.3.90	APLICAÇÕES DIRETAS			2.536.814,09		
3.3.90.08	OUTROS BENEFÍCIOS ASSISTENCIAIS		169,41			
3.3.90.08.56	SALÁRIO - FAMÍLIA	169,41				
3.3.90.14	DIÁRIAS - CIVIL		16.051,33			
3.3.90.14.01	DIÁRIAS - NO PAÍS (DENTRO DO ESTADO)	16.051,33				
3.3.90.30	MATERIAL DE CONSUMO		31.373,38			
3.3.90.30.04	GÁS ENGARRAFADO	3.091,66				
3.3.90.30.07	GÊNEROS DE ALIMENTAÇÃO	7.453,75				
3.3.90.30.16	MATERIAL DE EXPEDIENTE	7.283,95				
3.3.90.30.17	MATERIAL DE PROCESSAMENTO DE DADOS	938,00				
3.3.90.30.19	MATERIAL DE ACONDICIONAMENTO E EMBALAC	345,00				
3.3.90.30.21	MATERIAL DE COPA E COZINHA	1.007,04				
3.3.90.30.22	MATERIAL DE LIMPEZA E PRODUÇÃO DE HIGIE	4.683,04				
3.3.90.30.25	MATERIAL PARA MANUTENÇÃO DE BENS MÓVE	6.293,88				
3.3.90.30.42	FERRAMENTAS	277,06				
3.3.90.32	MATERIAL, BEM OU SERVIÇO PARA DISTRIBUIÇÃO GF		873.870,25			
3.3.90.32.03	MATERIAL, BEM OU SERVIÇO PARA DISTRIBUIÇ.	873.870,25				
3.3.90.33	PASSAGENS E DESPESAS COM LOCOMOÇÃO		465,50			
3.3.90.33.01	PASSAGENS PARA O PAÍS	465,50				
3.3.90.36	OUTROS SERVIÇOS DE TERCEIROS - PESSOA FÍSICA		162.876,73			
3.3.90.36.07	ESTAGIÁRIOS	17.418,33				
3.3.90.36.15	LOCAÇÃO DE IMÓVEIS	145.458,40				
3.3.90.39	OUTROS SERVIÇOS DE TERCEIROS - PESSOA JURÍDI		1.377.934,63			
3.3.90.39.12	LOCAÇÃO DE MÁQUINAS E EQUIPAMENTOS	25.914,00				
3.3.90.39.14	LOCAÇÃO BENS MÓVEIS E OUTRAS NATUREZA!	186.681,92				
3.3.90.39.17	MANUTENÇÃO E CONSERVAÇÃO DE MÁQUINAS	4.530,00				
3.3.90.39.19	MANUTENÇÃO E CONSERVAÇÃO DE VEÍCULOS	25.000,00				
3.3.90.39.22	EXPOSIÇÕES, CONGRESSOS E CONFERÊNCIAS	62.417,00				
3.3.90.39.23	FESTIVIDADES E HOMENAGENS	57.516,67				
3.3.90.39.24	SEGURO OBRIGATÓRIO PARA VEÍCULO	18.110,00				
3.3.90.39.33	SERVIÇOS TÉCNICOS PROFISSIONAIS (EXCETO	29.925,92				
3.3.90.39.41	FORNECIMENTO DE ALIMENTAÇÃO	67.425,00				
3.3.90.39.43	SERVIÇOS DE ENERGIA ELÉTRICA	12.002,88				
3.3.90.39.47	SERVIÇOS DE COMUNICAÇÃO EM GERAL	146,74				
3.3.90.39.48	SERVIÇO DE SELEÇÃO E TREINAMENTO	2.000,00				



PREFEITURA MUNICIPAL DE CÁCERES

Avenida Brasil, 119 - Jardim Celeste

03214145/0001-83

Balço Exercício: 2023

ANEXO 02 - NATUREZA DA DESPESA POR SUBUNIDADE CONSOLIDADO

Página 30

CODIGO	ESPECIFICACAO	DESDOBRO	ELEMENTO	MODALIDADE	GRUPO	CATEGORIA ECONOMICA
02	PODER EXECUTIVO					
02 11	SEC. MUNICIPAL DE ASSISTÊNCIA SOCIAL					
02 11 01	SECRETARIA MUNICIPAL DE ASSISTÊNCIA SOCIAL					10.796.237,54
3	DESPESAS CORRENTES					5.061.640,08
3.3	OUTRAS DESPESAS CORRENTES					2.541.641,76
3.3.90	APLICAÇÕES DIRETAS					2.536.814,09
3.3.90.39	OUTROS SERVIÇOS DE TERCEIROS - PESSOA JURÍDICA					1.377.934,63
3.3.90.39.52	SERVIÇOS DE REABILITAÇÃO PROFISSIONAL		3.998,00			
3.3.90.39.58	SERVIÇOS DE TELECOMUNICAÇÕES		1.187,06			
3.3.90.39.59	SERVIÇOS DE ÁUDIO, VÍDEO E FOTO		47.802,00			
3.3.90.39.63	SERVIÇOS GRÁFICOS		31.677,40			
3.3.90.39.66	SERVIÇOS JUDICIÁRIOS		8.400,00			
3.3.90.39.77	VIGILÂNCIA OSTENSIVA		6.913,90			
3.3.90.39.79	SERVIÇO DE APOIO ADMINISTRATIVO, TÉCNICO		663.903,27			
3.3.90.39.85	SERVIÇO DE GERENCIAMENTO DE FORNECIMENTO		100.000,00			
3.3.90.39.90	SERVIÇOS DE PUBLICIDADE LEGAL		12.259,80			
3.3.90.39.96	OUTROS SERVIÇOS DE TERCEIROS - PESSOA JURÍDICA		10.123,07			
3.3.90.40	SERVIÇOS DE TECNOLOGIA DA INFORMAÇÃO E COMUNICAÇÃO					830,00
3.3.90.40.01	LOCAÇÃO DE EQUIPAMENTOS E SOFTWARES		830,00			
3.3.90.46	AUXÍLIO - ALIMENTAÇÃO					40.500,00
3.3.90.46.01	AUXÍLIO-ALIMENTAÇÃO DIVERSOS		40.500,00			
3.3.90.47	OBRIGAÇÕES TRIBUTÁRIAS E CONTRIBUTIVAS					2.677,24
3.3.90.47.03	TAXAS		346,30			
3.3.90.47.05	TAXA DE LICENCIAMENTO OBRIGATORIA		2.330,94			
3.3.90.92	DESPESAS DE EXERCÍCIOS ANTERIORES					1.792,36
3.3.90.92.39	OUTROS SERVIÇOS DE TERCEIROS - PESSOA JURÍDICA		308,60			
3.3.90.92.47	OBRIGAÇÕES TRIBUTÁRIAS E CONTRIBUTIVAS		1.483,76			
3.3.90.93	INDENIZAÇÕES E RESTITUIÇÕES					28.273,26
3.3.90.93.03	RESTITUIÇÕES DE SALDOS DE CONVÊNIOS		28.273,26			
3.3.91	APLICAÇÃO DIRETA DECORRENTE DE OPERAÇÃO ENTRE ÓRGÃO					4.827,67
3.3.91.39	OUTROS SERVIÇOS DE TERCEIROS - PESSOA JURÍDICA		4.827,67			
3.3.91.39.44	SERVIÇOS DE ÁGUA E ESGOTO		4.827,67			
4	DESPESAS DE CAPITAL					5.734.597,46
4.4	INVESTIMENTOS					5.734.597,46
4.4.90	APLICAÇÕES DIRETAS					5.734.597,46
4.4.90.51	OBRAS E INSTALAÇÕES					5.697.745,19
4.4.90.51.91	OBRAS EM ANDAMENTO		5.697.745,19			
4.4.90.52	EQUIPAMENTOS E MATERIAL PERMANENTE					36.852,27
4.4.90.52.04	APARELHOS DE MEDIÇÃO E ORIENTAÇÃO		972,00			
4.4.90.52.35	EQUIPAMENTOS DE PROCESSAMENTO DE DADOS		27.918,12			
4.4.90.52.40	MÁQUINAS E EQUIPAMENTOS AGRÍCOLAS E RURAIS		582,18			
4.4.90.52.71	EQUIPAMENTO PARA REFRIGERAÇÃO, CIRCULATÓRIOS		7.379,97			

**PREFEITURA MUNICIPAL DE CÁCERES**

Avenida Brasil, 119 - Jardim Celeste

03214145/0001-83

Balço Exercício: 2023

**ANEXO 02 - NATUREZA DA DESPESA POR SUBUNIDADE
CONSOLIDADO**

Página 31

CODIGO	ESPECIFICACAO	DESDOBRO	ELEMENTO	MODALIDADE	GRUPO	CATEGORIA ECONOMICA
02	PODER EXECUTIVO					
02 11	SEC. MUNICIPAL DE ASSISTÊNCIA SOCIAL					
02 11 02	FUNDO MUNICIPAL DE ASSISTÊNCIA SOCIAL-FMAS					11.137.707,08
3	DESPESAS CORRENTES					10.742.074,41
3.1	PESSOAL E ENCARGOS SOCIAIS					5.621.023,32
3.1.90	APLICAÇÕES DIRETAS				5.109.315,13	
3.1.90.04	CONTRATAÇÃO POR TEMPO DETERMINADO			574.042,72		
3.1.90.04.14	SERVICOS EVENTUAIS DE ASSISTENCIA SOCIAL		574.042,72			
3.1.90.11	VENCIMENTOS E VANTAGENS FIXAS - PESSOAL CIVIL			4.099.286,96		
3.1.90.11.01	VENCIMENTOS E SALÁRIOS(RPPS)		2.317.261,58			
3.1.90.11.04	ADICIONAL NOTURNO(RPPS)		240.303,40			
3.1.90.11.09	ADICIONAL DE PERICULOSIDADE(RPPS)		98.055,52			
3.1.90.11.10	ADICIONAL DE INSALUBRIDADE(RPPS)		264,00			
3.1.90.11.31	GRATIFICAÇÃO POR EXERCÍCIO DE CARGO(RP		37.585,64			
3.1.90.11.33	GRATIFICAÇÃO POR EXERCÍCIO DE FUNÇÃO(RF		54.593,30			
3.1.90.11.37	GRATIFICAÇÃO DE TEMPO DE SERVIÇO(RPPS)		565.334,40			
3.1.90.11.42	FÉRIAS VENCIDAS E PROPORCIONAIS(RPPS)		98.738,94			
3.1.90.11.43	13º SALÁRIO(RPPS)		232.843,72			
3.1.90.11.45	FÉRIAS - ABONO CONSTITUCIONAL(RPPS)		66.982,71			
3.1.90.11.47	LICENÇA PRÊMIO		176.664,71			
3.1.90.11.56	LICENÇA- SAÚDE		208.426,55			
3.1.90.11.57	SALÁRIO - MATERNIDADE		2.232,49			
3.1.90.13	OBRIGAÇÕES PATRONAIS			122.238,15		
3.1.90.13.02	CONTRIBUIÇÃO PATRONAL - REGIME GERAL DE		122.238,15			
3.1.90.16	OUTRAS DESPESAS VARIÁVEIS - PESSOAL CIVIL			149.784,00		
3.1.90.16.44	SERVICOS EXTRAORDINARIOS		149.784,00			
3.1.90.94	INDENIZAÇÕES E RESTITUIÇÕES TRABALHISTAS			163.963,30		
3.1.90.94.01	INDENIZAÇÕES E RESTITUIÇÕES TRABALHISTA		163.963,30			
3.1.91	APLICAÇÃO DIRETA DECORRENTE DE OPERAÇÃO ENTRE ÓRGÃ				511.708,19	
3.1.91.13	OBRIGAÇÕES PATRONAIS			511.708,19		
3.1.91.13.03	OBRIGAÇÕES PATRONAIS - RPPS		511.184,94			
3.1.91.13.08	CONTRIBUIÇÕES PREVIDENCIÁRIAS-RPPS-PES!		523,25			
3.3	OUTRAS DESPESAS CORRENTES					5.121.051,09
3.3.90	APLICAÇÕES DIRETAS				5.080.504,02	
3.3.90.08	OUTROS BENEFÍCIOS ASSISTENCIAIS			2.371,74		
3.3.90.08.56	SALÁRIO - FAMÍLIA		2.371,74			
3.3.90.14	DIÁRIAS - CIVIL			33.636,22		
3.3.90.14.01	DIÁRIAS - NO PAÍS (DENTRO DO ESTADO)		13.375,88			
3.3.90.14.02	DIÁRIAS - NO PAÍS (FORA DO ESTADO)		20.260,34			
3.3.90.30	MATERIAL DE CONSUMO			992.648,82		
3.3.90.30.04	GÁS ENGARRAFADO		14.382,94			
3.3.90.30.07	GÊNEROS DE ALIMENTAÇÃO		626.089,64			
3.3.90.30.14	MATERIAL EDUCATIVO E ESPORTIVO		45.991,90			
3.3.90.30.15	MATERIAL PARA FESTIVIDADES E HOMENAGEN		12.937,60			
3.3.90.30.16	MATERIAL DE EXPEDIENTE		34.981,65			
3.3.90.30.19	MATERIAL DE ACONDICIONAMENTO E EMBALAC		2.674,00			
3.3.90.30.20	MATERIAL DE CAMA, MESA E BANHO		31.423,39			
3.3.90.30.21	MATERIAL DE COPA E COZINHA		13.636,28			
3.3.90.30.22	MATERIAL DE LIMPEZA E PRODUÇÃO DE HIGIEN		115.169,56			
3.3.90.30.23	UNIFORMES, TECIDOS E AVIAMENTOS		6.288,00			
3.3.90.30.24	MATERIAL PARA MANUTENÇÃO DE BENS IMÓVE		55.995,91			
3.3.90.30.25	MATERIAL PARA MANUTENÇÃO DE BENS MÓVE		1.355,36			
3.3.90.30.26	MATERIAL ELÉTRICO E ELETRÔNICO		6.465,86			
3.3.90.30.28	MATERIAL DE PROTEÇÃO E SEGURANÇA		1.779,60			
3.3.90.30.30	MATERIAL PARA COMUNICAÇÕES		18.788,51			
3.3.90.30.36	MATERIAL HOSPITALAR		514,00			
3.3.90.30.42	FERRAMENTAS		3.370,62			
3.3.90.30.44	MATERIAL DE SINALIZAÇÃO VISUAL E AFINS		804,00			
3.3.90.32	MATERIAL, BEM OU SERVIÇO PARA DISTRIBUIÇÃO GF			1.010.909,72		
3.3.90.32.03	MATERIAL, BEM OU SERVIÇO PARA DISTRIBUIÇ.		1.010.909,72			
3.3.90.33	PASSAGENS E DESPESAS COM LOCOMOÇÃO			67.136,88		
3.3.90.33.01	PASSAGENS PARA O PAÍS		67.136,88			
3.3.90.34	OUTRAS DESP.PESSOAL DEC. CONTRATOS TERCEIR			87.703,20		
3.3.90.34.02	APOIO TÉCNICO E ADMINISTRATIVO		87.703,20			
3.3.90.36	OUTROS SERVIÇOS DE TERCEIROS - PESSOA FÍSICA			203.365,18		
3.3.90.36.15	LOCAÇÃO DE IMÓVEIS		203.365,18			
3.3.90.39	OUTROS SERVIÇOS DE TERCEIROS - PESSOA JURÍDI			2.678.977,59		
3.3.90.39.10	LOCAÇÃO DE IMÓVEIS		77.927,79			
3.3.90.39.12	LOCAÇÃO DE MÁQUINAS E EQUIPAMENTOS		39.012,00			
3.3.90.39.14	LOCAÇÃO BENS MÓVEIS E OUTRAS NATUREZA!		264.771,52			
3.3.90.39.17	MANUTENÇÃO E CONSERVAÇÃO DE MÁQUINAS		65.133,96			
3.3.90.39.19	MANUTENÇÃO E CONSERVAÇÃO DE VEÍCULOS		175.281,56			



PREFEITURA MUNICIPAL DE CÁCERES

Avenida Brasil, 119 - Jardim Celeste

03214145/0001-83

Balço Exercício: 2023

ANEXO 02 - NATUREZA DA DESPESA POR SUBUNIDADE CONSOLIDADO

Página 32

CODIGO	ESPECIFICACAO	DESDOBRO	ELEMENTO	MODALIDADE	GRUPO	CATEGORIA ECONOMICA
02	PODER EXECUTIVO					
02 11	SEC. MUNICIPAL DE ASSISTÊNCIA SOCIAL					
02 11 02	FUNDO MUNICIPAL DE ASSISTÊNCIA SOCIAL-FMAS					11.137.707,08
3	DESPESAS CORRENTES					10.742.074,41
3.3	OUTRAS DESPESAS CORRENTES				5.121.051,09	
3.3.90	APLICAÇÕES DIRETAS			5.080.504,02		
3.3.90.39	OUTROS SERVIÇOS DE TERCEIROS - PESSOA JURÍDICA		2.678.977,59			
3.3.90.39.20	MANUTENÇÃO E CONSERVAÇÃO DE BENS MÓV		650,00			
3.3.90.39.22	EXPOSIÇÕES, CONGRESSOS E CONFERÊNCIAS		32.200,00			
3.3.90.39.23	FESTIVIDADES E HOMENAGENS		82.278,33			
3.3.90.39.33	SERVIÇOS TÉCNICOS PROFISSIONAIS (EXCETO		7.600,00			
3.3.90.39.36	MULTAS INDEDEUTÍVEIS		17,86			
3.3.90.39.41	FORNECIMENTO DE ALIMENTAÇÃO		284.995,00			
3.3.90.39.43	SERVIÇOS DE ENERGIA ELÉTRICA		63.813,77			
3.3.90.39.48	SERVIÇO DE SELEÇÃO E TREINAMENTO		58.605,00			
3.3.90.39.52	SERVIÇOS DE REABILITAÇÃO PROFISSIONAL		2.100,00			
3.3.90.39.58	SERVIÇOS DE TELECOMUNICAÇÕES		18.399,17			
3.3.90.39.59	SERVIÇOS DE ÁUDIO, VÍDEO E FOTO		26.970,00			
3.3.90.39.63	SERVIÇOS GRÁFICOS		23.440,00			
3.3.90.39.77	VIGILÂNCIA OSTENSIVA		21.447,25			
3.3.90.39.79	SERVIÇO DE APOIO ADMINISTRATIVO, TÉCNICO		1.176.481,56			
3.3.90.39.85	SERVIÇO DE GERENCIAMENTO DE FORNECIME		254.676,36			
3.3.90.39.96	OUTROS SERVIÇOS DE TERCEIROS - PESSOA J		3.176,46			
3.3.90.40	SERVIÇOS DE TECNOLOGIA DA INFORMAÇÃO E COMI			0,00		
3.3.90.40.01	LOCAÇÃO DE EQUIPAMENTOS E SOFTWARES		0,00			
3.3.90.47	OBRIGAÇÕES TRIBUTÁRIAS E CONTRIBUTIVAS			3.754,67		
3.3.90.47.03	TAXAS		3.194,67			
3.3.90.47.05	TAXA DE LICENCIAMENTO OBRIGATORIA		560,00			
3.3.91	APLICAÇÃO DIRETA DECORRENTE DE OPERAÇÃO ENTRE ÓRGÃ				40.547,07	
3.3.91.39	OUTROS SERVIÇOS DE TERCEIROS - PESSOA JURÍDICA				40.547,07	
3.3.91.39.44	SERVIÇOS DE ÁGUA E ESGOTO		40.547,07			
4	DESPESAS DE CAPITAL					395.632,67
4.4	INVESTIMENTOS					395.632,67
4.4.90	APLICAÇÕES DIRETAS				395.632,67	
4.4.90.52	EQUIPAMENTOS E MATERIAL PERMANENTE			395.632,67		
4.4.90.52.12	APARELHOS E UTENSÍLIOS DOMÉSTICOS		113.450,41			
4.4.90.52.24	EQUIPAMENTO DE PROTEÇÃO, SEGURANÇA E S		2.800,00			
4.4.90.52.33	EQUIPAMENTOS PARA ÁUDIO, VÍDEO E FOTO		9.874,00			
4.4.90.52.34	MÁQUINAS, UTENSÍLIOS E EQUIPAMENTOS DIVI		18.914,60			
4.4.90.52.35	EQUIPAMENTOS DE PROCESSAMENTO DE DAD		7.998,00			
4.4.90.52.40	MÁQUINAS E EQUIPAMENTOS AGRÍCOLAS E RC		150,00			
4.4.90.52.42	MOBILIÁRIO EM GERAL		237.685,66			
4.4.90.52.71	EQUIPAMENTO PARA REFRIGERAÇÃO, CIRCUL		4.760,00			



PREFEITURA MUNICIPAL DE CÁCERES

Avenida Brasil, 119 - Jardim Celeste

03214145/0001-83

Balço Exercício: 2023

ANEXO 02 - NATUREZA DA DESPESA POR SUBUNIDADE CONSOLIDADO

Página 33

CODIGO	ESPECIFICACAO	DESDOBRO	ELEMENTO	MODALIDADE	GRUPO	CATEGORIA ECONOMICA
02	PODER EXECUTIVO					
02 11	SEC. MUNICIPAL DE ASSISTÊNCIA SOCIAL					
02 11 03	FUNDO MUNICIPAL DOS DIREITOS DA CRIANÇA E DO ADOLE					1.210.453,06
3	DESPESAS CORRENTES					1.199.110,06
3.1	PESSOAL E ENCARGOS SOCIAIS					750.908,62
3.1.90	APLICAÇÕES DIRETAS				709.688,81	
3.1.90.04	CONTRATAÇÃO POR TEMPO DETERMINADO		6.308,05			
3.1.90.04.14	SERVICOS EVENTUAIS DE ASSISTENCIA SOCIAL		6.308,05			
3.1.90.11	VENCIMENTOS E VANTAGENS FIXAS - PESSOAL CIVIL			580.275,69		
3.1.90.11.01	VENCIMENTOS E SALÁRIOS(RPPS)	169.102,91				
3.1.90.11.02	VENCIMENTOS E SALÁRIOS(RGPS)	176.310,28				
3.1.90.11.04	ADICIONAL NOTURNO(RPPS)	42.083,23				
3.1.90.11.09	ADICIONAL DE PERICULOSIDADE(RPPS)	14.309,98				
3.1.90.11.10	ADICIONAL DE INSALUBRIDADE(RPPS)	3.406,43				
3.1.90.11.27	GRATIFICAÇÃO DE TEMPO DE SERVIÇO (RGPS)	3.469,43				
3.1.90.11.33	GRATIFICAÇÃO POR EXERCÍCIO DE FUNÇÃO(RF)	6.857,70				
3.1.90.11.36	FÉRIAS VENCIDAS E PROPORCIONAIS (RGPS)	9.462,09				
3.1.90.11.37	GRATIFICAÇÃO DE TEMPO DE SERVIÇO(RPPS)	54.422,36				
3.1.90.11.38	13º SALÁRIO (RGPS)	9.462,10				
3.1.90.11.42	FÉRIAS VENCIDAS E PROPORCIONAIS(RPPS)	40.230,30				
3.1.90.11.43	13º SALÁRIO(RPPS)	24.367,06				
3.1.90.11.45	FÉRIAS - ABONO CONSTITUCIONAL(RPPS)	16.818,72				
3.1.90.11.56	LICENÇA- SAÚDE	6.819,08				
3.1.90.11.61	FÉRIAS - ABONO CONSTITUCIONAL (RGPS)	3.154,02				
3.1.90.13	OBRIGAÇÕES PATRONAIS			43.547,81		
3.1.90.13.02	CONTRIBUIÇÃO PATRONAL - REGIME GERAL DE	43.547,81				
3.1.90.16	OUTRAS DESPESAS VARIÁVEIS - PESSOAL CIVIL			3.331,50		
3.1.90.16.44	SERVICOS EXTRAORDINARIOS	3.331,50				
3.1.90.94	INDENIZAÇÕES E RESTITUIÇÕES TRABALHISTAS			76.225,76		
3.1.90.94.01	INDENIZAÇÕES E RESTITUIÇÕES TRABALHISTA	76.225,76				
3.1.91	APLICAÇÃO DIRETA DECORRENTE DE OPERAÇÃO ENTRE ÓRGÃO				41.219,81	
3.1.91.13	OBRIGAÇÕES PATRONAIS			41.219,81		
3.1.91.13.03	OBRIGAÇÕES PATRONAIS - RPPS	41.219,81				
3.3	OUTRAS DESPESAS CORRENTES					448.201,44
3.3.90	APLICAÇÕES DIRETAS				448.201,44	
3.3.90.14	DIÁRIAS - CIVIL		2.695,40			
3.3.90.14.01	DIÁRIAS - NO PAÍS (DENTRO DO ESTADO)	2.695,40				
3.3.90.30	MATERIAL DE CONSUMO			6.956,20		
3.3.90.30.04	GÁS ENGARRAFADO	806,52				
3.3.90.30.07	GÊNEROS DE ALIMENTAÇÃO	921,30				
3.3.90.30.16	MATERIAL DE EXPEDIENTE	2.476,34				
3.3.90.30.21	MATERIAL DE COPA E COZINHA	582,37				
3.3.90.30.22	MATERIAL DE LIMPEZA E PRODUÇÃO DE HIGIEN	1.829,79				
3.3.90.30.25	MATERIAL PARA MANUTENÇÃO DE BENS MÓVE	339,88				
3.3.90.36	OUTROS SERVIÇOS DE TERCEIROS - PESSOA FÍSICA			41.034,00		
3.3.90.36.15	LOCAÇÃO DE IMÓVEIS	41.034,00				
3.3.90.39	OUTROS SERVIÇOS DE TERCEIROS - PESSOA JURÍDI			394.156,91		
3.3.90.39.12	LOCAÇÃO DE MÁQUINAS E EQUIPAMENTOS	2.490,00				
3.3.90.39.17	MANUTENÇÃO E CONSERVAÇÃO DE MÁQUINAS	0,00				
3.3.90.39.19	MANUTENÇÃO E CONSERVAÇÃO DE VEÍCULOS	19.000,00				
3.3.90.39.33	SERVICOS TÉCNICOS PROFISSIONAIS (EXCETO	16.850,00				
3.3.90.39.36	MULTAS INDEDUTÍVEIS	3,06				
3.3.90.39.41	FORNECIMENTO DE ALIMENTAÇÃO	0,00				
3.3.90.39.43	SERVICOS DE ENERGIA ELÉTRICA	11.510,80				
3.3.90.39.52	SERVICOS DE REABILITAÇÃO PROFISSIONAL	330,00				
3.3.90.39.58	SERVICOS DE TELECOMUNICAÇÕES	1.776,21				
3.3.90.39.63	SERVICOS GRÁFICOS	11.178,40				
3.3.90.39.77	VIGILÂNCIA OSTENSIVA	88,60				
3.3.90.39.79	SERVIÇO DE APOIO ADMINISTRATIVO, TÉCNIC	280.929,84				
3.3.90.39.85	SERVIÇO DE GERENCIAMENTO DE FORNECIME	50.000,00				
3.3.90.40	SERVICOS DE TECNOLOGIA DA INFORMACÃO E COMI			0,00		
3.3.90.40.01	LOCAÇÃO DE EQUIPAMENTOS E SOFTWARES	0,00				
3.3.90.47	OBRIGAÇÕES TRIBUTÁRIAS E CONTRIBUTIVAS			3.358,93		
3.3.90.47.03	TAXAS	2.798,93				
3.3.90.47.05	TAXA DE LICENCIAMENTO OBRIGATORIA	560,00				
4	DESPESAS DE CAPITAL					11.343,00
4.4	INVESTIMENTOS					11.343,00
4.4.90	APLICAÇÕES DIRETAS				11.343,00	
4.4.90.52	EQUIPAMENTOS E MATERIAL PERMANENTE			11.343,00		
4.4.90.52.12	APARELHOS E UTENSÍLIOS DOMÉSTICOS	10.671,00				
4.4.90.52.42	MOBILIÁRIO EM GERAL	672,00				



PREFEITURA MUNICIPAL DE CÁCERES

Avenida Brasil, 119 - Jardim Celeste

03214145/0001-83

Balço Exercício: 2023

ANEXO 02 - NATUREZA DA DESPESA POR SUBUNIDADE CONSOLIDADO

Página 34

CODIGO	ESPECIFICACAO	DESDOBRO	ELEMENTO	MODALIDADE	GRUPO	CATEGORIA ECONOMICA
02	PODER EXECUTIVO					
02 11	SEC. MUNICIPAL DE ASSISTÊNCIA SOCIAL					
02 11 03	FUNDO MUNICIPAL DOS DIREITOS DA CRIANÇA E DO ADOLE					1.210.453,06
4	DESPESAS DE CAPITAL					11.343,00
4.4	INVESTIMENTOS					11.343,00
4.4.90	APLICAÇÕES DIRETAS					11.343,00
4.4.90.52	EQUIPAMENTOS E MATERIAL PERMANENTE					11.343,00
4.4.90.52.71	EQUIPAMENTO PARA REFRIGERAÇÃO, CIRCUL		0,00			



PREFEITURA MUNICIPAL DE CÁCERES

Avenida Brasil, 119 - Jardim Celeste

03214145/0001-83

Balço Exercício: 2023

ANEXO 02 - NATUREZA DA DESPESA POR SUBUNIDADE CONSOLIDADO

Página 35

CODIGO	ESPECIFICACAO	DESDOBRO	ELEMENTO	MODALIDADE	GRUPO	CATEGORIA ECONOMICA
02	PODER EXECUTIVO					
02 11	SEC. MUNICIPAL DE ASSISTÊNCIA SOCIAL					
02 11 08	FUNDO MUNICIPAL DE DEFESA DOS DIREITOS DA PESSOA I					2.244,21
3	DESPESAS CORRENTES					2.244,21
3.3	OUTRAS DESPESAS CORRENTES					2.244,21
3.3.90	APLICAÇÕES DIRETAS				2.244,21	
3.3.90.14	DIÁRIAS - CIVIL			379,41		
3.3.90.14.01	DIÁRIAS - NO PAÍS (DENTRO DO ESTADO)		379,41			
3.3.90.39	OUTROS SERVIÇOS DE TERCEIROS - PESSOA JURÍDICA			1.864,80		
3.3.90.39.63	SERVIÇOS GRÁFICOS		1.864,80			



PREFEITURA MUNICIPAL DE CÁCERES

Avenida Brasil, 119 - Jardim Celeste

03214145/0001-83

Balço Exercício: 2023

ANEXO 02 - NATUREZA DA DESPESA POR SUBUNIDADE CONSOLIDADO

Página 36

CODIGO	ESPECIFICACAO	DESDOBRO	ELEMENTO	MODALIDADE	GRUPO	CATEGORIA ECONOMICA
02	PODER EXECUTIVO					
02 11	SEC. MUNICIPAL DE ASSISTÊNCIA SOCIAL					
02 11 09	FUNDO MUNICIPAL DO TRABALHO, EMPREGO E RENDA					95.824,58
3	DESPESAS CORRENTES					95.824,58
3.1	PESSOAL E ENCARGOS SOCIAIS					95.663,36
3.1.90	APLICAÇÕES DIRETAS					83.633,73
3.1.90.11	VENCIMENTOS E VANTAGENS FIXAS - PESSOAL CIVIL					83.633,73
3.1.90.11.01	VENCIMENTOS E SALÁRIOS(RPPS)		40.673,08			
3.1.90.11.33	GRATIFICAÇÃO POR EXERCÍCIO DE FUNÇÃO(RF)		1.438,99			
3.1.90.11.37	GRATIFICAÇÃO DE TEMPO DE SERVIÇO(RPPS)		14.419,30			
3.1.90.11.43	13º SALÁRIO(RPPS)		8.533,08			
3.1.90.11.56	LICENÇA- SAÚDE		18.569,28			
3.1.91	APLICAÇÃO DIRETA DECORRENTE DE OPERAÇÃO ENTRE ÓRGÃO					12.029,63
3.1.91.13	OBRIGAÇÕES PATRONAIS					12.029,63
3.1.91.13.03	OBRIGAÇÕES PATRONAIS - RPPS		12.029,63			
3.3	OUTRAS DESPESAS CORRENTES					161,22
3.3.90	APLICAÇÕES DIRETAS					161,22
3.3.90.30	MATERIAL DE CONSUMO					161,22
3.3.90.30.07	GÊNEROS DE ALIMENTAÇÃO		93,12			
3.3.90.30.22	MATERIAL DE LIMPEZA E PRODUÇÃO DE HIGIEN		68,10			



PREFEITURA MUNICIPAL DE CÁCERES

Avenida Brasil, 119 - Jardim Celeste

03214145/0001-83

Balço Exercício: 2023

ANEXO 02 - NATUREZA DA DESPESA POR SUBUNIDADE CONSOLIDADO

Página 37

CODIGO	ESPECIFICACAO	DESDOBRO	ELEMENTO	MODALIDADE	GRUPO	CATEGORIA ECONOMICA
02	PODER EXECUTIVO					
02 12	SEC. MUNICIPAL DE ESPORTE E LAZER					
02 12 01	SECRETARIA MUNICIPAL DE ESPORTE E LAZER					6.502.658,40
3	DESPESAS CORRENTES					2.672.254,90
3.1	PESSOAL E ENCARGOS SOCIAIS					1.215.669,33
3.1.90	APLICAOES DIRETAS					1.133.636,73
3.1.90.11	VENCIMENTOS E VANTAGENS FIXAS - PESSOAL CIVIL					994.416,89
3.1.90.11.01	VENCIMENTOS E SALÁRIOS(RPPS)		344.336,24			
3.1.90.11.02	VENCIMENTOS E SALÁRIOS (RGPS)		41.034,20			
3.1.90.11.04	ADICIONAL NOTURNO(RPPS)		37.285,82			
3.1.90.11.09	ADICIONAL DE PERICULOSIDADE(RPPS)		24.105,30			
3.1.90.11.24	GRATIFICAO POR EXERCÍCIO DE CARGO (RG)		228.100,80			
3.1.90.11.27	GRATIFICAO DE TEMPO DE SERVIÇO (RGPS)		20.704,18			
3.1.90.11.33	GRATIFICAO POR EXERCÍCIO DE FUNÇÃO(RF)		10.477,89			
3.1.90.11.36	FÉRIAS VENCIDAS E PROPORCIONAIS (RGPS)		5.612,58			
3.1.90.11.37	GRATIFICAO DE TEMPO DE SERVIÇO(RPPS)		137.943,76			
3.1.90.11.38	13º SALÁRIO (RGPS)		24.813,73			
3.1.90.11.42	FÉRIAS VENCIDAS E PROPORCIONAIS(RPPS)		41.224,41			
3.1.90.11.43	13º SALÁRIO(RPPS)		45.761,20			
3.1.90.11.45	FÉRIAS - ABONO CONSTITUCIONAL(RPPS)		15.782,41			
3.1.90.11.47	LICENÇA PRÊMIO		13.336,90			
3.1.90.11.56	LICENÇA- SAÚDE		2.026,61			
3.1.90.11.61	FÉRIAS - ABONO CONSTITUCIONAL (RGPS)		1.870,86			
3.1.90.13	OBRIGAOES PATRONAIS					75.958,52
3.1.90.13.01	FUNDO DE GARANTIA POR TEMPO DE SERVIÇO		6.380,13			
3.1.90.13.02	CONTRIBUICAO PATRONAL - REGIME GERAL DE		69.578,39			
3.1.90.16	OUTRAS DESPESAS VARIÁVEIS - PESSOAL CIVIL					57.654,16
3.1.90.16.44	SERVICOS EXTRAORDINARIOS		57.654,16			
3.1.90.94	INDENIZAOES E RESTITUICAOES TRABALHISTAS					5.607,16
3.1.90.94.01	INDENIZAOES E RESTITUICAOES TRABALHISTA		5.607,16			
3.1.91	APLICAO DIRETA DECORRENTE DE OPERAO ENTRE ORGA					82.032,60
3.1.91.13	OBRIGAOES PATRONAIS					82.032,60
3.1.91.13.03	OBRIGAOES PATRONAIS - RPPS		80.335,55			
3.1.91.13.08	CONTRIBUICAOES PREVIDENCIARIAS-RPPS-PES		1.697,05			
3.3	OUTRAS DESPESAS CORRENTES					1.456.585,57
3.3.90	APLICAOES DIRETAS					1.421.765,27
3.3.90.14	DIARIAS - CIVIL					28.633,52
3.3.90.14.01	DIARIAS - NO PAÍS (DENTRO DO ESTADO)		25.050,52			
3.3.90.14.02	DIARIAS - NO PAÍS (FORA DO ESTADO)		3.583,00			
3.3.90.30	MATERIAL DE CONSUMO					504.223,26
3.3.90.30.03	COMBUSTÍVEIS E LUBRIFICANTES PARA OUTRA		1.690,00			
3.3.90.30.04	GÁS ENGARRAFADO		1.513,53			
3.3.90.30.07	GÊNEROS DE ALIMENTAO		152.542,96			
3.3.90.30.14	MATERIAL EDUCATIVO E ESPORTIVO		38.047,61			
3.3.90.30.15	MATERIAL PARA FESTIVIDADES E HOMENAGEN		2.680,24			
3.3.90.30.16	MATERIAL DE EXPEDIENTE		6.831,71			
3.3.90.30.17	MATERIAL DE PROCESSAMENTO DE DADOS		1.785,00			
3.3.90.30.18	MATERIAIS E MEDICAMENTOS PARA USO VETEI		434,44			
3.3.90.30.19	MATERIAL DE ACONDICIONAMENTO E EMBALAC		8.027,60			
3.3.90.30.21	MATERIAL DE COPA E COZINHA		2.176,88			
3.3.90.30.22	MATERIAL DE LIMPEZA E PRODUÇÃO DE HIGIE		7.464,85			
3.3.90.30.24	MATERIAL PARA MANUTENÇÃO DE BENS IMÓVE		21.885,72			
3.3.90.30.25	MATERIAL PARA MANUTENÇÃO DE BENS MÓVE		953,70			
3.3.90.30.26	MATERIAL ELÉTRICO E ELETRÔNICO		241.576,80			
3.3.90.30.27	MATERIAL DE MANOBRA E PATRULHAMENTO		630,16			
3.3.90.30.28	MATERIAL DE PROTEÇÃO E SEGURANÇ		1.606,73			
3.3.90.30.29	MATERIAL PARA ÁUDIO, VÍDEO E FOTO		87,87			
3.3.90.30.30	MATERIAL PARA COMUNICAÇÕES		8.018,40			
3.3.90.30.42	FERRAMENTAS		6.069,26			
3.3.90.30.44	MATERIAL DE SINALIZAO VISUAL E AFINS		199,80			
3.3.90.32	MATERIAL, BEM OU SERVIÇO PARA DISTRIBUIÇÃO GF					234.524,00
3.3.90.32.03	MATERIAL, BEM OU SERVIÇO PARA DISTRIBUIÇ.		15.100,00			
3.3.90.32.18	MATERIAL PARA DIVULGACAO		215.589,00			
3.3.90.32.19	MATERIAL, BEM OU SERVIÇOS PARA DISTRIBUI		3.835,00			
3.3.90.33	PASSAGENS E DESPESAS COM LOCOMOÇÃO					0,00
3.3.90.33.01	PASSAGENS PARA O PAÍS		0,00			
3.3.90.36	OUTROS SERVIÇOS DE TERCEIROS - PESSOA FÍSICA					36.850,00
3.3.90.36.07	ESTAGIÁRIOS		19.530,00			
3.3.90.36.33	SERVICOS TÉCNICOS PROFISSIONAIS (EXCETO		17.320,00			
3.3.90.39	OUTROS SERVIÇOS DE TERCEIROS - PESSOA JURÍDI					610.176,61
3.3.90.39.12	LOCAÇÃO DE MÁQUINAS E EQUIPAMENTOS		3.598,00			
3.3.90.39.14	LOCAÇÃO BENS MÓVEIS E OUTRAS NATUREZA		5.316,00			



PREFEITURA MUNICIPAL DE CÁCERES

Avenida Brasil, 119 - Jardim Celeste

03214145/0001-83

Balço Exercício: 2023

ANEXO 02 - NATUREZA DA DESPESA POR SUBUNIDADE CONSOLIDADO

Página 38

CODIGO	ESPECIFICACAO	DESDOBRO	ELEMENTO	MODALIDADE	GRUPO	CATEGORIA ECONOMICA
02	PODER EXECUTIVO					
02 12	SEC. MUNICIPAL DE ESPORTE E LAZER					
02 12 01	SECRETARIA MUNICIPAL DE ESPORTE E LAZER					6.502.658,40
3	DESPESAS CORRENTES					2.672.254,90
3.3	OUTRAS DESPESAS CORRENTES				1.456.585,57	
3.3.90	APLICACES DIRETAS			1.421.765,27		
3.3.90.39	OUTROS SERVIOS DE TERCEIROS - PESSOA JURDI		610.176,61			
3.3.90.39.17	MANUTENAO E CONSERVAAO DE MQUINAS		452,00			
3.3.90.39.19	MANUTENAO E CONSERVAAO DE VEICULOS		30.000,00			
3.3.90.39.20	MANUTENAO E CONSERVAAO DE BENS MV		1.098,00			
3.3.90.39.22	EXPOSIOES, CONGRESSOS E CONFERENCIAS		44.858,00			
3.3.90.39.41	FORNECIMENTO DE ALIMENTAAO		0,00			
3.3.90.39.43	SERVIOS DE ENERGIA ELTRICA		52.256,09			
3.3.90.39.47	SERVIOS DE COMUNICAAO EM GERAL		275,58			
3.3.90.39.52	SERVIOS DE REABILITAAO PROFISSIONAL		4.656,00			
3.3.90.39.59	SERVIOS DE UDIO, VIDEO E FOTO		18.516,00			
3.3.90.39.63	SERVIOS GRFICOS		13.481,00			
3.3.90.39.65	SERVIOS DE APOIO AO ENSINO		63.356,75			
3.3.90.39.69	SEGUROS EM GERAL		18.110,00			
3.3.90.39.77	VIGILANCIA OSTENSIVA		1.396,10			
3.3.90.39.78	LIMPEZA E CONSERVAAO		0,00			
3.3.90.39.79	SERVIO DE APOIO ADMINISTRATIVO, TCNIC		262.657,51			
3.3.90.39.80	HOSPEDAGENS		11.808,00			
3.3.90.39.85	SERVIO DE GERENCIAMENTO DE FORNECIME		68.416,98			
3.3.90.39.90	SERVIOS DE PUBLICIDADE LEGAL		9.924,60			
3.3.90.39.96	OUTROS SERVIOS DE TERCEIROS - PESSOA J		0,00			
3.3.90.40	SERVIOS DE TECNOLOGIA DA INFORMACAO E COMI			2.075,00		
3.3.90.40.01	LOCAAO DE EQUIPAMENTOS E SOFTWARES			2.075,00		
3.3.90.46	AUXLIO - ALIMENTAAO			1.500,00		
3.3.90.46.01	AUXLIO-ALIMENTAAO DIVERSOS			1.500,00		
3.3.90.47	OBRIGAOES TRIBUTRIAS E CONTRIBUTIVAS			3.702,40		
3.3.90.47.03	TAXAS			3.282,40		
3.3.90.47.05	TAXA DE LICENCIAMENTO OBRIGATORIA			420,00		
3.3.90.92	DESPESAS DE EXERCCIOS ANTERIORES			80,48		
3.3.90.92.39	OUTROS SERVIOS DE TERCEIROS - PESSOA J		80,48			
3.3.91	APLICACAO DIRETA DECORRENTE DE OPERACAO ENTRE RG				34.820,30	
3.3.91.39	OUTROS SERVIOS DE TERCEIROS - PESSOA JURDI			26.475,47		
3.3.91.39.37	JUROS			0,00		
3.3.91.39.44	SERVIOS DE GUA E ESGOTO			26.475,47		
3.3.91.92	DESPESAS DE EXERCCIOS ANTERIORES			8.344,83		
3.3.91.92.39	OUTROS SERVIOS DE TERCEIROS - PESSOA J			8.344,83		
4	DESPESAS DE CAPITAL					3.830.403,50
4.4	INVESTIMENTOS				3.830.403,50	
4.4.90	APLICACES DIRETAS				3.830.403,50	
4.4.90.51	OBRAS E INSTALAOES			3.278.864,60		
4.4.90.51.91	OBRAS EM ANDAMENTO		3.278.864,60			
4.4.90.52	EQUIPAMENTOS E MATERIAL PERMANENTE			257.618,73		
4.4.90.52.10	APARELHOS E EQUIPAMENTOS PARA ESPORTE			14.400,00		
4.4.90.52.12	APARELHOS E UTENSLIOS DOMSTICOS			2.327,35		
4.4.90.52.30	MQUINAS E EQUIPAMENTOS ENERGTICOS			145.980,00		
4.4.90.52.33	EQUIPAMENTOS PARA UDIO, VIDEO E FOTO			20.949,97		
4.4.90.52.34	MQUINAS, UTENSLIOS E EQUIPAMENTOS DIVI			1.160,00		
4.4.90.52.35	EQUIPAMENTOS DE PROCESSAMENTO DE DAD			14.828,00		
4.4.90.52.38	MQUINAS, FERRAMENTAS E UTENSLIOS DE O			3.586,22		
4.4.90.52.40	MQUINAS E EQUIPAMENTOS AGRCOLAS E RC			30.546,69		
4.4.90.52.42	MOBILIRIO EM GERAL			19.689,00		
4.4.90.52.51	PEAS NO INCORPORVEIS A IMVEIS			4.151,50		
4.4.90.93	INDENIZAOES E RESTITUIOES			293.920,17		
4.4.90.93.03	RESTITUIOES DE SALDOS DE CONVENIOS			293.920,17		



PREFEITURA MUNICIPAL DE CÁCERES

Avenida Brasil, 119 - Jardim Celeste

03214145/0001-83

Balço Exercício: 2023

ANEXO 02 - NATUREZA DA DESPESA POR SUBUNIDADE CONSOLIDADO

Página 39

CODIGO	ESPECIFICACAO	DESDOBRO	ELEMENTO	MODALIDADE	GRUPO	CATEGORIA ECONOMICA
02	PODER EXECUTIVO					
02 13	SEC. MUNICIPAL DE FAZENDA					
02 13 01	SECRETARIA MUNICIPAL DE FAZENDA					7.949.221,90
3	DESPESAS CORRENTES					7.815.019,00
3.1	PESSOAL E ENCARGOS SOCIAIS					4.932.589,65
3.1.90	APLICAOES DIRETAS					4.655.298,40
3.1.90.11	VENCIMENTOS E VANTAGENS FIXAS - PESSOAL CIVIL		4.559.735,23			
3.1.90.11.01	VENCIMENTOS E SALÁRIOS(RPPS)	1.214.350,43				
3.1.90.11.02	VENCIMENTOS E SALÁRIOS (RGPS)	25.646,31				
3.1.90.11.05	INCORPORAÇÕES(RPPS)	93.906,05				
3.1.90.11.24	GRATIFICAÇÃO POR EXERCÍCIO DE CARGO (RG)	276.406,42				
3.1.90.11.27	GRATIFICAÇÃO DE TEMPO DE SERVIÇO (RGPS)	12.823,21				
3.1.90.11.31	GRATIFICAÇÃO POR EXERCÍCIO DE CARGO(RP)	37.848,48				
3.1.90.11.33	GRATIFICAÇÃO POR EXERCÍCIO DE FUNÇÃO(RF)	2.211.585,94				
3.1.90.11.36	FÉRIAS VENCIDAS E PROPORCIONAIS (RGPS)	3.507,86				
3.1.90.11.37	GRATIFICAÇÃO DE TEMPO DE SERVIÇO(RPPS)	302.667,95				
3.1.90.11.38	13º SALÁRIO (RGPS)	29.736,35				
3.1.90.11.42	FÉRIAS VENCIDAS E PROPORCIONAIS(RPPS)	68.228,69				
3.1.90.11.43	13º SALÁRIO(RPPS)	154.220,89				
3.1.90.11.45	FÉRIAS - ABONO CONSTITUCIONAL(RPPS)	74.938,41				
3.1.90.11.47	LICENÇA PRÊMIO	26.227,73				
3.1.90.11.56	LICENÇA- SAÚDE	26.471,22				
3.1.90.11.61	FÉRIAS - ABONO CONSTITUCIONAL (RGPS)	1.169,29				
3.1.90.13	OBRIGAÇÕES PATRONAIS		78.040,80			
3.1.90.13.01	FUNDO DE GARANTIA POR TEMPO DE SERVIÇO	3.732,25				
3.1.90.13.02	CONTRIBUIÇÃO PATRONAL - REGIME GERAL DE	74.308,55				
3.1.90.94	INDENIZAÇÕES E RESTITUIÇÕES TRABALHISTAS		17.522,37			
3.1.90.94.01	INDENIZAÇÕES E RESTITUIÇÕES TRABALHISTA	17.522,37				
3.1.91	APLICAO DIRETA DECORRENTE DE OPERAO ENTRE ORGA				277.291,25	
3.1.91.13	OBRIGAÇÕES PATRONAIS		277.291,25			
3.1.91.13.03	OBRIGAÇÕES PATRONAIS - RPPS	277.291,25				
3.3	OUTRAS DESPESAS CORRENTES					2.882.429,35
3.3.90	APLICAOES DIRETAS					2.879.299,42
3.3.90.08	OUTROS BENEFÍCIOS ASSISTENCIAIS		395,29			
3.3.90.08.56	SALÁRIO - FAMÍLIA	395,29				
3.3.90.14	DIÁRIAS - CIVIL		8.910,59			
3.3.90.14.01	DIÁRIAS - NO PAÍS (DENTRO DO ESTADO)	4.944,84				
3.3.90.14.02	DIÁRIAS - NO PAÍS (FORA DO ESTADO)	3.965,75				
3.3.90.30	MATERIAL DE CONSUMO		433.487,65			
3.3.90.30.04	GÁS ENGARRAFADO	2.787,72				
3.3.90.30.07	GÊNEROS DE ALIMENTAÇÃO	3.917,20				
3.3.90.30.16	MATERIAL DE EXPEDIENTE	16.839,80				
3.3.90.30.17	MATERIAL DE PROCESSAMENTO DE DADOS	2.227,72				
3.3.90.30.19	MATERIAL DE ACONDICIONAMENTO E EMBALAC	880,08				
3.3.90.30.21	MATERIAL DE COPA E COZINHA	1.767,90				
3.3.90.30.22	MATERIAL DE LIMPEZA E PRODUÇÃO DE HIGIEN	7.081,90				
3.3.90.30.23	UNIFORMES, TECIDOS E AVIAMENTOS	10.494,90				
3.3.90.30.24	MATERIAL PARA MANUTENÇÃO DE BENS IMÓVE	137.855,93				
3.3.90.30.25	MATERIAL PARA MANUTENÇÃO DE BENS MÓVE	909,78				
3.3.90.30.26	MATERIAL ELÉTRICO E ELETRÔNICO	591,81				
3.3.90.30.28	MATERIAL DE PROTEÇÃO E SEGURANÇA	4.167,21				
3.3.90.30.35	MATERIAL LABORATORIAL	53,80				
3.3.90.30.42	FERRAMENTAS	805,70				
3.3.90.30.44	MATERIAL DE SINALIZAÇÃO VISUAL E AFINS	243.106,20				
3.3.90.35	SERVIÇOS DE CONSULTORIA		741.521,43			
3.3.90.35.03	CONSULTORIA TÉCNICA - PJ	741.521,43				
3.3.90.36	OUTROS SERVIÇOS DE TERCEIROS - PESSOA FÍSICA		408.516,73			
3.3.90.36.07	ESTAGIÁRIOS	72.694,99				
3.3.90.36.45	JETONS A CONSELHEIROS	335.821,74				
3.3.90.39	OUTROS SERVIÇOS DE TERCEIROS - PESSOA JURÍDI		1.266.604,05			
3.3.90.39.14	LOCAÇÃO BENS MÓVEIS E OUTRAS NATUREZA:	82.389,11				
3.3.90.39.17	MANUTENÇÃO E CONSERVAÇÃO DE MÁQUINAS	7.736,37				
3.3.90.39.19	MANUTENÇÃO E CONSERVAÇÃO DE VEÍCULOS	60.000,00				
3.3.90.39.20	MANUTENÇÃO E CONSERVAÇÃO DE BENS MÓV	17.300,00				
3.3.90.39.22	EXPOSIÇÕES, CONGRESSOS E CONFERÊNCIAS	0,00				
3.3.90.39.33	SERVIÇOS TÉCNICOS PROFISSIONAIS (EXCETO	32.664,00				
3.3.90.39.36	MULTAS INDEDUTÍVEIS	3.131,06				
3.3.90.39.43	SERVIÇOS DE ENERGIA ELÉTRICA	10.316,37				
3.3.90.39.47	SERVIÇOS DE COMUNICAÇÃO EM GERAL	38.055,79				
3.3.90.39.52	SERVIÇOS DE REABILITAÇÃO PROFISSIONAL	15.818,00				
3.3.90.39.63	SERVIÇOS GRÁFICOS	19.026,49				
3.3.90.39.66	SERVIÇOS JUDICIÁRIOS	125.394,67				



PREFEITURA MUNICIPAL DE CÁCERES

Avenida Brasil, 119 - Jardim Celeste

03214145/0001-83

Balço Exercício: 2023

ANEXO 02 - NATUREZA DA DESPESA POR SUBUNIDADE CONSOLIDADO

Página 40

CODIGO	ESPECIFICACAO	DESDOBRO	ELEMENTO	MODALIDADE	GRUPO	CATEGORIA ECONOMICA
02	PODER EXECUTIVO					
02 13	SEC. MUNICIPAL DE FAZENDA					
02 13 01	SECRETARIA MUNICIPAL DE FAZENDA					7.949.221,90
3	DESPESAS CORRENTES					7.815.019,00
3.3	OUTRAS DESPESAS CORRENTES				2.882.429,35	
3.3.90	APLICACES DIRETAS				2.879.299,42	
3.3.90.39	OUTROS SERVIOS DE TERCEIROS - PESSOA JURDI		1.266.604,05			
3.3.90.39.77	VIGILNCIA OSTENSIVA		5.102,40			
3.3.90.39.79	SERVIO DE APOIO ADMINISTRATIVO, TCNIC		749.865,86			
3.3.90.39.85	SERVIO DE GERENCIAMENTO DE FORNECIME		90.385,29			
3.3.90.39.90	SERVIOS DE PUBLICIDADE LEGAL		9.418,64			
3.3.90.40	SERVIOS DE TECNOLOGIA DA INFORMACO E COM			15.326,28		
3.3.90.40.01	LOCAO DE EQUIPAMENTOS E SOFTWARES		12.605,00			
3.3.90.40.02	DESENVOLVIMENTO E MANUTENO DE SOFTV		1.901,28			
3.3.90.40.12	AQUISIO DE SOFTWARE		820,00			
3.3.90.46	AUXLIO - ALIMENTACO			1.050,00		
3.3.90.46.01	AUXLIO-ALIMENTACO DIVERSOS		1.050,00			
3.3.90.47	OBRIGACES TRIBUTRIAS E CONTRIBUTIVAS			1.820,00		
3.3.90.47.05	TAXA DE LICENCIAMENTO OBRIGATORIA		1.820,00			
3.3.90.92	DESPESAS DE EXERCCIOS ANTERIORES			1.667,40		
3.3.90.92.39	OUTROS SERVIOS DE TERCEIROS - PESSOA J		1.667,40			
3.3.91	APLICACO DIRETA DECORRENTE DE OPERACO ENTRE RG				3.129,93	
3.3.91.39	OUTROS SERVIOS DE TERCEIROS - PESSOA JURDI		1.460,81			
3.3.91.39.44	SERVIOS DE GUA E ESGOTO		1.460,81			
3.3.91.92	DESPESAS DE EXERCCIOS ANTERIORES			1.669,12		
3.3.91.92.39	OUTROS SERVIOS DE TERCEIROS - PESSOA J		1.669,12			
4	DESPESAS DE CAPITAL					134.202,90
4.4	INVESTIMENTOS				134.202,90	
4.4.90	APLICACES DIRETAS				134.202,90	
4.4.90.30	MATERIAL DE CONSUMO		44.000,00			
4.4.90.30.24	MATERIAL PARA MANUTENO DE BENS IMVE		44.000,00			
4.4.90.52	EQUIPAMENTOS E MATERIAL PERMANENTE			90.202,90		
4.4.90.52.12	APARELHOS E UTENSLIOS DOMSTICOS		5.349,47			
4.4.90.52.34	MQUINAS, UTENSLIOS E EQUIPAMENTOS DIVI		6.990,00			
4.4.90.52.35	EQUIPAMENTOS DE PROCESSAMENTO DE DAD		64.079,06			
4.4.90.52.42	MOBILIRIO EM GERAL		13.784,37			



PREFEITURA MUNICIPAL DE CÁCERES

Avenida Brasil, 119 - Jardim Celeste

03214145/0001-83

Balço Exercício: 2023

ANEXO 02 - NATUREZA DA DESPESA POR SUBUNIDADE CONSOLIDADO

Página 41

CODIGO	ESPECIFICACAO	DESDOBRO	ELEMENTO	MODALIDADE	GRUPO	CATEGORIA ECONOMICA
02	PODER EXECUTIVO					
02 14	SEC. MUNICIPAL DE MEIO AMBIENTE E DESENVOLVIMENTO					
02 14 01	SECRETARIA MUN DE MEIO AMBIENTE E E DESENVOLVIMENT					866.291,07
3	DESPESAS CORRENTES					848.213,13
3.1	PESSOAL E ENCARGOS SOCIAIS					645.483,69
3.1.90	APLICACõES DIRETAS				616.861,80	
3.1.90.11	VENCIMENTOS E VANTAGENS FIXAS - PESSOAL CIVIL		545.697,73			
3.1.90.11.01	VENCIMENTOS E SALÁRIOS(RPPS)		124.800,36			
3.1.90.11.04	ADICIONAL NOTURNO(RPPS)		16.794,31			
3.1.90.11.09	ADICIONAL DE PERICULOSIDADE(RPPS)		11.981,75			
3.1.90.11.24	GRATIFICAÇÃO POR EXERCÍCIO DE CARGO (RG)		240.127,09			
3.1.90.11.31	GRATIFICAÇÃO POR EXERCÍCIO DE CARGO(RP)		8.015,54			
3.1.90.11.33	GRATIFICAÇÃO POR EXERCÍCIO DE FUNÇÃO(RF)		17.267,88			
3.1.90.11.36	FÉRIAS VENCIDAS E PROPORCIONAIS (RGPS)		12.616,13			
3.1.90.11.37	GRATIFICAÇÃO DE TEMPO DE SERVIÇO(RPPS)		42.310,74			
3.1.90.11.38	13º SALÁRIO (RGPS)		21.552,56			
3.1.90.11.42	FÉRIAS VENCIDAS E PROPORCIONAIS(RPPS)		21.363,16			
3.1.90.11.43	13º SALÁRIO(RPPS)		15.550,79			
3.1.90.11.45	FÉRIAS - ABONO CONSTITUCIONAL(RPPS)		8.695,08			
3.1.90.11.56	LICENÇA- SAÚDE		416,96			
3.1.90.11.61	FÉRIAS - ABONO CONSTITUCIONAL (RGPS)		4.205,38			
3.1.90.13	OBRIGAÇÕES PATRONAIS		59.248,86			
3.1.90.13.02	CONTRIBUIÇÃO PATRONAL - REGIME GERAL DE		59.248,86			
3.1.90.94	INDENIZAÇÕES E RESTITUIÇÕES TRABALHISTAS		11.915,21			
3.1.90.94.01	INDENIZAÇÕES E RESTITUIÇÕES TRABALHISTA		11.915,21			
3.1.91	APLICAÇÃO DIRETA DECORRENTE DE OPERAÇÃO ENTRE ÓRGã				28.621,89	
3.1.91.13	OBRIGAÇÕES PATRONAIS		28.621,89			
3.1.91.13.03	OBRIGAÇÕES PATRONAIS - RPPS		28.621,89			
3.3	OUTRAS DESPESAS CORRENTES					202.729,44
3.3.90	APLICACõES DIRETAS				202.729,44	
3.3.90.14	DIÁRIAS - CIVIL		12.763,14			
3.3.90.14.01	DIÁRIAS - NO PAÍS (DENTRO DO ESTADO)		12.763,14			
3.3.90.30	MATERIAL DE CONSUMO		5.048,83			
3.3.90.30.04	GÁS ENGARRAFADO		806,52			
3.3.90.30.16	MATERIAL DE EXPEDIENTE		1.185,70			
3.3.90.30.17	MATERIAL DE PROCESSAMENTO DE DADOS		1.702,61			
3.3.90.30.21	MATERIAL DE COPA E COZINHA		37,00			
3.3.90.30.22	MATERIAL DE LIMPEZA E PRODUÇÃO DE HIGIE		519,00			
3.3.90.30.25	MATERIAL PARA MANUTENÇÃO DE BENS MÓVE		798,00			
3.3.90.36	OUTROS SERVIÇOS DE TERCEIROS - PESSOA FÍSICA		54.839,52			
3.3.90.36.07	ESTAGIÁRIOS		14.000,01			
3.3.90.36.15	LOCAÇÃO DE IMÓVEIS		40.839,51			
3.3.90.39	OUTROS SERVIÇOS DE TERCEIROS - PESSOA JURÍDI		129.647,95			
3.3.90.39.17	MANUTENÇÃO E CONSERVAÇÃO DE MÁQUINAS		830,00			
3.3.90.39.19	MANUTENÇÃO E CONSERVAÇÃO DE VEÍCULOS		13.784,74			
3.3.90.39.37	JUROS		12,21			
3.3.90.39.41	FORNECIMENTO DE ALIMENTAÇÃO		4.992,00			
3.3.90.39.43	SERVIÇOS DE ENERGIA ELÉTRICA		14.443,47			
3.3.90.39.52	SERVIÇOS DE REABILITAÇÃO PROFISSIONAL		1.998,00			
3.3.90.39.58	SERVIÇOS DE TELECOMUNICAÇÕES		1.576,88			
3.3.90.39.63	SERVIÇOS GRÁFICOS		3.445,00			
3.3.90.39.77	VIGILÂNCIA OSTENSIVA		1.495,60			
3.3.90.39.78	LIMPEZA E CONSERVAÇÃO		87,64			
3.3.90.39.79	SERVIÇO DE APOIO ADMINISTRATIVO, TÉCNIC		77.447,01			
3.3.90.39.90	SERVIÇOS DE PUBLICIDADE LEGAL		9.535,40			
3.3.90.46	AUXÍLIO - ALIMENTAÇÃO				150,00	
3.3.90.46.01	AUXÍLIO-ALIMENTAÇÃO DIVERSOS		150,00			
3.3.90.47	OBRIGAÇÕES TRIBUTÁRIAS E CONTRIBUTIVAS				280,00	
3.3.90.47.05	TAXA DE LICENCIAMENTO OBRIGATORIA		280,00			
4	DESPESAS DE CAPITAL					18.077,94
4.4	INVESTIMENTOS					18.077,94
4.4.90	APLICACõES DIRETAS				18.077,94	
4.4.90.52	EQUIPAMENTOS E MATERIAL PERMANENTE		18.077,94			
4.4.90.52.12	APARELHOS E UTENSÍLIOS DOMÉSTICOS		9.999,94			
4.4.90.52.35	EQUIPAMENTOS DE PROCESSAMENTO DE DAD		8.078,00			



PREFEITURA MUNICIPAL DE CÁCERES

Avenida Brasil, 119 - Jardim Celeste

03214145/0001-83

Balço Exercício: 2023

ANEXO 02 - NATUREZA DA DESPESA POR SUBUNIDADE CONSOLIDADO

Página 42

CODIGO	ESPECIFICACAO	DESDOBRO	ELEMENTO	MODALIDADE	GRUPO	CATEGORIA ECONOMICA
02	PODER EXECUTIVO					
02 14	SEC. MUNICIPAL DE MEIO AMBIENTE E DESENVOLVIMENTO					
02 14 02	FUNDO MUNICIPAL DE DEFESA DO MEIO AMBIENTE-FUNDEMA					115.836,30
3	DESPESAS CORRENTES					115.836,30
3.3	OUTRAS DESPESAS CORRENTES					115.836,30
3.3.50	TRANSFERÊNCIAS A INSTITUIÇÕES PRIVADAS SEM FINS LU			67.969,00		
3.3.50.41	CONTRIBUIÇÕES			67.969,00		
3.3.50.41.99	DIVERSAS CONTRIBUIÇÕES	67.969,00				
3.3.90	APLICAÇÕES DIRETAS					47.867,30
3.3.90.30	MATERIAL DE CONSUMO			44.167,30		
3.3.90.30.07	GÊNEROS DE ALIMENTAÇÃO	44.167,30				
3.3.90.39	OUTROS SERVIÇOS DE TERCEIROS - PESSOA JURÍDI			3.700,00		
3.3.90.39.59	SERVIÇOS DE ÁUDIO, VÍDEO E FOTO	3.700,00				



PREFEITURA MUNICIPAL DE CÁCERES

Avenida Brasil, 119 - Jardim Celeste

03214145/0001-83

Balço Exercício: 2023

ANEXO 02 - NATUREZA DA DESPESA POR SUBUNIDADE CONSOLIDADO

Página 43

CODIGO	ESPECIFICACAO	DESDOBRO	ELEMENTO	MODALIDADE	GRUPO	CATEGORIA ECONOMICA
03	PREVIDENCIA					
03 01	INSTITUTO MUNICIPAL DE PREVIDÊNCIA SOCIAL DOS SERV					
03 01 01	INSTITUTO MUNICIPAL DE PREVIDÊNCIA SOCIAL DOS SERV					28.273.761,64
3	DESPESAS CORRENTES					28.256.170,94
3.1	PESSOAL E ENCARGOS SOCIAIS					26.988.115,89
3.1.90	APLICAÇÕES DIRETAS					26.924.937,39
3.1.90.01	APOSENTADORIAS, RESERVA REMUNERADA E REFO					23.713.529,89
3.1.90.01.06	13º PESSOAL CIVIL		1.788.517,86			
3.1.90.01.67	APOSENTADORIAS E REFORMAS DIVERSAS		21.925.012,03			
3.1.90.03	PENSÕES					2.146.008,11
3.1.90.03.01	PENSIONISTA CIVIL		1.983.977,44			
3.1.90.03.03	13º PENSIONISTA CIVIL		162.030,67			
3.1.90.11	VENCIMENTOS E VANTAGENS FIXAS - PESSOAL CIVIL					904.504,36
3.1.90.11.01	VENCIMENTOS E SALÁRIOS(RPPS)		435.208,99			
3.1.90.11.02	VENCIMENTOS E SALÁRIOS (RGPS)		290.974,43			
3.1.90.11.38	13º SALÁRIO (RGPS)		31.513,48			
3.1.90.11.43	13º SALÁRIO(RPPS)		39.415,18			
3.1.90.11.45	FÉRIAS - ABONO CONSTITUCIONAL(RPPS)		47.205,06			
3.1.90.11.47	LICENÇA PRÊMIO		46.181,22			
3.1.90.11.61	FÉRIAS - ABONO CONSTITUCIONAL (RGPS)		14.006,00			
3.1.90.13	OBRIGAÇÕES PATRONAIS					63.310,43
3.1.90.13.02	CONTRIBUIÇÃO PATRONAL - REGIME GERAL DE		63.310,43			
3.1.90.91	SENTENÇAS JUDICIAIS					75.000,00
3.1.90.91.06	PRECATÓRIO - PENSIONISTAS		75.000,00			
3.1.90.94	INDENIZAÇÕES E RESTITUIÇÕES TRABALHISTAS					22.584,60
3.1.90.94.01	INDENIZAÇÕES E RESTITUIÇÕES TRABALHISTA		22.584,60			
3.1.91	APLICAÇÃO DIRETA DECORRENTE DE OPERAÇÃO ENTRE ÓRGã					63.178,50
3.1.91.13	OBRIGAÇÕES PATRONAIS					63.178,50
3.1.91.13.02	CONTRIBUIÇÃO PATRONAL - REGIME GERAL DE		5.294,25			
3.1.91.13.08	CONTRIBUIÇÕES PREVIDENCIÁRIAS-RPPS-PES		57.884,25			
3.3	OUTRAS DESPESAS CORRENTES					1.268.055,05
3.3.90	APLICAÇÕES DIRETAS					1.234.240,38
3.3.90.14	DIÁRIAS - CIVIL					132.612,37
3.3.90.14.01	DIÁRIAS - NO PAÍS (DENTRO DO ESTADO)		59.646,05			
3.3.90.14.02	DIÁRIAS - NO PAÍS (FORA DO ESTADO)		72.966,32			
3.3.90.30	MATERIAL DE CONSUMO					12.696,42
3.3.90.30.04	GÁS ENGARRAFADO		345,00			
3.3.90.30.07	GÊNEROS DE ALIMENTAÇÃO		3.430,73			
3.3.90.30.16	MATERIAL DE EXPEDIENTE		4.415,80			
3.3.90.30.21	MATERIAL DE COPA E COZINHA		820,05			
3.3.90.30.22	MATERIAL DE LIMPEZA E PRODUÇÃO DE HIGIEN		2.170,00			
3.3.90.30.39	MATERIAL PARA MANUTENÇÃO DE VEÍCULOS		1.514,84			
3.3.90.33	PASSAGENS E DESPESAS COM LOCOMOÇÃO					73.138,20
3.3.90.33.01	PASSAGENS PARA O PAÍS		73.138,20			
3.3.90.35	SERVIÇOS DE CONSULTORIA					51.641,63
3.3.90.35.03	CONSULTORIA TÉCNICA - PJ		51.641,63			
3.3.90.36	OUTROS SERVIÇOS DE TERCEIROS - PESSOA FÍSICA					15.613,34
3.3.90.36.07	ESTAGIÁRIOS		9.963,34			
3.3.90.36.34	SERVIÇOS DE PERÍCIAS MÉDICAS POR BENEFÍCI		5.650,00			
3.3.90.39	OUTROS SERVIÇOS DE TERCEIROS - PESSOA JURÍDI					164.818,72
3.3.90.39.01	ASSINATURAS DE PERÍODICOS E ANUIDADES		2.502,50			
3.3.90.39.12	LOCAÇÃO DE MÁQUINAS E EQUIPAMENTOS		10.067,11			
3.3.90.39.14	LOCAÇÃO BENS MÓVEIS E OUTRAS NATUREZA		2.600,00			
3.3.90.39.17	MANUTENÇÃO E CONSERVAÇÃO DE MÁQUINAS		6.968,26			
3.3.90.39.19	MANUTENÇÃO E CONSERVAÇÃO DE VEÍCULOS		668,00			
3.3.90.39.22	EXPOSIÇÕES, CONGRESSOS E CONFERÊNCIAS		42.167,00			
3.3.90.39.33	SERVIÇOS TÉCNICOS PROFISSIONAIS (EXCETO		6.509,50			
3.3.90.39.41	FORNECIMENTO DE ALIMENTAÇÃO		2.500,00			
3.3.90.39.43	SERVIÇOS DE ENERGIA ELÉTRICA		20.026,74			
3.3.90.39.47	SERVIÇOS DE COMUNICAÇÃO EM GERAL		1,98			
3.3.90.39.48	SERVIÇO DE SELEÇÃO E TREINAMENTO		7.470,00			
3.3.90.39.58	SERVIÇOS DE TELECOMUNICAÇÕES		11.999,42			
3.3.90.39.63	SERVIÇOS GRÁFICOS		320,00			
3.3.90.39.69	SEGUROS EM GERAL		3.068,59			
3.3.90.39.77	VIGILÂNCIA OSTENSIVA		2.598,13			
3.3.90.39.78	LIMPEZA E CONSERVAÇÃO		21.845,17			
3.3.90.39.79	SERVIÇO DE APOIO ADMINISTRATIVO, TÉCNIC		11.028,77			
3.3.90.39.81	SERVIÇOS BANCÁRIOS		12.269,08			
3.3.90.39.83	SERVIÇOS DE CÓPIAS E REPRODUÇÃO DE DOC		208,47			
3.3.90.40	SERVIÇOS DE TECNOLOGIA DA INFORMAÇÃO E COMI					172.643,82
3.3.90.40.01	LOCAÇÃO DE EQUIPAMENTOS E SOFTWARES		150.258,67			
3.3.90.40.04	COMUNICAÇÃO DE DADOS		9.677,04			



PREFEITURA MUNICIPAL DE CÁCERES

Avenida Brasil, 119 - Jardim Celeste

03214145/0001-83

Balço Exercício: 2023

ANEXO 02 - NATUREZA DA DESPESA POR SUBUNIDADE CONSOLIDADO

Página 44

CODIGO	ESPECIFICACAO	DESDOBRO	ELEMENTO	MODALIDADE	GRUPO	CATEGORIA ECONOMICA
03	PREVIDENCIA					
03 01	INSTITUTO MUNICIPAL DE PREVIDÊNCIA SOCIAL DOS SERV					
03 01 01	INSTITUTO MUNICIPAL DE PREVIDÊNCIA SOCIAL DOS SERV					28.273.761,64
3	DESPESAS CORRENTES					28.256.170,94
3.3	OUTRAS DESPESAS CORRENTES				1.268.055,05	
3.3.90	APLICAÇÕES DIRETAS			1.234.240,38		
3.3.90.40	SERVIÇOS DE TECNOLOGIA DA INFORMAÇÃO E COMI		172.643,82			
3.3.90.40.10	SERVIÇOS RELACIONADOS A COMPUTAÇÃO EM	11.414,69				
3.3.90.40.23	EMIÇÃO DE CERTIFICADOS DIGITAIS	1.293,42				
3.3.90.47	OBRIGAÇÕES TRIBUTÁRIAS E CONTRIBUTIVAS		591.231,88			
3.3.90.47.01	PASEP	591.091,88				
3.3.90.47.05	TAXA DE LICENCIAMENTO OBRIGATORIA	140,00				
3.3.90.91	SENTENÇAS JUDICIAIS		19.844,00			
3.3.90.91.02	SENTENÇAS JUDICIAIS DE PEQUENO VALOR - A	19.238,01				
3.3.90.91.99	OUTRAS SENTENÇAS JUDICIAIS	605,99				
3.3.91	APLICAÇÃO DIRETA DECORRENTE DE OPERAÇÃO ENTRE ÓRGã			33.814,67		
3.3.91.39	OUTROS SERVIÇOS DE TERCEIROS - PESSOA JURÍDI		1.785,03			
3.3.91.39.44	SERVIÇOS DE ÁGUA E ESGOTO	1.785,03				
3.3.91.93	INDENIZAÇÕES E RESTITUIÇÕES		29.898,00			
3.3.91.93.02	RESTITUIÇÕES	29.898,00				
3.3.91.97	APORTE PARA COBERTURA DO DÉFICT ATUARIAL		2.131,64			
4	DESPESAS DE CAPITAL					17.590,70
4.4	INVESTIMENTOS				17.590,70	
4.4.90	APLICAÇÕES DIRETAS			17.590,70		
4.4.90.52	EQUIPAMENTOS E MATERIAL PERMANENTE		17.590,70			
4.4.90.52.06	APARELHOS E EQUIPAMENTOS DE COMUNICAÇ	1.399,90				
4.4.90.52.42	MOBILIÁRIO EM GERAL	2.793,80				
4.4.90.52.71	EQUIPAMENTO PARA REFRIGERAÇÃO, CIRCUL/	13.397,00				



PREFEITURA MUNICIPAL DE CÁCERES

Avenida Brasil, 119 - Jardim Celeste

03214145/0001-83

Balço Exercício: 2023

ANEXO 02 - NATUREZA DA DESPESA POR SUBUNIDADE CONSOLIDADO

Página 45

CODIGO	ESPECIFICACAO	DESDOBRO	ELEMENTO	MODALIDADE	GRUPO	CATEGORIA ECONOMICA
04	SERVIÇO DE SANEAMENTO AMBIENTAL AGUAS DO PANTANAL					
04 01	SERVIÇO DE SANEAMENTO AMBIENTAL AGUAS DO PANTANAL					
04 01 01	SERVIÇO DE SANEAMENTO AMBIENTAL AGUAS DO PANTANAL					29.832.994,15
3	DESPESAS CORRENTES					25.150.733,87
3.1	PESSOAL E ENCARGOS SOCIAIS					3.951.312,86
3.1.90	APLICAÇÕES DIRETAS					3.691.478,91
3.1.90.11	VENCIMENTOS E VANTAGENS FIXAS - PESSOAL CIVIL					3.292.457,35
3.1.90.11.01	VENCIMENTOS E SALÁRIOS(RPPS)		1.544.352,35			
3.1.90.11.02	VENCIMENTOS E SALÁRIOS (RGPS)		806.241,06			
3.1.90.11.04	ADICIONAL NOTURNO(RPPS)		35.599,50			
3.1.90.11.05	INCORPORAÇÕES(RPPS)		3.897,71			
3.1.90.11.31	GRATIFICAÇÃO POR EXERCÍCIO DE CARGO(RP)		205.635,05			
3.1.90.11.33	GRATIFICAÇÃO POR EXERCÍCIO DE FUNÇÃO(RF)		141.469,01			
3.1.90.11.36	FÉRIAS VENCIDAS E PROPORCIONAIS (RGPS)		38.339,87			
3.1.90.11.38	13º SALÁRIO (RGPS)		69.483,28			
3.1.90.11.42	FÉRIAS VENCIDAS E PROPORCIONAIS(RPPS)		126.559,71			
3.1.90.11.43	13º SALÁRIO(RPPS)		186.337,63			
3.1.90.11.45	FÉRIAS - ABONO CONSTITUCIONAL(RPPS)		60.214,81			
3.1.90.11.47	LICENÇA PRÊMIO		19.240,99			
3.1.90.11.56	LICENÇA- SAÚDE		34.778,64			
3.1.90.11.61	FÉRIAS - ABONO CONSTITUCIONAL (RGPS)		20.307,74			
3.1.90.13	OBRIGAÇÕES PATRONAIS					205.790,47
3.1.90.13.02	CONTRIBUIÇÃO PATRONAL - REGIME GERAL DE		205.790,47			
3.1.90.16	OUTRAS DESPESAS VARIÁVEIS - PESSOAL CIVIL					125.597,63
3.1.90.16.44	SERVIÇOS EXTRAORDINARIOS		125.597,63			
3.1.90.94	INDENIZAÇÕES E RESTITUIÇÕES TRABALHISTAS					67.633,46
3.1.90.94.01	INDENIZAÇÕES E RESTITUIÇÕES TRABALHISTA		67.633,46			
3.1.91	APLICAÇÃO DIRETA DECORRENTE DE OPERAÇÃO ENTRE ÓRGÃO					259.833,95
3.1.91.13	OBRIGAÇÕES PATRONAIS					259.833,95
3.1.91.13.03	OBRIGAÇÕES PATRONAIS - RPPS		259.833,95			
3.3	OUTRAS DESPESAS CORRENTES					21.199.421,01
3.3.50	TRANSFERÊNCIAS A INSTITUIÇÕES PRIVADAS SEM FINS LU					15.072,20
3.3.50.39	OUTROS SERVIÇOS DE TERCEIROS - PESSOA JURÍDI					15.072,20
3.3.50.39.79	SERVIÇO DE APOIO ADMINISTRATIVO, TÉCNIC		15.072,20			
3.3.71	Transferências a Consórcios Públicos mediante cont					347.289,60
3.3.71.70	RATEIO PELA PARTICIPAÇÃO EM CONSÓRCIO PÚBLIC					347.289,60
3.3.71.70.01	PARTICIPACAO EM CONSORCIO PUBLICO		347.289,60			
3.3.90	APLICAÇÕES DIRETAS					20.720.931,19
3.3.90.14	DIÁRIAS - CIVIL					79.635,21
3.3.90.14.01	DIÁRIAS - NO PAÍS (DENTRO DO ESTADO)		33.955,92			
3.3.90.14.02	DIÁRIAS - NO PAÍS (FORA DO ESTADO)		45.679,29			
3.3.90.30	MATERIAL DE CONSUMO					2.126.743,08
3.3.90.30.04	GÁS ENGARRAFADO		1.650,00			
3.3.90.30.07	GÊNEROS DE ALIMENTAÇÃO		21.166,07			
3.3.90.30.11	MATERIAL QUÍMICO		678.451,50			
3.3.90.30.16	MATERIAL DE EXPEDIENTE		40.320,00			
3.3.90.30.17	MATERIAL DE PROCESSAMENTO DE DADOS		12.618,60			
3.3.90.30.19	MATERIAL DE ACONDICIONAMENTO E EMBALAC		47.470,00			
3.3.90.30.21	MATERIAL DE COPA E COZINHA		6.131,40			
3.3.90.30.22	MATERIAL DE LIMPEZA E PRODUÇÃO DE HIGIEN		53.045,10			
3.3.90.30.23	UNIFORMES, TECIDOS E AVIAMENTOS		24.336,00			
3.3.90.30.24	MATERIAL PARA MANUTENÇÃO DE BENS IMÓVE		382.438,54			
3.3.90.30.25	MATERIAL PARA MANUTENÇÃO DE BENS MÓVE		470,00			
3.3.90.30.26	MATERIAL ELÉTRICO E ELETRÔNICO		92.121,76			
3.3.90.30.28	MATERIAL DE PROTEÇÃO E SEGURANÇA		14.624,21			
3.3.90.30.35	MATERIAL LABORATORIAL		4.687,20			
3.3.90.30.42	FERRAMENTAS		50.303,52			
3.3.90.30.54	MATERIAL P/MANUT.CONSERV.DE ESTRADAS E		266.045,00			
3.3.90.30.61	MATERIAL HIDRÁULICO		430.864,18			
3.3.90.33	PASSAGENS E DESPESAS COM LOCOMOÇÃO					77.250,75
3.3.90.33.01	PASSAGENS PARA O PAÍS		45.848,34			
3.3.90.33.03	LOCACAO DE MEIOS DE TRANSPORTE		31.402,41			
3.3.90.34	OUTRAS DESP.PESSOAL DEC. CONTRATOS TERCEIR					1.023.683,03
3.3.90.34.02	APOIO TÉCNICO E ADMINISTRATIVO		1.023.683,03			
3.3.90.36	OUTROS SERVIÇOS DE TERCEIROS - PESSOA FÍSICA					15.145,00
3.3.90.36.07	ESTAGIÁRIOS		15.145,00			
3.3.90.37	LOCAÇÃO DE MÃO-DE-OBRA					5.433.227,09
3.3.90.37.01	APOIO ADMINISTRATIVO, TECNICO E OPERACIC		4.650.382,52			
3.3.90.37.02	LIMPEZA E CONSERVACAO		381.478,99			
3.3.90.37.04	MANUTENCAO E CONSERVACAO DE BENS IMOV		401.365,58			
3.3.90.39	OUTROS SERVIÇOS DE TERCEIROS - PESSOA JURÍDI					11.180.404,34



PREFEITURA MUNICIPAL DE CÁCERES

Avenida Brasil, 119 - Jardim Celeste

03214145/0001-83

Balço Exercício: 2023

ANEXO 02 - NATUREZA DA DESPESA POR SUBUNIDADE CONSOLIDADO

Página 46

CODIGO	ESPECIFICACAO	DESDOBRO	ELEMENTO	MODALIDADE	GRUPO	CATEGORIA ECONOMICA
04	SERVIÇO DE SANEAMENTO AMBIENTAL AGUAS DO PANTANAL					
04 01	SERVIÇO DE SANEAMENTO AMBIENTAL AGUAS DO PANTANAL					
04 01 01	SERVIÇO DE SANEAMENTO AMBIENTAL AGUAS DO PANTANAL					29.832.994,15
3	DESPESAS CORRENTES					25.150.733,87
3.3	OUTRAS DESPESAS CORRENTES				21.199.421,01	
3.3.90	APLICAÇÕES DIRETAS				20.720.931,19	
3.3.90.39	OUTROS SERVIÇOS DE TERCEIROS - PESSOA JURÍDICA			11.180.404,34		
3.3.90.39.01	ASSINATURAS DE PERIÓDICOS E ANUIDADES		28.669,92			
3.3.90.39.12	LOCAÇÃO DE MÁQUINAS E EQUIPAMENTOS		603.379,00			
3.3.90.39.16	MANUTENÇÃO E CONSERVAÇÃO DE BENS IMÓVEIS		655.172,25			
3.3.90.39.17	MANUTENÇÃO E CONSERVAÇÃO DE MÁQUINAS		464.734,83			
3.3.90.39.19	MANUTENÇÃO E CONSERVAÇÃO DE VEÍCULOS		2.012.083,68			
3.3.90.39.25	TAXA DE ADMINISTRAÇÃO		41.135,09			
3.3.90.39.41	FORNECIMENTO DE ALIMENTAÇÃO		98.797,71			
3.3.90.39.43	SERVIÇOS DE ENERGIA ELÉTRICA		3.313.716,95			
3.3.90.39.47	SERVIÇOS DE COMUNICAÇÃO EM GERAL		599,66			
3.3.90.39.48	SERVIÇO DE SELEÇÃO E TREINAMENTO		35.544,00			
3.3.90.39.50	SERVIÇOS MÉDICO-HOSPITALAR, ODONTOLÓGICO		10.191,24			
3.3.90.39.51	SERVIÇOS DE ANÁLISES E PESQUISAS CIENTÍFICAS		215.494,73			
3.3.90.39.58	SERVIÇOS DE TELECOMUNICAÇÕES		8.386,85			
3.3.90.39.63	SERVIÇOS GRÁFICOS		7.200,00			
3.3.90.39.77	VIGILÂNCIA OSTENSIVA		8.397,50			
3.3.90.39.79	SERVIÇO DE APOIO ADMINISTRATIVO, TÉCNICO		1.448.245,08			
3.3.90.39.81	SERVIÇOS BANCÁRIOS		548.973,25			
3.3.90.39.85	SERVIÇO DE GERENCIAMENTO DE FORNECIMENTOS		1.502.861,87			
3.3.90.39.88	SERVIÇOS DE PUBLICIDADE E PROPAGANDA		176.785,27			
3.3.90.39.90	SERVIÇOS DE PUBLICIDADE LEGAL		35,46			
3.3.90.40	SERVIÇOS DE TECNOLOGIA DA INFORMAÇÃO E COMUNICAÇÃO			352.111,55		
3.3.90.40.01	LOCAÇÃO DE EQUIPAMENTOS E SOFTWARES		287.909,83			
3.3.90.40.03	HOSPEDAGENS DE SISTEMAS		7.200,00			
3.3.90.40.04	COMUNICAÇÃO DE DADOS		50.664,09			
3.3.90.40.07	SERVIÇOS TÉCNICOS PROFISSIONAIS DE TIC		1.000,00			
3.3.90.40.14	TELEFONIA FIXA E MOVEL-PACOTE DE COMUNICAÇÃO		3.917,63			
3.3.90.40.23	EMIÇÃO DE CERTIFICADOS DIGITAIS		1.420,00			
3.3.90.46	AUXÍLIO - ALIMENTAÇÃO			2.249,55		
3.3.90.46.01	AUXÍLIO-ALIMENTAÇÃO DIVERSOS		2.249,55			
3.3.90.47	OBRIGAÇÕES TRIBUTÁRIAS E CONTRIBUTIVAS			297.283,98		
3.3.90.47.01	PASEP		291.371,32			
3.3.90.47.03	TAXAS		172,66			
3.3.90.47.05	TAXA DE LICENCIAMENTO OBRIGATORIA		5.740,00			
3.3.90.49	AUXÍLIO-TRANSPORTE			5.445,00		
3.3.90.49.01	AUXÍLIO TRANSPORTE (DVS)		5.445,00			
3.3.90.91	SENTENÇAS JUDICIAIS			37.882,70		
3.3.90.91.02	SENTENÇAS JUDICIAIS DE PEQUENO VALOR - APROVAÇÃO		37.882,70			
3.3.90.92	DESPESAS DE EXERCÍCIOS ANTERIORES			11.549,91		
3.3.90.92.39	OUTROS SERVIÇOS DE TERCEIROS - PESSOA JURÍDICA		11.540,00			
3.3.90.92.47	OBRIGAÇÕES TRIBUTÁRIAS E CONTRIBUTIVAS		9,91			
3.3.90.93	INDENIZAÇÕES E RESTITUIÇÕES			78.320,00		
3.3.90.93.01	INDENIZAÇÕES		78.320,00			
3.3.91	APLICAÇÃO DIRETA DECORRENTE DE OPERAÇÃO ENTRE ÓRGÃO			116.128,02		
3.3.91.93	INDENIZAÇÕES E RESTITUIÇÕES			33.498,00		
3.3.91.93.02	RESTITUIÇÕES		33.498,00			
3.3.91.97	APORTE PARA COBERTURA DO DÉFICIT ATUARIAL			82.630,02		
4	DESPESAS DE CAPITAL					4.682.260,28
4.4	INVESTIMENTOS				4.682.260,28	
4.4.90	APLICAÇÕES DIRETAS			4.682.260,28		
4.4.90.30	MATERIAL DE CONSUMO			1.908.491,72		
4.4.90.30.24	MATERIAL PARA MANUTENÇÃO DE BENS IMÓVEIS		1.908.491,72			
4.4.90.39	OUTROS SERVIÇOS DE TERCEIROS - PESSOA JURÍDICA			693.888,80		
4.4.90.39.05	SERVIÇOS TÉCNICOS PROFISSIONAIS DE ENGENHARIA		21.600,00			
4.4.90.39.12	LOCAÇÃO DE MÁQUINAS E EQUIPAMENTOS		672.288,80			
4.4.90.51	OBRAS E INSTALAÇÕES			1.291.663,00		
4.4.90.51.91	OBRAS EM ANDAMENTO		1.291.663,00			
4.4.90.52	EQUIPAMENTOS E MATERIAL PERMANENTE			788.216,76		
4.4.90.52.04	APARELHOS DE MEDIÇÃO E ORIENTAÇÃO		46.970,32			
4.4.90.52.06	APARELHOS E EQUIPAMENTOS DE COMUNICAÇÃO		13.779,35			
4.4.90.52.08	APARELHOS, EQUIPAMENTOS, UTENSÍLIOS MÉDICO-ODONTOLÓGICOS		4.439,80			
4.4.90.52.12	APARELHOS E UTENSÍLIOS DOMÉSTICOS		0,00			
4.4.90.52.28	MÁQUINAS E EQUIPAMENTOS DE NATUREZA INDUSTRIAL		4.540,00			
4.4.90.52.30	MÁQUINAS E EQUIPAMENTOS ENERGÉTICOS		2.795,00			
4.4.90.52.33	EQUIPAMENTOS PARA ÁUDIO, VÍDEO E FOTOGRAFIA		12.999,00			
4.4.90.52.34	MÁQUINAS, UTENSÍLIOS E EQUIPAMENTOS DIVERSOS		45.943,93			



PREFEITURA MUNICIPAL DE CÁCERES

Avenida Brasil, 119 - Jardim Celeste

03214145/0001-83

Balço Exercício: 2023

ANEXO 02 - NATUREZA DA DESPESA POR SUBUNIDADE CONSOLIDADO

Página 47

CODIGO	ESPECIFICACAO	DESDOBRO	ELEMENTO	MODALIDADE	GRUPO	CATEGORIA ECONOMICA
04	SERVIÇO DE SANEAMENTO AMBIENTAL AGUAS DO PANTANAL					
04 01	SERVIÇO DE SANEAMENTO AMBIENTAL AGUAS DO PANTANAL					
04 01 01	SERVIÇO DE SANEAMENTO AMBIENTAL AGUAS DO PANTANAL					
						29.832.994,15
4	DESPESAS DE CAPITAL					
						4.682.260,28
4.4	INVESTIMENTOS					
						4.682.260,28
4.4.90	APLICAÇÕES DIRETAS					
						4.682.260,28
4.4.90.52	EQUIPAMENTOS E MATERIAL PERMANENTE					
						788.216,76
4.4.90.52.35	EQUIPAMENTOS DE PROCESSAMENTO DE DAD					
			123.528,61			
4.4.90.52.36	MÁQUINAS, INSTALAÇÕES E UTENS. DE ESCRIT					
			11.180,00			
4.4.90.52.39	EQUIPAMENTOS E UTENSÍLIOS HIDRÁULICOS E					
			396.026,59			
4.4.90.52.40	MÁQUINAS E EQUIPAMENTOS AGRÍCOLAS E RC					
			68.100,00			
4.4.90.52.48	VEÍCULOS DIVERSOS					
			56.520,00			
4.4.90.52.56	TECNOLOGIA DA INFORMAÇÃO					
			1.394,16			
TOTAL GERAL						469.423.096,59

CÁCERES/MT, 31 de DEZEMBRO de 2023.

ANTONIA ELIENE LIBERATO DIAS
PREFEITA
566.957.564-49

VANIA MOREIRA RODRIGUES
SECRETARIA DE FINANÇAS
459.684.971-49

KEILA APARECIDA FERREIRA BERGAMO ARTIAGA
CONTADORA
023.085.821-03

**PREFEITURA MUNICIPAL DE CÁCERES**

Avenida Brasil, 119 - Jardim Celeste

03214145/0001-83

Balço Exercício: 2023

**ANEXO 06 - PROGRAMA DE TRABALHO
CONSOLIDADO**

Página 1

Orgao: 01 PODER LEGISLATIVO**Unidade Orcamentaria:** 01 CÂMARA MUNICIPAL

CODIGO	ESPECIFICACAO	PROJETOS	ATIVIDADES	TOTAL
01	Legislativa	406.429,80	12.006.548,18	12.412.977,98
031	Ação Legislativa	406.429,80	12.006.548,18	12.412.977,98
1001	ATUAÇÃO LEGISLATIVA, ADMINISTRATIVA E FISCALIZADORA	406.429,80	12.006.548,18	12.412.977,98
1001.0000	CONST, AMPL, REF E ADEQUAÇÕES DA SEDE DA CÂMARA MUNICIPAL	59.640,00		59.640,00
1002.0000	AQUISIÇÃO DE VEÍCULO PARA CÂMARA MUNICIPAL	346.789,80		346.789,80
2001.0000	MAN E ENC C/AS ATIVIDADES DA CÂMARA MUNICIPAL		11.662.739,93	11.662.739,93
2002.0000	CAPACITAÇÃO DE SERVIDORES DA CÂMARA MUNICIPAL		72.702,25	72.702,25
2003.0000	MAN C/ AS ATIV DE PUBLICIDADE		271.106,00	271.106,00
TOTAL		406.429,80	12.006.548,18	12.412.977,98



PREFEITURA MUNICIPAL DE CÁCERES

Avenida Brasil, 119 - Jardim Celeste

03214145/0001-83

Balço Exercício: 2023

ANEXO 06 - PROGRAMA DE TRABALHO CONSOLIDADO

Página 2

Orgão: 02 PODER EXECUTIVO

Unidade Orcamentaria: 01 GABINETE DO(A) PREFEITO(A)

CODIGO	ESPECIFICACAO	PROJETOS	ATIVIDADES	TOTAL
04	Administração	0,00	5.788.135,66	5.788.135,66
092	Representação Judicial e Extrajudicial	0,00	3.780.765,50	3.780.765,50
1002	GOVERNANÇA PÚBLICA MUNICIPAL	0,00	3.780.765,50	3.780.765,50
2005.0000	MAN E ENC C/AS ATIV DA PROCURADORIA GERAL DO MUNICÍPIO		3.780.765,50	3.780.765,50
122	Administração Geral	0,00	1.802.984,74	1.802.984,74
1002	GOVERNANÇA PÚBLICA MUNICIPAL	0,00	1.802.984,74	1.802.984,74
2004.0000	MAN E ENC C/AS ATIV DO GABINETE DO(A) PREFEITO(A)		1.213.019,52	1.213.019,52
2007.0000	MAN E ENC C/AS ATIV DA OUVIDORIA		127.155,60	127.155,60
2009.0000	CONTRIBUIÇÃO À FRENTE NACIONAL DOS PREFEITOS		38.246,60	38.246,60
2010.0000	CONTRIBUIÇÃO À CONFEDERAÇÃO NACIONAL DOS MUNICÍPIOS		30.003,00	30.003,00
2011.0000	CONTRIBUIÇÃO À ASSOCIAÇÃO MATOGROSSENS E DOS MUNICÍPIOS		240.000,00	240.000,00
2115.0000	MAN C/AS ATIV TERMO DE COOP TÉCNICA-ESTÁGIO REMUNERADO		154.560,02	154.560,02
124	Controle Interno	0,00	204.385,42	204.385,42
1002	GOVERNANÇA PÚBLICA MUNICIPAL	0,00	204.385,42	204.385,42
2006.0000	MAN E ENC C/AS ATIV DA CONTROLADORIA GERAL DO MUNICÍPIO		204.385,42	204.385,42
TOTAL		0,00	5.788.135,66	5.788.135,66

**PREFEITURA MUNICIPAL DE CÁCERES**

Avenida Brasil, 119 - Jardim Celeste

03214145/0001-83

Balanço Exercício: 2023

**ANEXO 06 - PROGRAMA DE TRABALHO
CONSOLIDADO**

Página 3

Orgao: 02 PODER EXECUTIVO**Unidade Orcamentaria:** 02 SEC. MUNICIPAL ESPECIAL DE ASSUNTOS ESTRATÉGICOS

CODIGO	ESPECIFICACAO	PROJETOS	ATIVIDADES	T O T A L
04	Administração	0,00	7.257.277,02	7.257.277,02
122	Administração Geral	0,00	2.497.084,74	2.497.084,74
1002	GOVERNANÇA PÚBLICA MUNICIPAL	0,00	2.497.084,74	2.497.084,74
2012.0000	MAN E ENC C/AS ATIV DA SECRETARIA ESPECIAL DE ASSUNTOS E STRA		1.952.527,75	1.952.527,75
2016.0000	CONTRIBUIÇÃO AO CONS DESENV COMPLEXO N ASCENTES DO PANTANAL		486.212,00	486.212,00
2115.0000	MAN C/AS ATIV TERMO DE COOP TÉCNICA-ESTÁGIO REMUNERADO		58.344,99	58.344,99
126	Tecnologia da Informação	0,00	2.850.967,90	2.850.967,90
1002	GOVERNANÇA PÚBLICA MUNICIPAL	0,00	2.850.967,90	2.850.967,90
2014.0000	MAN E ENC C/AS ATIV DA TECNOLOGIA DE INFORMAÇÃO-TI		2.850.967,90	2.850.967,90
131	Comunicação Social	0,00	1.646.078,28	1.646.078,28
1002	GOVERNANÇA PÚBLICA MUNICIPAL	0,00	1.646.078,28	1.646.078,28
2013.0000	MAN C/AS ATIV DA COMUNICAÇÃO SOCIAL		1.646.078,28	1.646.078,28
182	Defesa Civil	0,00	201.294,44	201.294,44
1002	GOVERNANÇA PÚBLICA MUNICIPAL	0,00	201.294,44	201.294,44
2015.0000	MAN E ENC C/AS ATIV DA DEFESA CIVIL		201.294,44	201.294,44
422	Direitos Individuais, Coletivos e Difusos	0,00	61.851,66	61.851,66
1002	GOVERNANÇA PÚBLICA MUNICIPAL	0,00	61.851,66	61.851,66
2017.0000	MAN C/AS ATIV DA COORDENADORIA DE PROTEÇÃO E DEFESA DO CONSU		61.851,66	61.851,66
TOTAL		0,00	7.257.277,02	7.257.277,02



PREFEITURA MUNICIPAL DE CÁCERES

Avenida Brasil, 119 - Jardim Celeste

03214145/0001-83

Balanco Exercício: 2023

**ANEXO 06 - PROGRAMA DE TRABALHO
CONSOLIDADO**

Orgao: 02 PODER EXECUTIVO

Unidade Orcamentaria: 03 SEC. MUNICIPAL DE ADMINISTRAÇÃO

CODIGO	ESPECIFICACAO	PROJETOS	ATIVIDADES	T O T A L
04	Administração	440.000,00	25.894.937,45	26.334.937,45
122	Administração Geral	440.000,00	25.894.937,45	26.334.937,45
1002	GOVERNANÇA PÚBLICA MUNICIPAL	440.000,00	25.894.937,45	26.334.937,45
1003.0000	REALIZAÇÃO DE CONCURSO PÚBLICO	440.000,00		440.000,00
2018.0000	MAN E ENC C/AS ATIV DA SECRETARIA DE ADMINISTRAÇÃO		5.302.597,61	5.302.597,61
2115.0000	MAN C/AS ATIV TERMO DE COOP TÉCNICA-ESTÁGIO REMUNERADO		69.521,67	69.521,67
2116.0000	MAN DO PLANO DE AMORTIZAÇÃO P/ COBERTURA DO DÉFICIT ATUARIAL		20.522.818,17	20.522.818,17
TOTAL		440.000,00	25.894.937,45	26.334.937,45

**PREFEITURA MUNICIPAL DE CÁCERES**

Avenida Brasil, 119 - Jardim Celeste

03214145/0001-83

Balanço Exercício: 2023

**ANEXO 06 - PROGRAMA DE TRABALHO
CONSOLIDADO**

Página 5

Orgao: 02 PODER EXECUTIVO**Unidade Orcamentaria:** 04 SEC. MUNICIPAL DE FINANÇAS

CODIGO	ESPECIFICACAO	PROJETOS	ATIVIDADES	T O T A L
04	Administração	1.468.633,86	5.251.686,96	6.720.320,82
123	Administração Financeira	1.468.633,86	5.251.686,96	6.720.320,82
1002	GOVERNANÇA PÚBLICA MUNICIPAL	1.468.633,86	5.251.686,96	6.720.320,82
1081.0000	DEVOLUÇÃO DE RECURSOS FINANCEIROS VINCULADOS QUE NÃO FORAM A	1.468.633,86		1.468.633,86
2019.0000	MAN E ENC C/AS ATIV DA SECRETARIA DE FINANÇAS		2.626.616,82	2.626.616,82
2020.0000	CUMPRIMENTO ÀS DEMANDAS DE DECISÕES JUDICIAIS		2.617.743,49	2.617.743,49
2115.0000	MAN C/AS ATIV TERMO DE COOP TÉCNICA-ESTÁGIO REMUNERADO		7.326,65	7.326,65
28	Encargos Especiais	0,00	13.309.268,49	13.309.268,49
843	Serviço da Dívida Interna	0,00	4.989.523,34	4.989.523,34
1014	OPERAÇÕES ESPECIAIS	0,00	4.989.523,34	4.989.523,34
0003.0000	AMORTIZAÇÃO DA DÍVIDA CONTRATADA E SEUS ENCARGOS		4.989.523,34	4.989.523,34
846	Outros Encargos Especiais	0,00	8.319.745,15	8.319.745,15
1014	OPERAÇÕES ESPECIAIS	0,00	8.319.745,15	8.319.745,15
0001.0000	CONTRIBUIÇÃO AO PROGRAMA P/ FORMAÇÃO DO PATRIMÔNIO DO SERVID		3.350.755,07	3.350.755,07
0002.0000	PAGAMENTO DE PRECATÓRIOS JUDICIAIS		4.968.990,08	4.968.990,08
TOTAL		1.468.633,86	18.560.955,45	20.029.589,31

**PREFEITURA MUNICIPAL DE CÁCERES**

Avenida Brasil, 119 - Jardim Celeste

03214145/0001-83

Balanço Exercício: 2023

**ANEXO 06 - PROGRAMA DE TRABALHO
CONSOLIDADO**

Página 6

Orgao: 02 PODER EXECUTIVO**Unidade Orcamentaria:** 05 SEC. MUNICIPAL DE SAÚDE

CODIGO	ESPECIFICACAO	PROJETOS	ATIVIDADES	T O T A L
10	Saúde	1.103.156,52	75.834.112,64	76.937.269,16
122	Administração Geral	0,00	8.619.050,98	8.619.050,98
1003	SAÚDE MAIS PERTO DE VOCÊ	0,00	8.619.050,98	8.619.050,98
2021.0000	MAN E ENC C/AS ATIV DA SECRETARIA DE SAÚDE		8.258.852,56	8.258.852,56
2022.0000	MAN E ENC C/AS ATIV DA CONSELHO MUNICIPAL DE SAÚDE		2.195,08	2.195,08
2115.0000	MAN C/AS ATIV TERMO DE COOP TÉCNICA-ESTÁGIO REMUNERADO		358.003,34	358.003,34
301	Atenção Básica	902.716,89	26.270.810,94	27.173.527,83
1003	SAÚDE MAIS PERTO DE VOCÊ	902.716,89	24.467.189,11	25.369.906,00
1006.0000	CONST, AMPL, REF E ADEQUAÇÕES DE UNIDADES DE SAÚDE DA ATENÇÃO	430.716,89		430.716,89
1008.0000	AQUISIÇÃO DE VEÍCULOS UTILITÁRIOS E OUTROS TIPOS-ATENÇÃO BÁSICA	472.000,00		472.000,00
2023.0000	MAN E ENC C/AS ATIV DAS UNIDADES BÁSICAS DE SAÚDE-UBS		18.704.674,21	18.704.674,21
2024.0000	MAN E ENC C/AS ATIV DO CENTRO REFERENCIAL DE SAÚDE-POSTÃO		3.101.289,61	3.101.289,61
2038.0000	MAN E ENC C/AS ATIV DO PROG AGENTES COMUNITÁRIOS DE SAÚDE-AC		1.894.512,55	1.894.512,55
2040.0000	OPERACIONALIZAÇÃO DO PROG SAÚDE BUCAL-ATENÇÃO BÁSICA		227.981,77	227.981,77
2041.0000	OPERACIONALIZAÇÃO DO PROG MAIS MÉDICOS		538.730,97	538.730,97
1015	COVID-ENFRENTAMENTO DA EMERGÊNCIA DE SAÚDE PÚBLICA DECORRENTE	0,00	1.803.621,83	1.803.621,83
2044.0000	AÇÕES DE ENFRENTAMENTO À PANDEMIA DO CORONAVÍRUS NO ÂMBITO D		1.803.621,83	1.803.621,83
302	Assistência Hospitalar e Ambulatorial	200.439,63	33.906.849,15	34.107.288,78

**PREFEITURA MUNICIPAL DE CÁCERES**

Avenida Brasil, 119 - Jardim Celeste

03214145/0001-83

Balço Exercício: 2023

**ANEXO 06 - PROGRAMA DE TRABALHO
CONSOLIDADO**

Página 7

Orgao: 02 PODER EXECUTIVO**Unidade Orcamentaria:** 05 SEC. MUNICIPAL DE SAÚDE

CODIGO	ESPECIFICACAO	PROJETOS	ATIVIDADES	T O T A L
10	Saúde	1.103.156,52	75.834.112,64	76.937.269,16
302	Assistência Hospitalar e Ambulatorial	200.439,63	33.906.849,15	34.107.288,78
1003	SAÚDE MAIS PERTO DE VOCÊ	200.439,63	33.906.849,15	34.107.288,78
1007.0000	CONST, AMPL, REF E ADEQUAÇÕES DE UNIDADES DE SAÚDE DA MÉDIA	200.439,63		200.439,63
1009.0000	AQUISIÇÃO DE AMBULÂNCIAS, VEÍCULOS UTILITÁRIOS E OUTROS TIPO			0,00
2020.0000	CUMPRIMENTO ÀS DEMANDAS DE DECISÕES JUDICIAIS		181.193,70	181.193,70
2025.0000	MAN E ENC C/AS ATIV DA UNIDADE DE PRONTO ATENDIMENTO-UPA		17.537.110,69	17.537.110,69
2026.0000	MAN E ENC C/AS ATIV DO CENTRO ESPECIALIZADO DE ODONTOLOGIA-C		2.242.352,82	2.242.352,82
2027.0000	MAN E ENC C/AS ATIV DO CENTRO ESPECIALIZADO DE REABILITAÇÃO-		2.727.229,30	2.727.229,30
2028.0000	MAN E ENC C/AS ATIV DO CENTRO DE ATENÇÃO PSICOSSOCIAL-CAPS		1.589.805,32	1.589.805,32
2029.0000	MAN E ENC C/AS ATIV DO CENTRO DE ATENÇÃO PSICOSSOCIAL INFAN		1.032.800,73	1.032.800,73
2031.0000	MAN E ENC C/AS ATIV DA CENTRAL DE REGULÇÃO		673.872,96	673.872,96
2032.0000	MAN E ENC C/AS ATIV DO AMBULATÓRIO DA CRIANÇA		2.005.135,44	2.005.135,44
2033.0000	MAN E ENC C/AS ATIV DO AMB DE DERMATOLOGIA, PNEUMOLOGIA E TI		523.722,40	523.722,40
2034.0000	MAN E ENC C/AS ATIV DO LABORATÓRIO MUNICIPAL		1.332.574,78	1.332.574,78
2042.0000	CONTRIBUIÇÃO AO CONSÓRCIO INTERMUNICIPAL DE SAÚDE		2.638.136,01	2.638.136,01
2043.0000	REPASSE DO PAICI AO CONSÓRCIO INTERMUNICIPAL DE SAÚDE		1.422.915,00	1.422.915,00
303	Suporte Profilático e Terapêutico	0,00	1.053.339,87	1.053.339,87
1003	SAÚDE MAIS PERTO DE VOCÊ	0,00	1.053.339,87	1.053.339,87
2039.0000	OPERACIONALIZAÇÃO DO PROG ASSISTÊNCIA FARMACÊUTICA-PAF		1.053.339,87	1.053.339,87
304	Vigilância Sanitária	0,00	3.963.445,22	3.963.445,22
1003	SAÚDE MAIS PERTO DE VOCÊ	0,00	3.553.806,47	3.553.806,47
2030.0000	MAN E ENC C/AS ATIV DO CENTRO DE TESTAGEM E ACONSELHAMENTO-C		1.848.115,81	1.848.115,81
2036.0000	MAN E ENC C/AS ATIV DA VIGILÂNCIA SANITÁRIA		1.705.690,66	1.705.690,66
1015	COVID-ENFRENTAMENTO DA EMERGÊNCIA DE SAÚDE PÚBLICA DECORENTE	0,00	409.638,75	409.638,75
2044.0000	AÇÕES DE ENFRENTAMENTO À PANDEMIA DO CORONAVÍRUS NO ÂMBITO D		409.638,75	409.638,75
305	Vigilância Epidemiológica	0,00	2.020.616,48	2.020.616,48



PREFEITURA MUNICIPAL DE CÁCERES

Avenida Brasil, 119 - Jardim Celeste

03214145/0001-83

Balanco Exercício: 2023

**ANEXO 06 - PROGRAMA DE TRABALHO
CONSOLIDADO**

Orgao: 02 PODER EXECUTIVO

Unidade Orcamentaria: 05 SEC. MUNICIPAL DE SAÚDE

CODIGO	ESPECIFICACAO	PROJETOS	ATIVIDADES	TOTAL
10	Saúde	1.103.156,52	75.834.112,64	76.937.269,16
305	Vigilância Epidemiológica	0,00	2.020.616,48	2.020.616,48
1003	SAÚDE MAIS PERTO DE VOCÊ	0,00	2.020.616,48	2.020.616,48
2035.0000	MAN E ENC C/AS ATIV DA VIGILÂNCIA AMBIENTAL		1.829.066,32	1.829.066,32
2037.0000	MAN E ENC C/AS ATIV DA VIGILÂNCIA EPIDEMIOLOGICA		191.550,16	191.550,16
TOTAL		1.103.156,52	75.834.112,64	76.937.269,16

**PREFEITURA MUNICIPAL DE CÁCERES**

Avenida Brasil, 119 - Jardim Celeste

03214145/0001-83

Balço Exercício: 2023

**ANEXO 06 - PROGRAMA DE TRABALHO
CONSOLIDADO**

Página 9

Orgao: 02 PODER EXECUTIVO**Unidade Orcamentaria:** 06 SEC. MUNICIPAL DE EDUCAÇÃO

CODIGO	ESPECIFICACAO	PROJETOS	ATIVIDADES	T O T A L
12	Educação	11.904.539,73	129.660.032,49	141.564.572,22
122	Administração Geral	0,00	4.366.142,10	4.366.142,10
1004	EDUCAÇÃO INCLUSIVA DE QUALIDADE	0,00	4.319.632,26	4.319.632,26
1004.0000	REALIZAÇÃO DE PROCESSO SELETIVO SIMPLIFICADO			0,00
2046.0000	MAN E ENC C/AS ATIV DA SECRETARIA DE EDUCAÇÃO		3.995.141,74	3.995.141,74
2047.0000	MAN E ENC C/AS ATIV DO CONSELHO MUNICIPAL DE EDUCAÇÃO		13.122,26	13.122,26
2048.0000	CONTRIBUIÇÃO À UNIÃO NACIONAL DOS DIRIGENTES MUNICIPAIS DE E		4.400,00	4.400,00
2049.0000	MAN E ENC C/AS ATIV DO ARMAZÉM DA DISTRIBUIÇÃO DA ALIMENTAÇÃO		250.767,26	250.767,26
2115.0000	MAN C/AS ATIV TERMO DE COOP TÉCNICA-ESTÁGIO REMUNERADO		54.985,00	54.985,00
2142.0000	CONTRIBUIÇÃO À UNIÃO NACIONAL DOS CONSELHOS MUNICIPAIS DE ED		1.216,00	1.216,00
1015	COVID-ENFRENTAMENTO DA EMERGÊNCIA DE SAÚDE PÚBLICA DECORENTE	0,00	46.509,84	46.509,84
2046.0000	MAN E ENC C/AS ATIV DA SECRETARIA DE EDUCAÇÃO		46.509,84	46.509,84
361	Ensino Fundamental	7.636.453,86	87.691.333,37	95.327.787,23
1004	EDUCAÇÃO INCLUSIVA DE QUALIDADE	7.636.453,86	87.691.333,37	95.327.787,23
1010.0000	CONST, AMPL, REF E ADEQUAÇÕES DE UNIDADES ESCOLARES DE ENSINO	4.356.847,77		4.356.847,77
1013.0000	AQ DE ÔNIBUS ESCOLARES, VEÍCULOS UTILITÁRIOS E OUTROS TIPOS	338.000,00		338.000,00
1014.0000	AQ MOBIL, MAT PEDAGÓGICOS E OUTROS MATERIAIS PERMANENTES P/ UNIDADE	600.038,48		600.038,48
1016.0000	DISTRIBUIÇÃO DE UNIFORMES E KITS ESCOLARES P/ ALUNOS DE ENSINO	1.288.652,15		1.288.652,15
1069.0000	CONST, AMPL, REF E ADEQUAÇÕES DE UNIDADES ESCOLARES DE ENSINO	1.052.915,46		1.052.915,46
2045.0000	MAN E ENC C/AS ATIV DO TRANSPORTE ESCOLAR-ENSINO FUNDAMENTAL		1.127.065,12	1.127.065,12
2050.0000	MAN E ENC C/AS ATIV DO ENSINO FUNDAMENTAL		20.499.089,22	20.499.089,22
2051.0000	MAN E ENC C/AS ATIV DO PROG TRANSPORTE ESCOLAR-ENSINO FUNDAM		10.153.399,29	10.153.399,29
2052.0000	MAN C/AS ATIV DO PROG NAC DE ALIMENTAÇÃO ESCOLAR-ENSINO FUND		1.980.322,19	1.980.322,19
2057.0000	MAN E ENC C/AS ATIV DO ENSINO FUNDAMENTAL (70%)		49.854.183,95	49.854.183,95
2058.0000	MAN E ENC C/AS ATIV DO ENSINO FUNDAMENTAL (30%)		4.018.830,70	4.018.830,70
2065.0000	CONTRIBUIÇÃO AO CONSELHO DA COMUNIDADE DA COMARCA DE CÁCERES		58.442,90	58.442,90
362	Ensino Médio	0,00	1.947.888,25	1.947.888,25
1004	EDUCAÇÃO INCLUSIVA DE QUALIDADE	0,00	1.947.888,25	1.947.888,25
2053.0000	MAN C/AS ATIV DO PROG TRANSPORTE ESCOLAR-ENSINO MÉDIO		1.947.888,25	1.947.888,25

**PREFEITURA MUNICIPAL DE CÁCERES**

Avenida Brasil, 119 - Jardim Celeste

03214145/0001-83

Balanço Exercício: 2023

**ANEXO 06 - PROGRAMA DE TRABALHO
CONSOLIDADO**

Página 10

Orgao: 02 PODER EXECUTIVO**Unidade Orcamentaria:** 06 SEC. MUNICIPAL DE EDUCAÇÃO

CODIGO	ESPECIFICACAO	PROJETOS	ATIVIDADES	T O T A L
12	Educação	11.904.539,73	129.660.032,49	141.564.572,22
365	Educação Infantil	4.268.085,87	35.554.668,77	39.822.754,64
1004	EDUCAÇÃO INCLUSIVA DE QUALIDADE	4.268.085,87	35.554.668,77	39.822.754,64
1011.0000	CONST, AMPL, REF E ADEQUAÇÕES DE UNIDADE S ESCOLARES DE EDUCA	1.983.709,36		1.983.709,36
1015.0000	AQ MOBIL, BRINQUEDOS, MAT PEDAGÓGICOS E OUTROS MAT PERMANENT	580.285,53		580.285,53
1017.0000	DISTRIBUIÇÃO DE UNIFORMES E KITS ESCOLARE S P/ ALUNÓS DE EDUC	442.059,40		442.059,40
1070.0000	AQUISIÇÃO DE IMÓVEL DESTINADO A EDUCAÇÃO	1.262.031,58		1.262.031,58
2054.0000	MAN E ENC C/AS ATIV DA EDUCAÇÃO INFANTIL		6.263.258,96	6.263.258,96
2055.0000	MAN E ENC C/AS ATIV DO PROG TRANSPORTE ES COLAR-EDUCAÇÃO INFA		72.607,74	72.607,74
2056.0000	MAN C/AS ATIV DO PROG NAC DE ALIMENTAÇÃO ESCOLAR-EDUCAÇÃO IN		2.032.538,05	2.032.538,05
2059.0000	MAN E ENC C/AS ATIV DA EDUCAÇÃO INFANTIL (7 0%)		24.382.268,96	24.382.268,96
2060.0000	MAN E ENC C/AS ATIV DA EDUCAÇÃO INFANTIL (3 0%)		2.803.995,06	2.803.995,06
367	Educação Especial	0,00	100.000,00	100.000,00
1004	EDUCAÇÃO INCLUSIVA DE QUALIDADE	0,00	100.000,00	100.000,00
2128.0000	TRANSFERÊNCIA DE RECURSOS P/ ASSOCIAÇÃO DE PAIS E AMIGOS DOS		100.000,00	100.000,00
28	Encargos Especiais	0,00	2.088.525,64	2.088.525,64
843	Serviço da Dívida Interna	0,00	2.088.525,64	2.088.525,64
1004	EDUCAÇÃO INCLUSIVA DE QUALIDADE	0,00	2.088.525,64	2.088.525,64
0003.0000	AMORTIZAÇÃO DA DÍVIDA CONTRATADA E SEUS ENCARGOS		2.088.525,64	2.088.525,64
TOTAL		11.904.539,73	131.748.558,13	143.653.097,86

**PREFEITURA MUNICIPAL DE CÁCERES**

Avenida Brasil, 119 - Jardim Celeste

03214145/0001-83

Balço Exercício: 2023

**ANEXO 06 - PROGRAMA DE TRABALHO
CONSOLIDADO**

Página 11

Orgao: 02 PODER EXECUTIVO**Unidade Orcamentaria:** 07 SEC. MUNICIPAL DE INFRAESTRUTURA E LOGÍSTICA

CODIGO	ESPECIFICACAO	PROJETOS	ATIVIDADES	T O T A L
04	Administração	0,00	3.769.061,12	3.769.061,12
122	Administração Geral	0,00	3.769.061,12	3.769.061,12
1005	INFRAESTRUTURA E MOBILIDADE URBANA E RURAL	0,00	3.769.061,12	3.769.061,12
2061.0000	MAN E ENC C/AS ATIV DA SECRETARIA DE INFRAESTRUTURA E LOGÍST		3.751.129,45	3.751.129,45
2115.0000	MAN C/AS ATIV TERMO DE COOP TÉCNICA-ESTÁGIO REMUNERADO		17.931,67	17.931,67
15	Urbanismo	22.772.448,94	28.670.762,57	51.443.211,51
451	Infra-estrutura Urbana	21.136.271,94	0,00	21.136.271,94
1005	INFRAESTRUTURA E MOBILIDADE URBANA E RURAL	21.136.271,94	0,00	21.136.271,94
1018.0000	IMPLANTAÇÃO DE OBRAS DE PAVIMENTAÇÃO ASFÁLTICA E DRENAGEM DE	16.439.672,53		16.439.672,53
1019.0000	CONST, AMPL, REF E REVITALIZAÇÃO DE PRAÇAS E LOGRADOUROS PÚBL	3.829.746,50		3.829.746,50
1024.0000	ELAB PROJ EXECUTIVOS DE ENGENHARIA E ARQUITETURA NAS ÁREAS D	655.691,34		655.691,34
1082.0000	DESAPROPRIAÇÃO DE IMÓVEL	211.161,57		211.161,57
452	Serviços Urbanos	1.636.177,00	28.670.762,57	30.306.939,57
1005	INFRAESTRUTURA E MOBILIDADE URBANA E RURAL	1.636.177,00	28.670.762,57	30.306.939,57
1068.0000	AQ DE VEICULOS, MAQ E EQUIPAMENTOS P/ INFRAESTRUTURA URBANA	1.636.177,00		1.636.177,00
2062.0000	MAN E ENC C/OS SERVIÇOS E MELHORAMENTO DE INFRAESTRUTURAS UR		20.071.405,48	20.071.405,48
2064.0000	MAN E ENC C/AS ATIV DA ILUMINAÇÃO PÚBLICA		8.369.948,79	8.369.948,79
2065.0000	CONTRIBUIÇÃO AO CONSELHO DA COMUNIDADE DA COMARCA DE CÁCERES		229.408,30	229.408,30
26	Transporte	0,00	5.263.326,85	5.263.326,85
782	Transporte Rodoviário	0,00	5.263.326,85	5.263.326,85
1005	INFRAESTRUTURA E MOBILIDADE URBANA E RURAL	0,00	5.263.326,85	5.263.326,85
2063.0000	MAN DOS SERVIÇOS E MELHORAMENTO DE INFRAESTRUTURAS RODOVIÁRI		5.263.326,85	5.263.326,85
TOTAL		22.772.448,94	37.703.150,54	60.475.599,48

**PREFEITURA MUNICIPAL DE CÁCERES**

Avenida Brasil, 119 - Jardim Celeste

03214145/0001-83

Balço Exercício: 2023

**ANEXO 06 - PROGRAMA DE TRABALHO
CONSOLIDADO**

Página 12

Orgao: 02 PODER EXECUTIVO**Unidade Orcamentaria:** 08 SEC. MUNICIPAL DE TURISMO E CULTURA

CODIGO	ESPECIFICACAO	PROJETOS	ATIVIDADES	T O T A L
04	Administração	0,00	3.896.352,19	3.896.352,19
122	Administração Geral	0,00	3.896.352,19	3.896.352,19
1006	PROMOÇÃO E FOMENTO DO TURISMO E DA CULTURA CACÉRENSE	0,00	3.896.352,19	3.896.352,19
2066.0000	MAN E ENC C/AS ATIV DA SECRETARIA DE TURISMO E CULTURA		3.868.690,52	3.868.690,52
2115.0000	MAN C/AS ATIV TERMO DE COOP TÉCNICA-ESTÁGIO REMUNERADO		27.661,67	27.661,67
13	Cultura	2.904.714,66	457.360,00	3.362.074,66
391	Patrimônio Histórico, Artístico e Arqueológico	486.025,71	0,00	486.025,71
1006	PROMOÇÃO E FOMENTO DO TURISMO E DA CULTURA CACÉRENSE	486.025,71	0,00	486.025,71
1028.0000	REQUALIFICAÇÃO DE ÁREAS URBANAS TOMBADAS	486.025,71		486.025,71
392	Difusão Cultural	2.418.688,95	457.360,00	2.876.048,95
1006	PROMOÇÃO E FOMENTO DO TURISMO E DA CULTURA CACÉRENSE	2.418.688,95	457.360,00	2.876.048,95
1030.0000	PROMOÇÃO DA CULTURA, FESTIVAIS, FEIRAS E OUTROS EVENTOS	2.418.688,95		2.418.688,95
2131.0000	CONTRIBUIÇÃO AO CONSELHO DA COMUNIDADE DA COMARCA DE CÁCERES		457.360,00	457.360,00
23	Comércio e Serviços	8.848.161,56	0,00	8.848.161,56
695	Turismo	8.848.161,56	0,00	8.848.161,56
1006	PROMOÇÃO E FOMENTO DO TURISMO E DA CULTURA CACÉRENSE	8.848.161,56	0,00	8.848.161,56
1029.0000	PROMOÇÃO DO TURISMO, ECOTURISMO, FESTIVAIS, FEIRAS E OUTROS	8.848.161,56		8.848.161,56
TOTAL		11.752.876,22	4.353.712,19	16.106.588,41

**PREFEITURA MUNICIPAL DE CÁCERES**

Avenida Brasil, 119 - Jardim Celeste

03214145/0001-83

Balanço Exercício: 2023

**ANEXO 06 - PROGRAMA DE TRABALHO
CONSOLIDADO**

Página 13

Orgao: 02 PODER EXECUTIVO**Unidade Orcamentaria:** 09 SEC. MUNICIPAL DE PLANEJAMENTO

CODIGO	ESPECIFICACAO	PROJETOS	ATIVIDADES	T O T A L
04	Administração	0,00	1.243.995,14	1.243.995,14
121	Planejamento e Orçamento	0,00	875.174,84	875.174,84
1002	GOVERNANÇA PÚBLICA MUNICIPAL	0,00	875.174,84	875.174,84
2069.0000	MAN E ENC C/AS ATIV DA SECRETARIA DE PLANEJAMENTO		787.931,51	787.931,51
2115.0000	MAN C/AS ATIV TERMO DE COOP TÉCNICA-ESTÁGIO REMUNERADO		87.243,33	87.243,33
127	Ordenamento Territorial	0,00	368.820,30	368.820,30
1002	GOVERNANÇA PÚBLICA MUNICIPAL	0,00	368.820,30	368.820,30
2071.0000	MAN E ENC C/AS ATIV DA REGULARIZAÇÃO FUNDIÁRIA		368.820,30	368.820,30
TOTAL		0,00	1.243.995,14	1.243.995,14

**PREFEITURA MUNICIPAL DE CÁCERES**

Avenida Brasil, 119 - Jardim Celeste

03214145/0001-83

Balço Exercício: 2023

**ANEXO 06 - PROGRAMA DE TRABALHO
CONSOLIDADO**

Página 14

Orgao: 02 PODER EXECUTIVO**Unidade Orcamentaria:** 10 SEC. MUNICIPAL DE AGRICULTURA

CODIGO	ESPECIFICACAO	PROJETOS	ATIVIDADES	TOTAL
20	Agricultura	592.628,84	1.807.770,35	2.400.399,19
122	Administração Geral	0,00	1.807.770,35	1.807.770,35
1007	DESENVOLVIMENTO AGRO-SÓCIO-ECONÔMICO	0,00	1.807.770,35	1.807.770,35
2072.0000	MAN E ENC C/AS ATIV DA SECRETARIA DE AGRICULTURA E DESENVOLV		1.803.780,35	1.803.780,35
2115.0000	MAN C/AS ATIV TERMO DE COOP TÉCNICA-ESTÁGIO REMUNERADO		3.990,00	3.990,00
602	Promoção da Produção Animal	9.383,58	0,00	9.383,58
1007	DESENVOLVIMENTO AGRO-SÓCIO-ECONÔMICO	9.383,58	0,00	9.383,58
1031.0000	MELHORAMENTO GENÉTICO DO REBANHO BOVINO LEITEIRO	750,00		750,00
1032.0000	INCENTIVO À PSICULTURA	8.633,58		8.633,58
606	Extensão Rural	583.245,26	0,00	583.245,26
1007	DESENVOLVIMENTO AGRO-SÓCIO-ECONÔMICO	583.245,26	0,00	583.245,26
1027.0000	AQ DE VEÍCULOS, MAQ., EQ E IMPLEMENTOS AGRÍCOLAS	583.245,26		583.245,26
TOTAL		592.628,84	1.807.770,35	2.400.399,19



PREFEITURA MUNICIPAL DE CÁCERES

Avenida Brasil, 119 - Jardim Celeste

03214145/0001-83

Balanço Exercício: 2023

ANEXO 06 - PROGRAMA DE TRABALHO CONSOLIDADO

Página 15

Orgão: 02 PODER EXECUTIVO

Unidade Orcamentaria: 11 SEC. MUNICIPAL DE ASSISTÊNCIA SOCIAL

CODIGO	ESPECIFICACAO	PROJETOS	ATIVIDADES	T O T A L
08	Assistência Social	5.710.845,19	17.531.621,28	23.242.466,47
122	Administração Geral	13.100,00	5.085.392,35	5.098.492,35
1008	ASSISTÊNCIA SOCIAL E DESENVOLVIMENTO HUMANO	13.100,00	5.085.392,35	5.098.492,35
1004.0000	REALIZAÇÃO DE PROCESSO SELETIVO SIMPLIFICADO	13.100,00		13.100,00
2074.0000	MAN E ENC C/AS ATIV DA SECRETARIA DE ASSISTÊNCIA SOCIAL		3.120.194,08	3.120.194,08
2075.0000	MAN E ENC C/AS ATIV DA UNIDADE DE CONTROLE SOCIAL		163.774,77	163.774,77
2115.0000	MAN C/AS ATIV TERMO DE COOP TÉCNICA-ESTÁGIO REMUNERADO		17.418,33	17.418,33
2132.0000	MAN E ENC C/AS ATIV DA CIDADANIA, REALIZAÇÃO DE CAMPANHAS IN		1.784.005,17	1.784.005,17
241	Assistência ao Idoso	0,00	2.244,21	2.244,21
1008	ASSISTÊNCIA SOCIAL E DESENVOLVIMENTO HUMANO	0,00	2.244,21	2.244,21
2104.0000	MAN C/AS ATIV DO CONSELHO MUNICIPAL DE DEFESA DOS DIREITOS D		2.244,21	2.244,21
243	Assistência à Criança e ao Adolescente	0,00	1.210.649,38	1.210.649,38
1008	ASSISTÊNCIA SOCIAL E DESENVOLVIMENTO HUMANO	0,00	1.210.649,38	1.210.649,38
2092.0000	OPERACIONALIZAÇÃO DO PROGRAMA BPC NA ESCOLA		196,32	196,32
2095.0000	MAN C/AS ATIV DO FUNDO MUNICIPAL DOS DIREITOS DA CRIANÇA E D		20.811,00	20.811,00
2096.0000	MAN C/AS ATIV DO CONSELHO MUNICIPAL DOS DIREITOS DA CRIANÇA		4.031,06	4.031,06
2097.0000	MAN E ENC C/AS ATIV DO CONSELHO TUTELAR		1.185.611,00	1.185.611,00
244	Assistência Comunitária	0,00	11.137.510,76	11.137.510,76

**PREFEITURA MUNICIPAL DE CÁCERES**

Avenida Brasil, 119 - Jardim Celeste

03214145/0001-83

Balço Exercício: 2023

**ANEXO 06 - PROGRAMA DE TRABALHO
CONSOLIDADO**

Página 16

Orgao: 02 PODER EXECUTIVO**Unidade Orcamentaria:** 11 SEC. MUNICIPAL DE ASSISTÊNCIA SOCIAL

CODIGO	ESPECIFICACAO	PROJETOS	ATIVIDADES	T O T A L
08	Assistência Social	5.710.845,19	17.531.621,28	23.242.466,47
244	Assistência Comunitária	0,00	11.137.510,76	11.137.510,76
1008	ASSISTÊNCIA SOCIAL E DESENVOLVIMENTO HUMANO	0,00	11.033.725,52	11.033.725,52
2079.0000	MAN C/AS ATIV DO FUNDO MUNICIPAL DE ASSISTÊNCIA SOCIAL		40.547,07	40.547,07
2080.0000	MAN C/AS ATIV DO CONSELHO MUNICIPAL DE ASSISTÊNCIA SOCIAL		11.122,40	11.122,40
2081.0000	MAN E ENC C/OS SERVIÇOS DE PROTEÇÃO SOCIAL BÁSICA-PAIF/SCFV		3.809.915,26	3.809.915,26
2082.0000	MAN E ENC DO SERVIÇO DE APOIO A AUXILIO BRASIL /IGD-M		841.121,96	841.121,96
2083.0000	MAN E ENC C/OS SERVIÇOS DA PROTEÇÃO SOCIAL ESPECIAL DE MÉDIA		4.353.844,20	4.353.844,20
2085.0000	MAN DAS ATIV DA COZINHA COMUNITÁRIA		280.295,00	280.295,00
2086.0000	MAN DOS SERVIÇOS DE APOIO, ORG, GESTÃO E VIGILÂNCIA SOCIAL-I		4.128,29	4.128,29
2087.0000	MAN DOS SERVIÇOS DE ACOLHIMENTO DE ADULTOS E FAMÍLIAS		96.287,18	96.287,18
2088.0000	MAN DOS SERVIÇOS DE PROTEÇÃO SOCIAL ESPECIAL FMAS/FEAS		538.653,18	538.653,18
2091.0000	MAN DOS BENEFÍCIOS EVENTUAIS		1.040.546,60	1.040.546,60
2093.0000	OPERACIONALIZAÇÃO DO PROG DE PROMOÇÃO DO ACESSO AO MUNDO DO		17.264,38	17.264,38
1015	COVID-ENFRENTAMENTO DA EMERGÊNCIA DE SAÚDE PÚBLICA DECORRENTE	0,00	103.785,24	103.785,24
2094.0000	COVID19-AÇÕES DE ENFRENTAMENTO À PANDEMIA DO CORONAVÍRUS NO		30.686,31	30.686,31
2145.0000	COVID19-Ações de Enfrentamento à Pandemia do CORONAVÍRUS no		47.045,25	47.045,25
2146.0000	COVID19-Ações de Enfrentamento à Pandemia do CORONAVÍRUS no		26.053,68	26.053,68
333	Empregabilidade	0,00	95.824,58	95.824,58
1008	ASSISTÊNCIA SOCIAL E DESENVOLVIMENTO HUMANO	0,00	95.824,58	95.824,58
2106.0000	MAN E ENC C/AS ATIV DA UNIDADE DO SISTEMA NACIONAL DE EMPREG		95.824,58	95.824,58
482	Habitação Urbana	5.697.745,19	0,00	5.697.745,19
1008	ASSISTÊNCIA SOCIAL E DESENVOLVIMENTO HUMANO	5.697.745,19	0,00	5.697.745,19
1072.0000	CONSTRUÇÃO DE UNIDADES HABITACIONAIS DESTINADAS ÀS FAMÍLIAS	5.697.745,19		5.697.745,19
TOTAL		5.710.845,19	17.531.621,28	23.242.466,47



PREFEITURA MUNICIPAL DE CÁCERES

Avenida Brasil, 119 - Jardim Celeste

03214145/0001-83

Balanco Exercício: 2023

**ANEXO 06 - PROGRAMA DE TRABALHO
CONSOLIDADO**

Orgao: 02 PODER EXECUTIVO

Unidade Orcamentaria: 12 SEC. MUNICIPAL DE ESPORTE E LAZER

CODIGO	ESPECIFICACAO	PROJETOS	ATIVIDADES	TOTAL
27	Desporto e Lazer	4.362.698,85	2.139.959,55	6.502.658,40
122	Administração Geral	0,00	2.139.959,55	2.139.959,55
1009	DESENVOLVIMENTO DO ESPORTE MUNICIPAL	0,00	2.139.959,55	2.139.959,55
2107.0000	MAN E ENC C/AS ATIV DA SECRETARIA MUNICIPAL DE ESPORTE E LAZ		2.120.429,55	2.120.429,55
2115.0000	MAN C/AS ATIV TERMO DE COOP TÉCNICA-ESTÁGIO REMUNERADO		19.530,00	19.530,00
812	Desporto Comunitário	4.362.698,85	0,00	4.362.698,85
1009	DESENVOLVIMENTO DO ESPORTE MUNICIPAL	4.362.698,85	0,00	4.362.698,85
1035.0000	REALIZAÇÃO DE EVENTOS ESPORTIVOS	789.914,08		789.914,08
1049.0000	CONST, AMPL, REF E ADEQUAÇÕES DE GINÁSIO, ESTÁDIOS E MINI-ES	3.278.864,60		3.278.864,60
1059.0000	CONSTRUÇÃO DO CENTRO DE INICIAÇÃO DO ESPORTE	293.920,17		293.920,17
TOTAL		4.362.698,85	2.139.959,55	6.502.658,40



PREFEITURA MUNICIPAL DE CÁCERES

Avenida Brasil, 119 - Jardim Celeste

03214145/0001-83

Balanco Exercício: 2023

**ANEXO 06 - PROGRAMA DE TRABALHO
CONSOLIDADO**

Orgao: 02 PODER EXECUTIVO

Unidade Orcamentaria: 13 SEC. MUNICIPAL DE FAZENDA

CODIGO	ESPECIFICACAO	PROJETOS	ATIVIDADES	T O T A L
04	Administração	0,00	7.949.221,90	7.949.221,90
125	Normatização e Fiscalização	0,00	1.913.640,04	1.913.640,04
1005	INFRAESTRUTURA E MOBILIDADE URBANA E RURAL	0,00	1.913.640,04	1.913.640,04
2110.0000	MAN E ENC C/AS ATIV DO SISTEMA MUNICIPAL DE TRÂNSITO		1.913.640,04	1.913.640,04
129	Administração de Receitas	0,00	6.035.581,86	6.035.581,86
1002	GOVERNANÇA PÚBLICA MUNICIPAL	0,00	6.035.581,86	6.035.581,86
2109.0000	MAN E ENC C/AS ATIV DA SECRETARIA DE FAZENDA		5.962.886,87	5.962.886,87
2115.0000	MAN C/AS ATIV TERMO DE COOP TÉCNICA-ESTÁGIO REMUNERADO		72.694,99	72.694,99
TOTAL		0,00	7.949.221,90	7.949.221,90



PREFEITURA MUNICIPAL DE CÁCERES

Avenida Brasil, 119 - Jardim Celeste

03214145/0001-83

Balanco Exercício: 2023

**ANEXO 06 - PROGRAMA DE TRABALHO
CONSOLIDADO**

Orgao: 02 PODER EXECUTIVO

Unidade Orcamentaria: 14 SEC. MUNICIPAL DE MEIO AMBIENTE E DESENVOLVIMENTO ECONÔMIC

CODIGO	ESPECIFICACAO	PROJETOS	ATIVIDADES	TOTAL
18	Gestão Ambiental	67.969,00	914.158,37	982.127,37
122	Administração Geral	0,00	866.291,07	866.291,07
1010	USO SUSTENTÁVEL DA BIODIVERSIDADE E DOS RECURSOS NATURAIS	0,00	866.291,07	866.291,07
2111.0000	MAN E ENC C/AS ATIV DA SECRETARIA DE MEIO AMBIENTE E SANEAME		852.291,06	852.291,06
2115.0000	MAN C/AS ATIV TERMO DE COOP TÉCNICA-ESTÁGIO REMUNERADO		14.000,01	14.000,01
541	Preservação e Conservação Ambiental	67.969,00	47.867,30	115.836,30
1010	USO SUSTENTÁVEL DA BIODIVERSIDADE E DOS RECURSOS NATURAIS	67.969,00	47.867,30	115.836,30
1061.0000	TRANSF. REC. À DIVERSAS INSTITUIÇÕES DESTINADOS AO DESENVOLV	67.969,00		67.969,00
2112.0000	MAN C/AS ATIV DO FUNDO MUNICIPAL DO MEIO AMBIENTE-FUNDEMA		47.867,30	47.867,30
TOTAL		67.969,00	914.158,37	982.127,37



PREFEITURA MUNICIPAL DE CÁCERES

Avenida Brasil, 119 - Jardim Celeste

03214145/0001-83

Balanço Exercício: 2023

ANEXO 06 - PROGRAMA DE TRABALHO CONSOLIDADO

Página 20

Orgão: 03 PREVIDENCIA

Unidade Orcamentaria: 01 INSTITUTO MUNICIPAL DE PREVIDÊNCIA SOCIAL DOS SERVIDORES DE

CODIGO	ESPECIFICACAO	PROJETOS	ATIVIDADES	TOTAL
09	Previdência Municipal	0,00	27.682.669,76	27.682.669,76
122	Administração Geral	0,00	1.718.110,45	1.718.110,45
1011	PREVIDÊNCIA SOCIAL	0,00	1.718.110,45	1.718.110,45
2115.0000	MAN C/AS ATIV TERMO DE COOP TÉCNICA-ESTÁGIO REMUNERADO		9.963,34	9.963,34
2118.0000	MAN E ENC C/AS ATIVIDADES DO PREVI-CÁCERES		1.656.378,47	1.656.378,47
2119.0000	QUALIFICAÇÃO, APERF E CAPACITAÇÃO DE SERVIDORES DO PREVI-CÁC		49.637,00	49.637,00
2121.0000	MANUTENÇÃO DA AMORTIZAÇÃO DO DÉFICIT ATUARIAL		2.131,64	2.131,64
272	Previdência do Regime Estatutário	0,00	25.964.559,31	25.964.559,31
1011	PREVIDÊNCIA SOCIAL	0,00	25.964.559,31	25.964.559,31
2122.0000	MANUTENÇÃO DE INATIVOS E PENSIONISTAS		25.964.559,31	25.964.559,31
28	Encargos Especiais	0,00	591.091,88	591.091,88
846	Outros Encargos Especiais	0,00	591.091,88	591.091,88
1014	OPERAÇÕES ESPECIAIS	0,00	591.091,88	591.091,88
0001.0000	CONTRIBUIÇÃO AO PROGRAMA P/ FORMAÇÃO DO PATRIMÔNIO DO SERVID		591.091,88	591.091,88
TOTAL		0,00	28.273.761,64	28.273.761,64

**PREFEITURA MUNICIPAL DE CÁCERES**

Avenida Brasil, 119 - Jardim Celeste

03214145/0001-83

Balanço Exercício: 2023

**ANEXO 06 - PROGRAMA DE TRABALHO
CONSOLIDADO**

Página 21

Orgao: 04 SERVIÇO DE SANEAMENTO AMBIENTAL AGUAS DO PANTANAL**Unidade Orcamentaria:** 01 SERVIÇO DE SANEAMENTO AMBIENTAL AGUAS DO PANTANAL

CODIGO	ESPECIFICACAO	PROJETOS	ATIVIDADES	T O T A L
17	Saneamento	5.008.679,39	24.824.314,76	29.832.994,15
122	Administração Geral	0,00	7.889.590,68	7.889.590,68
1012	ORGANIZAÇÃO E MODERNIZAÇÃO ADMINISTRATIV A	0,00	7.889.590,68	7.889.590,68
2115.0000	MAN C/AS ATIV TERMO DE COOP TÉCNICA-ESTÁ GIO REMUNERADO		8.455,00	8.455,00
2123.0000	MAN E ENC C/AS ATIVIDADES ADMINISTRATIVAS		7.881.135,68	7.881.135,68
128	Formação de Recursos Humanos	0,00	35.544,00	35.544,00
1012	ORGANIZAÇÃO E MODERNIZAÇÃO ADMINISTRATIV A	0,00	35.544,00	35.544,00
2124.0000	QUALIFICAÇÃO, APERF E CAPACITAÇÃO DE SERV IDORES DO SERVIÇO D		35.544,00	35.544,00
512	Saneamento Básico Urbano	5.008.679,39	16.899.180,08	21.907.859,47
1013	ÁGUA TRATADA E SANEAMENTO BÁSICO	5.008.679,39	16.899.180,08	21.907.859,47
1040.0000	AQ MÁQUINAS, EQUIPAMENTOS P/A INFRAESTRU TURA OPERACIONAL	680.641,35		680.641,35
1043.0000	CONST, AMPL, REF E ADEQUAÇÕES DA ESTAÇÃO DE TRATAMENTO DE ES	399.094,52		399.094,52
1044.0000	CONST, AMPL, REF E ADEQUAÇÕES DO ATERRO SANITÁRIO	2.039.235,28		2.039.235,28
1047.0000	AQ MÁQUINAS, EQUIPAMENTOS P/A INFRAESTRU TURA DA COLETA/DESTI	34.900,00		34.900,00
1048.0000	AMPLIAÇÃO E MELHORAMENTO DO SISTEMA DE ABASTECIMENTO DE ÁGUA	1.854.808,24		1.854.808,24
2115.0000	MAN C/AS ATIV TERMO DE COOP TÉCNICA-ESTÁ GIO REMUNERADO		12.135,00	12.135,00
2125.0000	MAN C/AS ATIVIDADES OPERACIONAIS		12.827.211,42	12.827.211,42
2126.0000	MAN C/AS ATIVIDADES DA COLETA/DESTINAÇÃO DE RESÍDUOS		4.044.761,46	4.044.761,46
2130.0000	RESSOCIALIZAÇÃO DE PESSOAS PRIVADAS DE LI BERDADE		15.072,20	15.072,20
TOTAL		5.008.679,39	24.824.314,76	29.832.994,15
TOTAL GERAL		65.590.906,34	403.832.190,25	469.423.096,59

CÁCERES/MT, 31 de DEZEMBRO de 2023.

ANTONIA ELIENE LIBERATO DIAS
PREFEITA
566.957.564-49

VANIA MOREIRA RODRIGUES
SECRETARIA DE FINANÇAS
459.684.971-49

KEILA APARECIDA FERREIRA BERGAMO ARTIAGA
CONTADORA
023.085.821-03

**PREFEITURA MUNICIPAL DE CÁCERES**

Avenida Brasil, 119 - Jardim Celeste

03214145/0001-83

Balço Exercício: 2023

ANEXO 7

PROGRAMA DE TRABALHO DO GOVERNO
DEMONSTRATIVO DE FUNÇÕES, SUBFUNÇÕES E
PROGRAMAS, POR PROJETOS E ATIVIDADES

CONSOLIDADO

Página 1

CODIGO	ESPECIFICACAO	PROJETOS	ATIVIDADES	T O T A L
01	Legislativa	406.429,80	12.006.548,18	12.412.977,98
031	Ação Legislativa	406.429,80	12.006.548,18	12.412.977,98
1001	ATUAÇÃO LEGISLATIVA, ADMINISTRATIVA E FISCALIZADORA	406.429,80	12.006.548,18	12.412.977,98
04	Administração	1.908.633,86	61.050.667,44	62.959.301,30
092	Representação Judicial e Extrajudicial	0,00	3.780.765,50	3.780.765,50
1002	GOVERNANÇA PÚBLICA MUNICIPAL	0,00	3.780.765,50	3.780.765,50
121	Planejamento e Orçamento	0,00	875.174,84	875.174,84
1002	GOVERNANÇA PÚBLICA MUNICIPAL	0,00	875.174,84	875.174,84
122	Administração Geral	440.000,00	37.860.420,24	38.300.420,24
1002	GOVERNANÇA PÚBLICA MUNICIPAL	440.000,00	30.195.006,93	30.635.006,93
1005	INFRAESTRUTURA E MOBILIDADE URBANA E RURAL	0,00	3.769.061,12	3.769.061,12
1006	PROMOÇÃO E FOMENTO DO TURISMO E DA CULTURA CACERENSE	0,00	3.896.352,19	3.896.352,19
123	Administração Financeira	1.468.633,86	5.251.686,96	6.720.320,82
1002	GOVERNANÇA PÚBLICA MUNICIPAL	1.468.633,86	5.251.686,96	6.720.320,82
124	Controle Interno	0,00	204.385,42	204.385,42
1002	GOVERNANÇA PÚBLICA MUNICIPAL	0,00	204.385,42	204.385,42
125	Normatização e Fiscalização	0,00	1.913.640,04	1.913.640,04
1005	INFRAESTRUTURA E MOBILIDADE URBANA E RURAL	0,00	1.913.640,04	1.913.640,04
126	Tecnologia da Informação	0,00	2.850.967,90	2.850.967,90
1002	GOVERNANÇA PÚBLICA MUNICIPAL	0,00	2.850.967,90	2.850.967,90
127	Ordenamento Territorial	0,00	368.820,30	368.820,30
1002	GOVERNANÇA PÚBLICA MUNICIPAL	0,00	368.820,30	368.820,30
129	Administração de Receitas	0,00	6.035.581,86	6.035.581,86
1002	GOVERNANÇA PÚBLICA MUNICIPAL	0,00	6.035.581,86	6.035.581,86

**PREFEITURA MUNICIPAL DE CÁCERES**

Avenida Brasil, 119 - Jardim Celeste

03214145/0001-83

Balço Exercício: 2023

ANEXO 7

PROGRAMA DE TRABALHO DO GOVERNO
DEMONSTRATIVO DE FUNÇÕES, SUBFUNÇÕES E
PROGRAMAS, POR PROJETOS E ATIVIDADES

CONSOLIDADO

Página 2

CODIGO	ESPECIFICACAO	PROJETOS	ATIVIDADES	T O T A L
04	Administração	1.908.633,86	61.050.667,44	62.959.301,30
131	Comunicação Social	0,00	1.646.078,28	1.646.078,28
1002	GOVERNANÇA PÚBLICA MUNICIPAL	0,00	1.646.078,28	1.646.078,28
182	Defesa Civil	0,00	201.294,44	201.294,44
1002	GOVERNANÇA PÚBLICA MUNICIPAL	0,00	201.294,44	201.294,44
422	Direitos Individuais, Coletivos e Difusos	0,00	61.851,66	61.851,66
1002	GOVERNANÇA PÚBLICA MUNICIPAL	0,00	61.851,66	61.851,66
08	Assistência Social	13.100,00	23.229.366,47	23.242.466,47
122	Administração Geral	13.100,00	5.085.392,35	5.098.492,35
1008	ASSISTÊNCIA SOCIAL E DESENVOLVIMENTO HUMANO	13.100,00	5.085.392,35	5.098.492,35
241	Assistência ao Idoso	0,00	2.244,21	2.244,21
1008	ASSISTÊNCIA SOCIAL E DESENVOLVIMENTO HUMANO	0,00	2.244,21	2.244,21
243	Assistência à Criança e ao Adolescente	0,00	1.210.649,38	1.210.649,38
1008	ASSISTÊNCIA SOCIAL E DESENVOLVIMENTO HUMANO	0,00	1.210.649,38	1.210.649,38
244	Assistência Comunitária	0,00	11.137.510,76	11.137.510,76
1008	ASSISTÊNCIA SOCIAL E DESENVOLVIMENTO HUMANO	0,00	11.033.725,52	11.033.725,52
1015	COVID-ENFRENTAMENTO DA EMERGÊNCIA DE SAÚDE PÚBLICA DECORRENTE	0,00	103.785,24	103.785,24
333	Empregabilidade	0,00	95.824,58	95.824,58
1008	ASSISTÊNCIA SOCIAL E DESENVOLVIMENTO HUMANO	0,00	95.824,58	95.824,58
482	Habitação Urbana	0,00	5.697.745,19	5.697.745,19
1008	ASSISTÊNCIA SOCIAL E DESENVOLVIMENTO HUMANO	0,00	5.697.745,19	5.697.745,19
09	Previdência Municipal	0,00	27.682.669,76	27.682.669,76
122	Administração Geral	0,00	1.718.110,45	1.718.110,45
1011	PREVIDÊNCIA SOCIAL	0,00	1.718.110,45	1.718.110,45

**PREFEITURA MUNICIPAL DE CÁCERES**

Avenida Brasil, 119 - Jardim Celeste

03214145/0001-83

Balço Exercício: 2023

ANEXO 7

PROGRAMA DE TRABALHO DO GOVERNO
DEMONSTRATIVO DE FUNCOES, SUBFUNÇÕES E
PROGRAMAS, POR PROJETOS E ATIVIDADES

CONSOLIDADO

Página 3

CODIGO	ESPECIFICACAO	PROJETOS	ATIVIDADES	T O T A L
09	Previdência Municipal	0,00	27.682.669,76	27.682.669,76
272	Previdência do Regime Estatutário	0,00	25.964.559,31	25.964.559,31
1011	PREVIDÊNCIA SOCIAL	0,00	25.964.559,31	25.964.559,31
10	Saúde	1.103.156,52	75.834.112,64	76.937.269,16
122	Administração Geral	0,00	8.619.050,98	8.619.050,98
1003	SAÚDE MAIS PERTO DE VOCÊ	0,00	8.619.050,98	8.619.050,98
301	Atenção Básica	902.716,89	26.270.810,94	27.173.527,83
1003	SAÚDE MAIS PERTO DE VOCÊ	902.716,89	24.467.189,11	25.369.906,00
1015	COVID-ENFRENTAMENTO DA EMERGÊNCIA DE SAÚDE PÚBLICA DE CORENTE	0,00	1.803.621,83	1.803.621,83
302	Assistência Hospitalar e Ambulatorial	200.439,63	33.906.849,15	34.107.288,78
1003	SAÚDE MAIS PERTO DE VOCÊ	200.439,63	33.906.849,15	34.107.288,78
303	Suporte Profilático e Terapêutico	0,00	1.053.339,87	1.053.339,87
1003	SAÚDE MAIS PERTO DE VOCÊ	0,00	1.053.339,87	1.053.339,87
304	Vigilância Sanitária	0,00	3.963.445,22	3.963.445,22
1003	SAÚDE MAIS PERTO DE VOCÊ	0,00	3.553.806,47	3.553.806,47
1015	COVID-ENFRENTAMENTO DA EMERGÊNCIA DE SAÚDE PÚBLICA DE CORENTE	0,00	409.638,75	409.638,75
305	Vigilância Epidemiológica	0,00	2.020.616,48	2.020.616,48
1003	SAÚDE MAIS PERTO DE VOCÊ	0,00	2.020.616,48	2.020.616,48
12	Educação	11.904.539,73	129.660.032,49	141.564.572,22
122	Administração Geral	0,00	4.366.142,10	4.366.142,10
1004	EDUCAÇÃO INCLUSIVA DE QUALIDADE	0,00	4.319.632,26	4.319.632,26
1015	COVID-ENFRENTAMENTO DA EMERGÊNCIA DE SAÚDE PÚBLICA DE CORENTE	0,00	46.509,84	46.509,84
361	Ensino Fundamental	7.636.453,86	87.691.333,37	95.327.787,23
1004	EDUCAÇÃO INCLUSIVA DE QUALIDADE	7.636.453,86	87.691.333,37	95.327.787,23



PREFEITURA MUNICIPAL DE CÁCERES

Avenida Brasil, 119 - Jardim Celeste

03214145/0001-83

Balço Exercício: 2023

ANEXO 7

PROGRAMA DE TRABALHO DO GOVERNO
DEMONSTRATIVO DE FUNÇÕES, SUBFUNÇÕES E
PROGRAMAS, POR PROJETOS E ATIVIDADES

CONSOLIDADO

Página 4

CODIGO	ESPECIFICACAO	PROJETOS	ATIVIDADES	T O T A L
12	Educação	11.904.539,73	129.660.032,49	141.564.572,22
362	Ensino Médio	0,00	1.947.888,25	1.947.888,25
1004	EDUCAÇÃO INCLUSIVA DE QUALIDADE	0,00	1.947.888,25	1.947.888,25
365	Educação Infantil	4.268.085,87	35.554.668,77	39.822.754,64
1004	EDUCAÇÃO INCLUSIVA DE QUALIDADE	4.268.085,87	35.554.668,77	39.822.754,64
367	Educação Especial	0,00	100.000,00	100.000,00
1004	EDUCAÇÃO INCLUSIVA DE QUALIDADE	0,00	100.000,00	100.000,00
13	Cultura	2.904.714,66	457.360,00	3.362.074,66
391	Patrimônio Histórico, Artístico e Arqueológico	486.025,71	0,00	486.025,71
1006	PROMOÇÃO E FOMENTO DO TURISMO E DA CULTURA ENSE	486.025,71	0,00	486.025,71
392	Difusão Cultural	2.418.688,95	457.360,00	2.876.048,95
1006	PROMOÇÃO E FOMENTO DO TURISMO E DA CULTURA ENSE	2.418.688,95	457.360,00	2.876.048,95
15	Urbanismo	22.772.448,94	28.670.762,57	51.443.211,51
451	Infra-estrutura Urbana	21.136.271,94	0,00	21.136.271,94
1005	INFRAESTRUTURA E MOBILIDADE URBANA E RURAL	21.136.271,94	0,00	21.136.271,94
452	Serviços Urbanos	1.636.177,00	28.670.762,57	30.306.939,57
1005	INFRAESTRUTURA E MOBILIDADE URBANA E RURAL	1.636.177,00	28.670.762,57	30.306.939,57
17	Saneamento	5.008.679,39	24.824.314,76	29.832.994,15
122	Administração Geral	0,00	7.889.590,68	7.889.590,68
1012	ORGANIZAÇÃO E MODERNIZAÇÃO ADMINISTRATIVA	0,00	7.889.590,68	7.889.590,68
128	Formação de Recursos Humanos	0,00	35.544,00	35.544,00
1012	ORGANIZAÇÃO E MODERNIZAÇÃO ADMINISTRATIVA	0,00	35.544,00	35.544,00
512	Saneamento Básico Urbano	5.008.679,39	16.899.180,08	21.907.859,47

**PREFEITURA MUNICIPAL DE CÁCERES**

Avenida Brasil, 119 - Jardim Celeste

03214145/0001-83

Balço Exercício: 2023

ANEXO 7

PROGRAMA DE TRABALHO DO GOVERNO
DEMONSTRATIVO DE FUNÇÕES, SUBFUNÇÕES E
PROGRAMAS, POR PROJETOS E ATIVIDADES

CONSOLIDADO

Página 5

CODIGO	ESPECIFICACAO	PROJETOS	ATIVIDADES	T O T A L
17	Saneamento	5.008.679,39	24.824.314,76	29.832.994,15
512	Saneamento Básico Urbano	5.008.679,39	16.899.180,08	21.907.859,47
1013	ÁGUA TRATADA E SANEAMENTO BÁSICO	5.008.679,39	16.899.180,08	21.907.859,47
18	Gestão Ambiental	67.969,00	914.158,37	982.127,37
122	Administração Geral	0,00	866.291,07	866.291,07
1010	USO SUSTENTÁVEL DA BIODIVERSIDADE E DOS RECURSOS NATURAIS	0,00	866.291,07	866.291,07
541	Preservação e Conservação Ambiental	67.969,00	47.867,30	115.836,30
1010	USO SUSTENTÁVEL DA BIODIVERSIDADE E DOS RECURSOS NATURAIS	67.969,00	47.867,30	115.836,30
20	Agricultura	592.628,84	1.807.770,35	2.400.399,19
122	Administração Geral	0,00	1.807.770,35	1.807.770,35
1007	DESENVOLVIMENTO AGRO-SÓCIO-ECONÔMICO	0,00	1.807.770,35	1.807.770,35
602	Promoção da Produção Animal	9.383,58	0,00	9.383,58
1007	DESENVOLVIMENTO AGRO-SÓCIO-ECONÔMICO	9.383,58	0,00	9.383,58
606	Extensão Rural	583.245,26	0,00	583.245,26
1007	DESENVOLVIMENTO AGRO-SÓCIO-ECONÔMICO	583.245,26	0,00	583.245,26
23	Comércio e Serviços	8.848.161,56	0,00	8.848.161,56
695	Turismo	8.848.161,56	0,00	8.848.161,56
1006	PROMOÇÃO E FOMENTO DO TURISMO E DA CULTURA	8.848.161,56	0,00	8.848.161,56
26	Transporte	0,00	5.263.326,85	5.263.326,85
782	Transporte Rodoviário	0,00	5.263.326,85	5.263.326,85
1005	INFRAESTRUTURA E MOBILIDADE URBANA E RURAL	0,00	5.263.326,85	5.263.326,85
27	Desporto e Lazer	4.362.698,85	2.139.959,55	6.502.658,40



PREFEITURA MUNICIPAL DE CÁCERES

Avenida Brasil, 119 - Jardim Celeste

03214145/0001-83

Balço Exercício: 2023

ANEXO 7

PROGRAMA DE TRABALHO DO GOVERNO
DEMONSTRATIVO DE FUNCOES, SUBFUNÇÕES E
PROGRAMAS, POR PROJETOS E ATIVIDADES

CONSOLIDADO

Página 6

CODIGO	ESPECIFICACAO	PROJETOS	ATIVIDADES	TOTAL
27	Desporto e Lazer	4.362.698,85	2.139.959,55	6.502.658,40
122	Administração Geral	0,00	2.139.959,55	2.139.959,55
1009	DESENVOLVIMENTO DO ESPORTE MUNICIPAL	0,00	2.139.959,55	2.139.959,55
812	Desporto Comunitário	4.362.698,85	0,00	4.362.698,85
1009	DESENVOLVIMENTO DO ESPORTE MUNICIPAL	4.362.698,85	0,00	4.362.698,85
28	Encargos Especiais	0,00	15.988.886,01	15.988.886,01
843	Serviço da Dívida Interna	0,00	7.078.048,98	7.078.048,98
1004	EDUCAÇÃO INCLUSIVA DE QUALIDADE	0,00	2.088.525,64	2.088.525,64
1014	OPERAÇÕES ESPECIAIS	0,00	4.989.523,34	4.989.523,34
846	Outros Encargos Especiais	0,00	8.910.837,03	8.910.837,03
1014	OPERAÇÕES ESPECIAIS	0,00	8.910.837,03	8.910.837,03
TOTAL		59.893.161,15	409.529.935,44	469.423.096,59

CÁCERES/MT, 31 de DEZEMBRO de 2023.

ANTONIA ELIENE LIBERATO DIAS
PREFEITA
566.957.564-49

VANIA MOREIRA RODRIGUES
SECRETARIA DE FINANÇAS
459.684.971-49

KEILA APARECIDA FERREIRA BERGAMO ARTIAGA
CONTADORA
023.085.821-03

PREFEITURA MUNICIPAL DE CÁ CERES

Anexo 07 - Demonstrativo de Funções, SubFunções e Programas por Projetos e Atividades

NOTA EXPLICATIVA

Insira aqui o seu texto

**PREFEITURA MUNICIPAL DE CÁCERES**

Avenida Brasil, 119 - Jardim Celeste

03214145/0001-83

Balanço Exercício: 2023

ANEXO 8

**DEMONSTRATIVO DA DESPESA POR FUNCOES,
SUBFUNÇÕES E PROGRAMAS CONFORME
VINCULO COM RECURSOS**

CONSOLIDADO

Página 1

CODIGO	ESPECIFICACAO	ORDINARIO	VINCULADO	T O T A L
01	Legislativa	12.412.977,98	0,00	12.412.977,98
01 031	Ação Legislativa	12.412.977,98	0,00	12.412.977,98
01 031 1001	ATUAÇÃO LEGISLATIVA, ADMINISTRATIVA E FISCALIZADORA	12.412.977,98		12.412.977,98
04	Administração	60.433.812,37	2.525.488,93	62.959.301,30
04 092	Representação Judicial e Extrajudicial	3.780.765,50	0,00	3.780.765,50
04 092 1002	GOVERNANÇA PÚBLICA MUNICIPAL	3.780.765,50		3.780.765,50
04 121	Planejamento e Orçamento	875.174,84	0,00	875.174,84
04 121 1002	GOVERNANÇA PÚBLICA MUNICIPAL	875.174,84		875.174,84
04 122	Administração Geral	37.943.963,24	356.457,00	38.300.420,24
04 122 1002	GOVERNANÇA PÚBLICA MUNICIPAL	30.278.549,93	356.457,00	30.635.006,93
04 122 1005	INFRAESTRUTURA E MOBILIDADE URBANA E RURAL	3.769.061,12		3.769.061,12
04 122 1006	PROMOÇÃO E FOMENTO DO TURISMO E DA CULTURA CÁCERENSE	3.896.352,19		3.896.352,19
04 123	Administração Financeira	5.251.686,96	1.468.633,86	6.720.320,82
04 123 1002	GOVERNANÇA PÚBLICA MUNICIPAL	5.251.686,96	1.468.633,86	6.720.320,82
04 124	Controle Interno	204.385,42	0,00	204.385,42
04 124 1002	GOVERNANÇA PÚBLICA MUNICIPAL	204.385,42		204.385,42
04 125	Normatização e Fiscalização	1.213.241,97	700.398,07	1.913.640,04
04 125 1005	INFRAESTRUTURA E MOBILIDADE URBANA E RURAL	1.213.241,97	700.398,07	1.913.640,04
04 126	Tecnologia da Informação	2.850.967,90	0,00	2.850.967,90
04 126 1002	GOVERNANÇA PÚBLICA MUNICIPAL	2.850.967,90		2.850.967,90
04 127	Ordenamento Territorial	368.820,30	0,00	368.820,30
04 127 1002	GOVERNANÇA PÚBLICA MUNICIPAL	368.820,30		368.820,30
04 128	Formação de Recursos Humanos	0,00	0,00	0,00
04 128 1002	GOVERNANÇA PÚBLICA MUNICIPAL			
04 129	Administração de Receitas	6.035.581,86	0,00	6.035.581,86
04 129 1002	GOVERNANÇA PÚBLICA MUNICIPAL	6.035.581,86		6.035.581,86
04 131	Comunicação Social	1.646.078,28	0,00	1.646.078,28
04 131 1002	GOVERNANÇA PÚBLICA MUNICIPAL	1.646.078,28		1.646.078,28
04 182	Defesa Civil	201.294,44	0,00	201.294,44
04 182 1002	GOVERNANÇA PÚBLICA MUNICIPAL	201.294,44		201.294,44
04 422	Direitos Individuais, Coletivos e Difusos	61.851,66	0,00	61.851,66
04 422 1002	GOVERNANÇA PÚBLICA MUNICIPAL	61.851,66		61.851,66
08	Assistência Social	14.529.564,23	8.712.902,24	23.242.466,47
08 122	Administração Geral	4.897.238,05	201.254,30	5.098.492,35



PREFEITURA MUNICIPAL DE CÁCERES

Avenida Brasil, 119 - Jardim Celeste

03214145/0001-83

Balanço Exercício: 2023

ANEXO 8

DEMONSTRATIVO DA DESPESA POR FUNCOES,
SUBFUNÇÕES E PROGRAMAS CONFORME
VINCULO COM RECURSOS

CONSOLIDADO

Página 2

CODIGO	ESPECIFICACAO	ORDINARIO	VINCULADO	T O T A L
08 122 1008	ASSISTÊNCIA SOCIAL E DESENVOLVIMENTO H UMANO	4.897.238,05	201.254,30	5.098.492,35
08 241	Assistência ao Idoso	2.244,21	0,00	2.244,21
08 241 1008	ASSISTÊNCIA SOCIAL E DESENVOLVIMENTO H UMANO	2.244,21		2.244,21
08 242	Assistência ao Portador de Deficiência	0,00	0,00	0,00
08 242 1008	ASSISTÊNCIA SOCIAL E DESENVOLVIMENTO H UMANO			
08 243	Assistência à Criança e ao Adolescente	1.189.642,06	21.007,32	1.210.649,38
08 243 1008	ASSISTÊNCIA SOCIAL E DESENVOLVIMENTO H UMANO	1.189.642,06	21.007,32	1.210.649,38
08 244	Assistência Comunitária	8.344.615,33	2.792.895,43	11.137.510,76
08 244 1008	ASSISTÊNCIA SOCIAL E DESENVOLVIMENTO H UMANO	8.344.615,33	2.689.110,19	11.033.725,52
08 244 1015	COVID-ENFRENTAMENTO DA EMERGÊNCIA DE SAÚDE PÚBLICA DECORENTE DO CORONAVÍRUS	0,00	103.785,24	103.785,24
08 333	Empregabilidade	95.824,58	0,00	95.824,58
08 333 1008	ASSISTÊNCIA SOCIAL E DESENVOLVIMENTO H UMANO	95.824,58		95.824,58
08 482	Habitação Urbana	0,00	5.697.745,19	5.697.745,19
08 482 1008	ASSISTÊNCIA SOCIAL E DESENVOLVIMENTO H UMANO	0,00	5.697.745,19	5.697.745,19
09	Previdência Municipal	0,00	27.682.669,76	27.682.669,76
09 122	Administração Geral	0,00	1.718.110,45	1.718.110,45
09 122 1011	PREVIDÊNCIA SOCIAL	0,00	1.718.110,45	1.718.110,45
09 272	Previdência do Regime Estatutário	0,00	25.964.559,31	25.964.559,31
09 272 1011	PREVIDÊNCIA SOCIAL	0,00	25.964.559,31	25.964.559,31
10	Saúde	1.460.376,81	75.476.892,35	76.937.269,16
10 122	Administração Geral	0,00	8.619.050,98	8.619.050,98
10 122 1003	SAÚDE MAIS PERTO DE VOCÊ	0,00	8.619.050,98	8.619.050,98
10 301	Atenção Básica	0,00	27.173.527,83	27.173.527,83
10 301 1003	SAÚDE MAIS PERTO DE VOCÊ	0,00	25.369.906,00	25.369.906,00
10 301 1015	COVID-ENFRENTAMENTO DA EMERGÊNCIA DE SAÚDE PÚBLICA DECORENTE DO CORONAVÍRUS	0,00	1.803.621,83	1.803.621,83
10 302	Assistência Hospitalar e Ambulatorial	1.460.376,81	32.646.911,97	34.107.288,78
10 302 1003	SAÚDE MAIS PERTO DE VOCÊ	1.460.376,81	32.646.911,97	34.107.288,78
10 303	Suporte Profilático e Terapêutico	0,00	1.053.339,87	1.053.339,87
10 303 1003	SAÚDE MAIS PERTO DE VOCÊ	0,00	1.053.339,87	1.053.339,87
10 304	Vigilância Sanitária	0,00	3.963.445,22	3.963.445,22
10 304 1003	SAÚDE MAIS PERTO DE VOCÊ	0,00	3.553.806,47	3.553.806,47
10 304 1015	COVID-ENFRENTAMENTO DA EMERGÊNCIA DE SAÚDE PÚBLICA DECORENTE DO CORONAVÍRUS	0,00	409.638,75	409.638,75



PREFEITURA MUNICIPAL DE CÁCERES

Avenida Brasil, 119 - Jardim Celeste

03214145/0001-83

Balço Exercicio: 2023

ANEXO 8

DEMONSTRATIVO DA DESPESA POR FUNCOES,
SUBFUNÇÕES E PROGRAMAS CONFORME
VINCULO COM RECURSOS

CONSOLIDADO

Página 3

CODIGO	ESPECIFICACAO	ORDINARIO	VINCULADO	T O T A L
S				
10 305	Vigilância Epidemiológica	0,00	2.020.616,48	2.020.616,48
10 305 1003	SAÚDE MAIS PERTO DE VOCÊ	0,00	2.020.616,48	2.020.616,48
12	Educação	561.171,67	141.003.400,55	141.564.572,22
12 122	Administração Geral	1.216,00	4.364.926,10	4.366.142,10
12 122 1004	EDUCAÇÃO INCLUSIVA DE QUALIDADE	1.216,00	4.318.416,26	4.319.632,26
12 122 1015	COVID-ENFRENTAMENTO DA EMERGÊNCIA DE SAÚDE PÚBLICA DECORRENTE DO CORONAVÍRUS	0,00	46.509,84	46.509,84
12 361	Ensino Fundamental	559.955,67	94.767.831,56	95.327.787,23
12 361 1004	EDUCAÇÃO INCLUSIVA DE QUALIDADE	559.955,67	94.767.831,56	95.327.787,23
12 362	Ensino Médio	0,00	1.947.888,25	1.947.888,25
12 362 1004	EDUCAÇÃO INCLUSIVA DE QUALIDADE	0,00	1.947.888,25	1.947.888,25
12 365	Educação Infantil	0,00	39.822.754,64	39.822.754,64
12 365 1004	EDUCAÇÃO INCLUSIVA DE QUALIDADE	0,00	39.822.754,64	39.822.754,64
12 367	Educação Especial	0,00	100.000,00	100.000,00
12 367 1004	EDUCAÇÃO INCLUSIVA DE QUALIDADE	0,00	100.000,00	100.000,00
13	Cultura	2.028.835,59	1.333.239,07	3.362.074,66
13 391	Patrimônio Histórico, Artístico e Arqueológico	486.025,71	0,00	486.025,71
13 391 1006	PROMOÇÃO E FOMENTO DO TURISMO E DA CULTURA CÁCERENSE	486.025,71		486.025,71
13 392	Difusão Cultural	1.542.809,88	1.333.239,07	2.876.048,95
13 392 1006	PROMOÇÃO E FOMENTO DO TURISMO E DA CULTURA CÁCERENSE	1.542.809,88	1.333.239,07	2.876.048,95
15	Urbanismo	22.084.176,14	29.359.035,37	51.443.211,51
15 451	Infra-estrutura Urbana	2.782.553,86	18.353.718,08	21.136.271,94
15 451 1005	INFRAESTRUTURA E MOBILIDADE URBANA E RURAL	2.782.553,86	18.353.718,08	21.136.271,94
15 452	Serviços Urbanos	19.301.622,28	11.005.317,29	30.306.939,57
15 452 1005	INFRAESTRUTURA E MOBILIDADE URBANA E RURAL	19.301.622,28	11.005.317,29	30.306.939,57
17	Saneamento	29.832.071,99	922,16	29.832.994,15
17 122	Administração Geral	7.889.590,68	0,00	7.889.590,68
17 122 1012	ORGANIZAÇÃO E MODERNIZAÇÃO ADMINISTRATIVA	7.889.590,68		7.889.590,68
17 128	Formação de Recursos Humanos	35.544,00	0,00	35.544,00
17 128 1012	ORGANIZAÇÃO E MODERNIZAÇÃO ADMINISTRATIVA	35.544,00		35.544,00
17 512	Saneamento Básico Urbano	21.906.937,31	922,16	21.907.859,47



PREFEITURA MUNICIPAL DE CÁCERES

Avenida Brasil, 119 - Jardim Celeste

03214145/0001-83

Balço Exercício: 2023

ANEXO 8

DEMONSTRATIVO DA DESPESA POR FUNCOES,
SUBFUNÇÕES E PROGRAMAS CONFORME
VINCULO COM RECURSOS

CONSOLIDADO

Página 4

CODIGO	ESPECIFICACAO	ORDINARIO	VINCULADO	TOTAL
17 512 1005	INFRAESTRUTURA E MOBILIDADE URBANA E R URAL			
17 512 1013	ÁGUA TRATADA E SANEAMENTO BÁSICO	21.906.937,31	922,16	21.907.859,47
18	Gestão Ambiental	866.291,07	115.836,30	982.127,37
18 122	Administração Geral	866.291,07	0,00	866.291,07
18 122 1010	USO SUSTENTÁVEL DA BIODIVERSIDADE E DO S RECURSOS NATURAIS	866.291,07		866.291,07
18 541	Preservação e Conservação Ambiental	0,00	115.836,30	115.836,30
18 541 1010	USO SUSTENTÁVEL DA BIODIVERSIDADE E DO S RECURSOS NATURAIS	0,00	115.836,30	115.836,30
20	Agricultura	1.994.504,38	405.894,81	2.400.399,19
20 122	Administração Geral	1.807.770,35	0,00	1.807.770,35
20 122 1007	DESENVOLVIMENTO AGRO-SÓCIO-ECONÔMICO	1.807.770,35		1.807.770,35
20 602	Promoção da Produção Animal	9.383,58	0,00	9.383,58
20 602 1007	DESENVOLVIMENTO AGRO-SÓCIO-ECONÔMICO	9.383,58		9.383,58
20 605	Abastecimento	0,00	0,00	0,00
20 605 1007	DESENVOLVIMENTO AGRO-SÓCIO-ECONÔMICO			
20 606	Extensão Rural	177.350,45	405.894,81	583.245,26
20 606 1007	DESENVOLVIMENTO AGRO-SÓCIO-ECONÔMICO	177.350,45	405.894,81	583.245,26
20 692	Comercialização	0,00	0,00	0,00
20 692 1007	DESENVOLVIMENTO AGRO-SÓCIO-ECONÔMICO			
23	Comércio e Serviços	4.638.563,37	4.209.598,19	8.848.161,56
23 695	Turismo	4.638.563,37	4.209.598,19	8.848.161,56
23 695 1006	PROMOÇÃO E FOMENTO DO TURISMO E DA CU LTURA CACERENSE	4.638.563,37	4.209.598,19	8.848.161,56
26	Transporte	0,00	5.263.326,85	5.263.326,85
26 782	Transporte Rodoviário	0,00	5.263.326,85	5.263.326,85
26 782 1005	INFRAESTRUTURA E MOBILIDADE URBANA E R URAL	0,00	5.263.326,85	5.263.326,85
27	Desporto e Lazer	2.868.731,53	3.633.926,87	6.502.658,40
27 122	Administração Geral	2.139.959,55	0,00	2.139.959,55
27 122 1009	DESENVOLVIMENTO DO ESPORTE MUNICIPAL	2.139.959,55		2.139.959,55
27 812	Desporto Comunitário	728.771,98	3.633.926,87	4.362.698,85
27 812 1009	DESENVOLVIMENTO DO ESPORTE MUNICIPAL	728.771,98	3.633.926,87	4.362.698,85
28	Encargos Especiais	15.397.794,13	591.091,88	15.988.886,01



PREFEITURA MUNICIPAL DE CÁCERES

Avenida Brasil, 119 - Jardim Celeste

03214145/0001-83

Balço Exercício: 2023

ANEXO 8

DEMONSTRATIVO DA DESPESA POR FUNCOES,
SUBFUNÇÕES E PROGRAMAS CONFORME
VINCULO COM RECURSOS

CONSOLIDADO

Página 5

CODIGO	ESPECIFICACAO	ORDINARIO	VINCULADO	TOTAL
28 843	Serviço da Dívida Interna	7.078.048,98	0,00	7.078.048,98
28 843 1004	EDUCAÇÃO INCLUSIVA DE QUALIDADE	2.088.525,64		2.088.525,64
28 843 1014	OPERAÇÕES ESPECIAIS	4.989.523,34		4.989.523,34
28 846	Outros Encargos Especiais	8.319.745,15	591.091,88	8.910.837,03
28 846 1014	OPERAÇÕES ESPECIAIS	8.319.745,15	591.091,88	8.910.837,03
99	Reserva de Contingência	0,00	0,00	0,00
99 997	RESERVA ORÇAMENTÁRIA DO RPPS	0,00	0,00	0,00
99 997 9999	RESERVA DE CONTINGÊNCIA			
99 999	Reserva de Contingência	0,00	0,00	0,00
99 999 9999	RESERVA DE CONTINGÊNCIA			
TOTAL		169.108.871,26	300.314.225,33	469.423.096,59

CÁCERES/MT, 31 de DEZEMBRO de 2023.

ANTONIA ELIENE LIBERATO DIAS
PREFEITA
566.957.564-49

VANIA MOREIRA RODRIGUES
SECRETARIA DE FINANÇAS
459.684.971-49

KEILA APARECIDA FERREIRA BERGAMO ARTIAGA
CONTADORA
023.085.821-03



PREFEITURA MUNICIPAL DE CÁCERES

Avenida Brasil, 119 - Jardim Celeste

03214145/0001-83

Balanço Exercício: 2023

ANEXO 9

DEMONSTRATIVO DA DESPESA POR ORGAO E FUNÇÕES

CONSOLIDADO

Página 1

ORGAOS		
01	PODER LEGISLATIVO	12.412.977,98
01 01	CÂMARA MUNICIPAL	12.412.977,98
01	Legislativa	12.412.977,98
02	PODER EXECUTIVO	398.903.362,82
02 01	GABINETE DO(A) PREFEITO(A)	5.788.135,66
04	Administração	5.788.135,66
02 02	SEC. MUNICIPAL ESPECIAL DE ASSUNTOS ESTRATÉGICOS	7.257.277,02
04	Administração	7.257.277,02
02 03	SEC. MUNICIPAL DE ADMINISTRAÇÃO	26.334.937,45
04	Administração	26.334.937,45
02 04	SEC. MUNICIPAL DE FINANÇAS	20.029.589,31
04	Administração	6.720.320,82
28	Encargos Especiais	13.309.268,49
02 05	SEC. MUNICIPAL DE SAÚDE	76.937.269,16
10	Saúde	76.937.269,16
02 06	SEC. MUNICIPAL DE EDUCAÇÃO	143.653.097,86
12	Educação	141.564.572,22
28	Encargos Especiais	2.088.525,64
02 07	SEC. MUNICIPAL DE INFRAESTRUTURA E LOGÍSTICA	60.475.599,48
04	Administração	3.769.061,12
15	Urbanismo	51.443.211,51
26	Transporte	5.263.326,85
02 08	SEC. MUNICIPAL DE TURISMO E CULTURA	16.106.588,41
04	Administração	3.896.352,19
13	Cultura	3.362.074,66
23	Comércio e Serviços	8.848.161,56
02 09	SEC. MUNICIPAL DE PLANEJAMENTO	1.243.995,14
04	Administração	1.243.995,14
02 10	SEC. MUNICIPAL DE AGRICULTURA	2.400.399,19
20	Agricultura	2.400.399,19
02 11	SEC. MUNICIPAL DE ASSISTÊNCIA SOCIAL	23.242.466,47
08	Assistência Social	23.242.466,47
02 12	SEC. MUNICIPAL DE ESPORTE E LAZER	6.502.658,40
27	Desporto e Lazer	6.502.658,40



PREFEITURA MUNICIPAL DE CÁCERES

Avenida Brasil, 119 - Jardim Celeste

03214145/0001-83

Balço Exercício: 2023

ANEXO 9

DEMONSTRATIVO DA DESPESA POR ORGAO E FUNÇÕES

CONSOLIDADO

Página 2

ORGAOS		
02	PODER EXECUTIVO	398.903.362,82
02 13	SEC. MUNICIPAL DE FAZENDA	7.949.221,90
04	Administração	7.949.221,90
02 14	SEC. MUNICIPAL DE MEIO AMBIENTE E DESENVOLVIMENTO	982.127,37
18	Gestão Ambiental	982.127,37
03	PREVIDENCIA	28.273.761,64
03 01	INSTITUTO MUNICIPAL DE PREVIDÊNCIA SOCIAL DOS SERV	28.273.761,64
09	Previdência Municipal	27.682.669,76
28	Encargos Especiais	591.091,88
04	SERVIÇO DE SANEAMENTO AMBIENTAL AGUAS DO PANTANAL	29.832.994,15
04 01	SERVIÇO DE SANEAMENTO AMBIENTAL AGUAS DO PANTANAL	29.832.994,15
17	Saneamento	29.832.994,15
TOTAL GERAL		469.423.096,59

CÁCERES/MT, 31 de DEZEMBRO de 2023.

ANTONIA ELIENE LIBERATO DIAS
PREFEITA
566.957.564-49

VANIA MOREIRA RODRIGUES
SECRETARIA DE FINANÇAS
459.684.971-49

KEILA APARECIDA FERREIRA BERGAMO ARTIAGA
CONTADORA
023.085.821-03

**PREFEITURA MUNICIPAL DE CÁCERES**

Avenida Brasil, 119 - Jardim Celeste

03214145/0001-83

Balanco Exercício: 2023

A N E X O 10
COMPARATIVO DA RECEITA ORCADA COM A ARRECADADA
CONSOLIDADO

Página 1

TITULOS	ORCADA	ARRECADADA	DIFERENCAS	
			PARA MAIS	PARA MENOS
1000.00.0.0.00.00.00.00.00	RECEITAS CORRENTES	479.612.947,73	423.248.571,95	56.364.375,78
1100.00.0.0.00.00.00.00.00	IMPOSTOS, TAXAS E CONTRIBUIÇÕES DE MELHORIA	96.120.730,00	92.960.861,13	3.159.868,87
1110.00.0.0.00.00.00.00.00	IMPOSTOS	83.485.300,00	82.621.187,11	864.112,89
1112.00.0.0.00.00.00.00.00	IMPOSTOS SOBRE O PATRIMÔNIO	33.444.780,00	30.540.413,16	2.904.366,84
1112.50.0.0.00.00.00.00.00	IMPOSTO SOBRE A PROPRIEDADE PREDIAL E TERRITORIAL URBANA	23.758.480,00	20.139.575,93	3.618.904,07
1112.50.0.1.00.00.00.00.00	IPTU-PRINCIPAL	16.997.000,00	13.541.740,59	3.455.259,41
1112.50.0.3.00.00.00.00.00	IPTU-DÍVIDA ATIVA	5.420.000,00	5.405.849,94	14.150,06
1112.50.0.5.00.00.00.00.00	IPTU-MULTAS	71.050,00	59.513,46	11.536,54
1112.50.0.6.00.00.00.00.00	IPTU-JUROS	61.130,00	80.364,19	19.234,19
1112.50.0.7.00.00.00.00.00	IPTU-MULTAS DÍVIDA ATIVA	71.500,00	58.845,61	12.654,39
1112.50.0.8.00.00.00.00.00	IPTU-JUROS DÍVIDA ATIVA	1.137.800,00	993.262,14	144.537,86
1112.53.0.0.00.00.00.00.00	ITBI	9.686.300,00	10.400.837,23	714.537,23
1112.53.0.1.00.00.00.00.00	ITBI-PRINCIPAL	9.640.000,00	10.395.634,03	755.634,03
1112.53.0.5.00.00.00.00.00	ITBI-MULTAS	10.500,00	2.672,54	7.827,46
1112.53.0.6.00.00.00.00.00	ITBI-JUROS	35.800,00	2.530,66	33.269,34
1113.00.0.0.00.00.00.00.00	IMPOSTOS SOBRE A RENDA E PROVENTOS DE QUALQUER NATUREZA	18.901.410,00	22.437.174,87	3.535.764,87
1113.03.0.0.00.00.00.00.00	IMPOSTO SOBRE A RENDA - RETIDO NA FONTE	18.901.410,00	22.437.174,87	3.535.764,87
1113.03.1.0.00.00.00.00.00	IRRF-TRABALHO	16.240.000,00	911.075,18	15.328.924,82
1113.03.1.1.00.00.00.00.00	IRRF-TRABALHO-PRINCIPAL	16.240.000,00	911.075,18	15.328.924,82
1113.03.4.0.00.00.00.00.00	IRRF-OUTROS RENDIMENTOS	2.661.410,00	21.526.099,69	18.864.689,69
1113.03.4.1.00.00.00.00.00	IRRF-OUTROS RENDIMENTOS-PRINCIPAL	2.661.410,00	21.526.099,69	18.864.689,69
1114.00.0.0.00.00.00.00.00	IMPOSTOS SOBRE A PRODUÇÃO E CIRCULAÇÃO DE MERCADORIAS E SERV	29.286.710,00	29.633.895,51	347.185,51
1114.51.0.0.00.00.00.00.00	IMPOSTOS SOBRE SERVIÇOS	29.286.710,00	29.633.895,51	347.185,51
1114.51.1.0.00.00.00.00.00	IMPOSTO SOBRE SERVIÇOS DE QUALQUER NATUREZA - ISSQN	29.286.710,00	29.633.895,51	347.185,51
1114.51.1.1.00.00.00.00.00	ISSQN-PRINCIPAL	26.210.000,00	28.486.187,36	2.276.187,36
1114.51.1.3.00.00.00.00.00	ISSQN-DÍVIDA ATIVA	2.840.000,00	1.002.820,17	1.837.179,83
1114.51.1.5.00.00.00.00.00	ISSQN-MULTAS	34.200,00	31.840,99	2.359,01
1114.51.1.6.00.00.00.00.00	ISSQN-JUROS	49.400,00	36.344,19	13.055,81
1114.51.1.7.00.00.00.00.00	ISSQN-MULTAS DÍVIDA ATIVA	9.900,00	10.327,12	427,12
1114.51.1.8.00.00.00.00.00	ISSQN-	143.210,00	66.375,68	76.834,32
1119.00.0.0.00.00.00.00.00	OUTROS IMPOSTOS	1.852.400,00	9.703,57	1.842.696,43
1119.99.0.0.00.00.00.00.00	OUTROS IMPOSTOS	1.852.400,00	9.703,57	1.842.696,43
1119.99.0.3.00.00.00.00.00	OUTROS IMPOSTOS - DÍVIDA ATIVA	1.500.000,00	8.248,75	1.491.751,25
1119.99.0.7.00.00.00.00.00	OUTROS IMPOSTOS - MULTAS DÍVIDA ATIVA	30.000,00	58,25	29.941,75
1119.99.0.8.00.00.00.00.00	OUTROS IMPOSTOS - JUROS DÍVIDA ATIVA	322.400,00	1.396,57	321.003,43
1120.00.0.0.00.00.00.00.00	TAXAS	12.265.430,00	10.339.674,02	1.925.755,98
1121.00.0.0.00.00.00.00.00	TAXAS PELO EXERCÍCIO DO PODER DE POLÍCIA	4.642.270,00	3.074.433,82	1.567.836,18
1121.01.0.0.00.00.00.00.00	TAXAS DE INSPEÇÃO, CONTROLE E FISCALIZAÇÃO	4.200.790,00	2.784.894,97	1.415.895,03
1121.01.0.1.00.00.00.00.00	TAXAS INSPEÇÃO, CONTR.FISCAL.-PRINCIPAL	4.022.400,00	2.770.476,99	1.251.923,01
1121.01.0.3.00.00.00.00.00	TAXAS INSPEÇÃO, CONTR.FISCAL.-DÍVIDA ATIVA	115.000,00		115.000,00
1121.01.0.5.00.00.00.00.00	TAXAS INSPEÇÃO, CONTR.FISCAL.-MULTAS	29.090,00	7.391,89	21.698,11
1121.01.0.6.00.00.00.00.00	TAXAS INSPEÇÃO, CONTR.FISCAL.-JUROS	23.300,00	7.026,09	16.273,91
1121.01.0.7.00.00.00.00.00	TAXAS INSPEÇÃO, CONTR.FISCAL.-MULTAS DÍVIDA ATIVA	5.500,00		5.500,00
1121.01.0.8.00.00.00.00.00	TAXAS INSPEÇÃO, CONTR.FISCAL.-	5.500,00		5.500,00
1121.50.0.0.00.00.00.00.00	TAXA DE FISCALIZAÇÃO DE VIGILÂNCIA SANITÁRIA	441.480,00	289.538,85	151.941,15
1121.50.0.1.00.00.00.00.00	TAXA FISCAL.VIGIL.SANITÁRIA-PRINCIPAL	400.000,00	240.967,73	159.032,27
1121.50.0.3.00.00.00.00.00	TAXA FISCAL.VIGIL.SANITÁRIA-DÍVIDA ATIVA	32.000,00	42.031,37	10.031,37
1121.50.0.5.00.00.00.00.00	TAXA FISCAL.VIGIL.SANITÁRIA-MULTAS	1.950,00	755,95	1.194,05
1121.50.0.6.00.00.00.00.00	TAXA FISCAL.VIGIL.SANITÁRIA-JUROS	1.680,00	605,55	1.074,45
1121.50.0.7.00.00.00.00.00	TAXA FISCAL.VIGIL.SANITÁRIA-MULTAS DÍVIDA ATIVA	700,00	567,02	132,98
1121.50.0.8.00.00.00.00.00	TAXA FISCAL.VIGIL.SANITÁRIA-	5.150,00	4.611,23	538,77
1122.00.0.0.00.00.00.00.00	TAXAS PELA PRESTAÇÃO DE SERVIÇOS	7.623.160,00	7.265.240,20	357.919,80
1122.01.0.0.00.00.00.00.00	TAXAS PELA PRESTAÇÃO DE SERVIÇOS EM GERAL	7.623.160,00	7.265.240,20	357.919,80
1122.01.0.1.00.00.00.00.00	TAXAS PRESTAÇÃO SERV.GERAL-PRINCIPAL	7.551.660,00	6.296.218,71	1.255.441,29



PREFEITURA MUNICIPAL DE CÁCERES

Avenida Brasil, 119 - Jardim Celeste

03214145/0001-83

Balanço Exercício: 2023

A N E X O 10

COMPARATIVO DA RECEITA ORCADA COM A ARRECADADA CONSOLIDADO

Página 2

TÍTULOS	ORCADA	ARRECADADA	DIFERENÇAS		
			PARA MAIS	PARA MENOS	
1122.01.0.3.00.00.00.01	TAXAS PRESTAÇÃO SERV.GERAL-DÍVIDA ATIVA	14.500,00	782.884,34	768.384,34	
1122.01.0.5.00.00.00.01	TAXAS PRESTAÇÃO SERV.GERAL-MULTAS	13.400,00	2.047,01		11.352,99
1122.01.0.6.00.00.00.01	TAXAS PRESTAÇÃO SERV.GERAL-JUROS	14.800,00	3.102,32		11.697,68
1122.01.0.7.00.00.00.01	TAXAS PRESTAÇÃO SERV.GERAL-MULTAS DÍVIDA ATIVA	14.400,00	15.006,35	606,35	
1122.01.0.8.00.00.00.01	TAXAS PRESTAÇÃO SERV.GERAL-	14.400,00	165.981,47	151.581,47	
1130.00.0.0.00.00.00.01	CONTRIBUIÇÃO DE MELHORIA	370.000,00			370.000,00
1131.00.0.0.00.00.00.01	CONTRIBUIÇÃO DE MELHORIA	370.000,00			370.000,00
1131.53.0.0.00.00.00.01	CONTRIB.MELHORIA PAVIMENTAÇÃO OBRAS COMPLEMENTARES	370.000,00			370.000,00
1131.53.0.1.00.00.00.01	CONTRIB.MELH.PAVIM.OBRAS COMPLEM.-PRINCIPAL	300.000,00			300.000,00
1131.53.0.3.00.00.00.01	CONTRIB.MELH.PAVIM.OBRAS COMPLEM.-DÍVIDA ATIVA	50.000,00			50.000,00
1131.53.0.5.00.00.00.01	CONTRIB.MELH.PAVIM.OBRAS COMPLEM.-	5.000,00			5.000,00
1131.53.0.6.00.00.00.01	CONTRIB.MELH.PAVIM.OBRAS COMPLEM.-	5.000,00			5.000,00
1131.53.0.7.00.00.00.01	CONTRIB.MELH.PAVIM.OBRAS COMPLEM.-	5.000,00			5.000,00
1131.53.0.8.00.00.00.01	CONTRIB.MELH.PAVIM.OBRAS COMPLEM.-	5.000,00			5.000,00
1200.00.0.0.00.00.00.01	CONTRIBUIÇÕES	21.044.050,00	23.399.498,83	2.355.448,83	
1210.00.0.0.00.00.00.01	CONTRIBUIÇÕES SOCIAIS	12.544.050,00	14.869.838,14	2.325.788,14	
1215.00.0.0.00.00.00.01	CONTRIBUIÇÕES RPPS	12.544.050,00	14.869.838,14	2.325.788,14	
1215.01.0.0.00.00.00.01	CONTRIBUIÇÃO DO SERVIDOR CIVIL	12.544.050,00	14.869.838,14	2.325.788,14	
1215.01.1.0.00.00.00.01	CONTRIBUIÇÃO DO SERVIDOR CIVIL ATIVO	12.521.550,00	14.252.724,80	1.731.174,80	
1215.01.1.1.00.00.00.01	CONTRIB.SERVIDOR CIVIL ATIVO-PRINCIPAL	12.521.550,00	14.252.694,34	1.731.144,34	
1215.01.1.2.00.00.00.01	CONTRIB.SERVIDOR CIVIL ATIVO-MULTAS JUROS		30,46	30,46	
1215.01.2.0.00.00.00.01	CONTRIBUIÇÃO DO SERVIDOR CIVIL INATIVO	15.000,00	605.782,26	590.782,26	
1215.01.2.1.00.00.00.01	CONTRIB.SERVIDOR CIVIL INATIVO-PRINCIPAL	15.000,00	605.782,26	590.782,26	
1215.01.3.0.00.00.00.01	CONTRIBUIÇÃO DO SERVIDOR CIVIL - PENSIONISTAS	7.500,00	11.331,08	3.831,08	
1215.01.3.1.00.00.00.01	CONTRIB.SERVIDOR CIVIL-PENSIONISTAS-PRINCIPAL	7.500,00	11.331,08	3.831,08	
1240.00.0.0.00.00.00.01	CONTRIBUIÇÃO PARA O CUSTEIO DO SERVIÇO DE ILUMINAÇÃO PÚBLICA	8.500.000,00	8.529.660,69	29.660,69	
1241.00.0.0.00.00.00.01	CONTRIBUIÇÃO PARA O CUSTEIO DO SERVIÇO DE ILUMINAÇÃO PÚBLICA	8.500.000,00	8.529.660,69	29.660,69	
1241.50.0.0.00.00.00.01	CONTRIBUIÇÃO PARA O CUSTEIO DO SERVIÇO DE ILUMINAÇÃO PÚBLICA	8.500.000,00	8.529.660,69	29.660,69	
1241.50.0.1.00.00.00.01	CONTRIB.SERV.ILUM.PÚBLICA-PRINCIPAL	8.500.000,00	8.529.660,69	29.660,69	
1300.00.0.0.00.00.00.01	RECEITA PATRIMONIAL	8.837.250,00	13.748.303,77	4.911.053,77	
1310.00.0.0.00.00.00.01	EXPLORAÇÃO DO PATRIMÔNIO IMOBILIÁRIO DO ESTADO	36.800,00	14.274,82		22.525,18
1311.00.0.0.00.00.00.01	EXPLORAÇÃO DO PATRIMÔNIO IMOBILIÁRIO DO ESTADO	36.800,00	14.274,82		22.525,18
1311.01.0.0.00.00.00.01	ALUGUÉIS, ARRENDAMENTOS, FOROS, LAUDÊMIOS, TARIFAS OCUPAÇÃO	36.800,00	14.274,82		22.525,18
1311.01.1.0.00.00.00.01	ALUGUÉIS E ARRENDAMENTOS	19.000,00			19.000,00
1311.01.1.1.00.00.00.01	ALUGUÉIS E ARRENDAMENTOS - PRINCIPAL	10.000,00			10.000,00
1311.01.1.3.00.00.00.01	ALUGUÉIS E ARRENDAMENTOS - DÍVIDA ATIVA	5.000,00			5.000,00
1311.01.1.5.00.00.00.01	ALUGUÉIS E ARRENDAMENTOS - MULTAS	1.000,00			1.000,00
1311.01.1.6.00.00.00.01	ALUGUÉIS E ARRENDAMENTOS - JUROS	1.000,00			1.000,00
1311.01.1.7.00.00.00.01	ALUGUÉIS E ARRENDAMENTOS - MULTAS DÍVIDA ATIVA	1.000,00			1.000,00
1311.01.1.8.00.00.00.01	ALUGUÉIS E ARRENDAMENTOS - JUROS DÍVIDA ATIVA	1.000,00			1.000,00
1311.01.2.0.00.00.00.01	FOROS, LAUDÊMIOS E TARIFAS DE OCUPAÇÃO	17.800,00	14.274,82		3.525,18
1311.01.2.1.00.00.00.01	FOROS, LAUDÊMIOS TARIFAS OCUPAÇÃO-PRINCIPAL	17.800,00	14.274,82		3.525,18
1320.00.0.0.00.00.00.01	VALORES MOBILIÁRIOS	8.800.450,00	13.734.028,95	4.933.578,95	
1321.00.0.0.00.00.00.01	JUROS E CORREÇÕES MONETÁRIAS	8.800.450,00	13.734.028,95	4.933.578,95	
1321.01.0.0.00.00.00.01	REMUNERAÇÃO DE DEPÓSITOS BANCÁRIOS	8.729.450,00	8.336.495,74		392.954,26
1321.01.0.1.00.00.00.01	REMUNERAÇÃO DE DEPÓSITOS BANCÁRIOS - PRINCIPAL	8.729.450,00	8.336.495,74		392.954,26
1321.04.0.0.00.00.00.01	REMUNERAÇÃO DOS RECURSOS DO REGIME PRÓPRIO DE PREVIDÊNCIA SO	21.000,00	2.238.252,24	2.217.252,24	
1321.04.0.1.00.00.00.01	REMUNERAÇÃO DOS RECURSOS DO RPPS-PRINCIPAL	21.000,00	2.238.252,24	2.217.252,24	

**PREFEITURA MUNICIPAL DE CÁCERES**

Avenida Brasil, 119 - Jardim Celeste

03214145/0001-83

Balanço Exercício: 2023

A N E X O 10**COMPARATIVO DA RECEITA ORCADA COM A ARRECADADA
CONSOLIDADO**

Página 3

TÍTULOS	ORCADA	ARRECADADA	DIFERENÇAS		
			PARA MAIS	PARA MENOS	
1321.05.0.0.00.00.00.00	JUROS DE TÍTULOS DE RENDA	50.000,00	3.159.280,97	3.109.280,97	
1321.05.0.1.00.00.00.00	JUROS DE TÍTULOS DE RENDA - PRINCIPAL	50.000,00	3.159.280,97	3.109.280,97	
1600.00.0.0.00.00.00.00	RECEITA DE SERVIÇOS	23.319.360,00	22.264.970,19		1.054.389,81
1610.00.0.0.00.00.00.00	SERVIÇOS ADMINISTRATIVOS E COMERCIAIS GERAIS	725.150,00	44.450,40		680.699,60
1611.00.0.0.00.00.00.00	SERVIÇOS ADMINISTRATIVOS E COMERCIAIS GERAIS	725.150,00	44.450,40		680.699,60
1611.01.0.0.00.00.00.00	SERVIÇOS ADMINISTRATIVOS E COMERCIAIS GERAIS	25.150,00	44.450,40	19.300,40	
1611.01.0.1.00.00.00.00	SERV.ADMINIST.COMERCIAIS GERAIS-PRINCIPAL	25.150,00	44.450,40	19.300,40	
1611.02.0.0.00.00.00.00	INSCRIÇÃO EM CONCURSOS E PROCESSOS SELETIVOS	700.000,00			700.000,00
1611.02.0.1.00.00.00.00	INSC.CONC.PROC.SELETIVOS-PRINCIPAL	700.000,00			700.000,00
1690.00.0.0.00.00.00.00	OUTROS SERVIÇOS	22.594.210,00	22.220.519,79		373.690,21
1699.00.0.0.00.00.00.00	OUTROS SERVIÇOS	22.594.210,00	22.220.519,79		373.690,21
1699.50.0.0.00.00.00.00	SERVIÇOS SUJEITOS À REGULAÇÃO		914,36	914,36	
1699.50.9.0.00.00.00.00	OUTROS SERVIÇOS SUJEITOS À REGULAÇÃO		914,36	914,36	
1699.50.9.1.00.00.00.00	OUTROS SERV.SUJEITOS REGULAÇÃO-PRINCIPAL		914,36	914,36	
1699.99.0.0.00.00.00.00	OUTROS SERVIÇOS	22.594.210,00	22.219.605,43		374.604,57
1699.99.0.1.00.00.00.00	OUTROS SERVIÇOS - PRINCIPAL	19.359.650,00	18.476.191,66		883.458,34
1699.99.0.3.00.00.00.00	OUTROS SERVIÇOS - DÍVIDA ATIVA	397.000,00	3.367.494,77	2.970.494,77	
1699.99.0.5.00.00.00.00	OUTROS SERVIÇOS -	226.740,00	239.594,34	12.854,34	
1699.99.0.6.00.00.00.00	OUTROS SERVIÇOS - JUROS	2.610.820,00	136.324,66		2.474.495,34
1700.00.0.0.00.00.00.00	TRANSFERÊNCIAS CORRENTES	322.301.417,73	255.928.869,57		66.372.548,16
1710.00.0.0.00.00.00.00	TRANSFERÊNCIAS DA UNIÃO E DE SUAS ENTIDADES	113.597.908,38	101.143.464,10		12.454.444,28
1711.00.0.0.00.00.00.00	TRANSFERÊNCIAS DECORRENTES DE PARTICIPAÇÃO NA RECEITA DA UNI	79.970.000,00	71.997.374,36		7.972.625,64
1711.51.0.0.00.00.00.00	COTA-PARTE DO FUNDO DE PARTICIPAÇÃO DOS MUNICÍPIOS - FPM	72.660.000,00	61.802.467,16		10.857.532,84
1711.51.1.0.00.00.00.00	COTA-PARTE DO FUNDO DE PARTICIPAÇÃO DOS MUNICÍPIOS - COTA ME	68.920.000,00	56.310.156,97		12.609.843,03
1711.51.1.1.00.00.00.00	COTA-PARTE DO FPM-COTA MENSAL-PRINCIPAL	68.920.000,00	56.310.156,97		12.609.843,03
1711.51.2.0.00.00.00.00	COTA-PARTE FPM- COTAS EXTRAORDINÁRIA	3.740.000,00	5.492.310,19	1.752.310,19	
1711.51.2.1.00.00.00.00	COTA-PARTE DO FPM-COTAS EXTRAORDINARIAS-PRINCIPAL	3.740.000,00	5.492.310,19	1.752.310,19	
1711.52.0.0.00.00.00.00	COTA-PARTE DO IMPOSTO SOBRE A PROPRIEDADE TERRITORIAL RURAL	7.310.000,00	10.194.907,20	2.884.907,20	
1711.52.0.1.00.00.00.00	COTA-PARTE ITR- PRINCIPAL	7.310.000,00	10.194.907,20	2.884.907,20	
1712.00.0.0.00.00.00.00	TRANSF.COMPENS.FINANC.EXPL.RECURSOS NATURAIS	6.689.500,00	2.861.219,04		3.828.280,96
1712.51.0.0.00.00.00.00	COTA-PARTE COMPENS.FINANC.EXPL.RECURSOS MINERAIS CFEM	2.230.000,00	1.662.104,47		567.895,53
1712.51.0.1.00.00.00.00	COTA-PARTE COMPENS.FINANC.EXPL.RECURSOS MINERAIS CFEM-PRINCIPAL	2.230.000,00	1.662.104,47		567.895,53
1712.52.0.0.00.00.00.00	COTA-PARTE COMPENSAÇÃO FINANCEIRA PRODUÇÃO PETRÓLEO	1.650.000,00	1.199.114,57		450.885,43
1712.52.4.0.00.00.00.00	COTA-PARTE DO FUNDO ESPECIAL DO PETRÓLEO - FEP	1.650.000,00	1.199.114,57		450.885,43
1712.52.4.1.00.00.00.00	COTA-PARTE DO FUNDO ESPECIAL DO PETRÓLEO - FEP - PRINCIPAL	1.650.000,00	1.199.114,57		450.885,43
1712.53.0.0.00.00.00.00	COTA-PARTE BÔNUS ASSINATURA CONTRATO PARTILHA DE PRODUÇÃO	2.809.500,00			2.809.500,00
1712.53.0.1.00.00.00.00	COTA-PARTE BÔNUS ASSINATURA CONTR.PART.PROD.-PRINCIPAL	2.809.500,00			2.809.500,00
1713.00.0.0.00.00.00.00	TRANSFERÊNCIAS RECURSOS SISTEMA ÚNICO SAÚDE - SUS	13.363.330,09	14.534.696,50	1.171.366,41	
1713.50.0.0.00.00.00.00	TRANSF.SUS-FUNDO A FUNDO-BLOCO MANUTENÇÃO	12.843.474,88	13.830.057,09	986.582,21	
1713.50.1.0.00.00.00.00	TRANSF.SUS-FUNDO A FUNDO-BLOCO MANUTENÇÃO	6.350.811,11	7.548.859,43	1.198.048,32	
1713.50.1.1.00.00.00.00	TRANSF.SUS-BLOCO MANUTENÇÃO-ATENÇÃO PRIMÁRIA-PRINCIPAL	6.350.811,11	7.548.859,43	1.198.048,32	
1713.50.2.0.00.00.00.00	TRANSF.SUS-FUNDO A FUNDO-ATENÇÃO ESPECIALIZADA	4.150.570,00	3.956.390,00		194.180,00
1713.50.2.1.00.00.00.00	TRANSF.SUS- BLOCO MANUTENÇÃO-ATENÇÃO ESPECIALIZADA-PRINCIPAL	4.150.570,00	3.956.390,00		194.180,00
1713.50.3.0.00.00.00.00	TRANSF.SUS- BLOCO MANUTENÇÃO-VIGILÂNCIA EM SAÚDE	1.487.480,00	1.729.039,30	241.559,30	



PREFEITURA MUNICIPAL DE CÁCERES

Avenida Brasil, 119 - Jardim Celeste

03214145/0001-83

Balanço Exercício: 2023

A N E X O 10

COMPARATIVO DA RECEITA ORCADA COM A ARRECADADA CONSOLIDADO

Página 4

TÍTULOS	ORCADA	ARRECADADA	DIFERENÇAS		
			PARA MAIS	PARA MENOS	
1713.50.3.1.00.00.00.01	TRANSF.SUS- BLOCO MANUTENÇÃO-VIGILÂNCIA EM SAÚDE-PRINCIPAL	1.487.480,00	1.729.039,30	241.559,30	
1713.50.4.0.00.00.00.01	TRANSF.SUS- BLOCO MANUTENÇÃO-ASSISTÊNCIA FARMACÉUTICA	841.613,77	580.818,36		260.795,41
1713.50.4.1.00.00.00.01	TRANSF.SUS- BLOCO MANUT.-ASSIST.FARMACÉUTICA-PRINCIPAL	841.613,77	580.818,36		260.795,41
1713.50.5.0.00.00.00.01	TRANSF.SUS- BLOCO MANUTENÇÃO- GESTÃO DO SUS	13.000,00	14.950,00	1.950,00	
1713.50.5.1.00.00.00.01	TRANSF.SUS- BLOCO MANUTENÇÃO- GESTÃO DO SUS-PRINCIPAL	13.000,00	14.950,00	1.950,00	
1713.99.0.0.00.00.00.01	OUTRAS TRANSFERÊNCIAS RECURSOS SISTEMA ÚNICO SAÚDE-SUS	519.855,21	704.639,41	184.784,20	
1713.99.0.1.00.00.00.01	OUTRAS TRANSF. RECURSOS SISTEMA ÚNICO SAÚDE-SUS- PRINCIPAL	519.855,21	704.639,41	184.784,20	
1714.00.0.0.00.00.00.01	TRANSF.RECURSOS FUNDO NAC.DESENVOLVIMENTO EDUCAÇÃO-FNDE	5.269.397,60	5.053.854,05		215.543,55
1714.50.0.0.00.00.00.01	TRANSFERÊNCIAS DO SALÁRIO-EDUCAÇÃO	3.500.000,00	3.273.668,58		226.331,42
1714.50.0.1.00.00.00.01	TRANSFERÊNCIAS DO SALÁRIO-EDUCAÇÃO - PRINCIPAL	3.500.000,00	3.273.668,58		226.331,42
1714.52.0.0.00.00.00.01	TRANSF.PROGRAMA NACIONAL ALIMENTAÇÃO ESCOLA- PNAE	1.350.000,00	1.359.682,40	9.682,40	
1714.52.0.1.00.00.00.01	TRANSF.PROGRAMA NACIONAL ALIMENTAÇÃO ESCOLA- PNAE-PRINCIPAL	1.350.000,00	1.359.682,40	9.682,40	
1714.53.0.0.00.00.00.01	TRANSF.PROG.NACIONAL APOIOTRANSPORTE DO ESCOLAR - PNATE	369.397,60	420.503,07	51.105,47	
1714.53.0.1.00.00.00.01	TRANSF.PROG.NACIONAL APOIOTRANSP.ESCOLAR-PNATE-PRINCIPAL	369.397,60	420.503,07	51.105,47	
1714.99.0.0.00.00.00.01	OUTRAS TRANSF.DIRETAS FUNDO NACIONAL DESENV.EDUCAÇÃO-FNDE	50.000,00			50.000,00
1714.99.0.1.00.00.00.01	OUTRAS TRANSF.DIRET.FUNDO NAC. DESENV.ED.-FNDE-PRINCIPAL	50.000,00			50.000,00
1716.00.0.0.00.00.00.01	TRANSF.RECURSOS FUNDO NACIONAL ASSISTÊNCIA SOCIAL-FNAS	1.525.510,00	1.142.626,45		382.883,55
1716.50.0.0.00.00.00.01	TRANSF.RECURSOS FUNDO NACIONAL ASSISTÊNCIA SOCIAL-FNAS	1.525.510,00	1.142.626,45		382.883,55
1716.50.0.1.00.00.00.01	TRANSF.RECUR.FUNDO NAC.ASSISTÊNCIA SOCIAL-FNAS-PRINCIPAL	1.525.510,00	1.142.626,45		382.883,55
1717.00.0.0.00.00.00.01	TRANSFERÊNCIAS DE CONVÊNIO DA UNIÃO E DE SUAS ENTIDADES	4.225.000,00	308.891,28		3.916.108,72
1717.51.0.0.00.00.00.01	TRANSF.CONVÊNIO UNIÃO PROGRAMAS DE EDUCAÇÃO		308.891,28	308.891,28	
1717.51.0.1.00.00.00.01	TRANSF.CONVÊNIO UNIÃO PROGRAMAS DE EDUCAÇÃO-PRINCIPAL		308.891,28	308.891,28	
1717.54.0.0.00.00.00.01	TRANSF.CONV.UNIÃO PROGRAMAS SANEAMENTO BÁSICO	225.000,00			225.000,00
1717.54.0.1.00.00.00.01	TRANSF.CONV.UNIÃO PROGRAMAS SANEAMENTO-PRINCIPAL	225.000,00			225.000,00
1717.99.0.0.00.00.00.01	OUTRAS TRANSF.CONVÊNIO UNIÃO ENTIDADES	4.000.000,00			4.000.000,00
1717.99.0.1.00.00.00.01	OUTRAS TRANSF.CONVÊNIO UNIÃO ENTIDADES-PRINCIPAL	4.000.000,00			4.000.000,00
1719.00.0.0.00.00.00.01	OUTRAS TRANSFERÊNCIAS DE RECURSOS DA UNIÃO	2.555.170,69	5.244.802,42	2.689.631,73	
1719.57.0.0.00.00.00.01	TRANSFERÊNCIA ESPECIAL DA UNIÃO		230.000,00	230.000,00	
1719.57.0.1.00.00.00.01	TRANSFERÊNCIA ESPECIAL DA UNIÃO - PRINCIPAL		230.000,00	230.000,00	
1719.58.0.0.00.00.00.01	TRANSF.OBRIG.LEI COMPLEMENTAR Nº 176/2020	1.770.000,00	1.484.127,24		285.872,76
1719.58.0.1.00.00.00.01	TRANSF.OBRIG.LEI COMPLEMENTAR Nº 176/2020-PRINCIPAL	1.770.000,00	1.484.127,24		285.872,76
1719.61.0.0.00.00.00.01	AUX.FINANC.-CRÉD.TRIBUT.ICMS- EC Nº 123/2022		1.379.701,73	1.379.701,73	
1719.61.0.1.00.00.00.01	AUX.FINANC.-CRÉD.TRIBUT.ICMS- EC Nº 123/2022 - PRINCIPAL		1.379.701,73	1.379.701,73	
1719.99.0.0.00.00.00.01	OUTRAS TRANSF.RECURSOS UNIÃO ENTIDADES	785.170,69	2.150.973,45	1.365.802,76	
1719.99.0.1.00.00.00.01	OUTRAS TRANSF.RECURSOS UNIÃO ENTIDADES-PRINCIPAL	785.170,69	2.150.973,45	1.365.802,76	
1720.00.0.0.00.00.00.01	TRANSFERÊNCIAS DOS ESTADOS E DO DISTRITO FEDERAL E DE SUAS E	118.415.559,35	80.464.065,20		37.951.494,15
1721.00.0.0.00.00.00.01	PARTICIPAÇÃO NA RECEITA DOS ESTADOS E DISTRITO FEDERAL	89.481.060,00	63.092.440,14		26.388.619,86
1721.50.0.0.00.00.00.01	COTA-PARTE DO ICMS	73.065.000,00	49.845.376,96		23.219.623,04
1721.50.0.1.00.00.00.01	COTA-PARTE DO ICMS - PRINCIPAL	73.065.000,00	49.845.376,96		23.219.623,04
1721.51.0.0.00.00.00.01	COTA-PARTE DO IPVA	15.820.000,00	13.016.937,68		2.803.062,32
1721.51.0.1.00.00.00.01	COTA-PARTE DO IPVA - PRINCIPAL	15.820.000,00	13.016.937,68		2.803.062,32
1721.52.0.0.00.00.00.01	COTA-PARTE DO IPI - MUNICÍPIOS	363.100,00	200.638,79		162.461,21



PREFEITURA MUNICIPAL DE CÁCERES

Avenida Brasil, 119 - Jardim Celeste

03214145/0001-83

Balanço Exercício: 2023

A N E X O 10

COMPARATIVO DA RECEITA ORCADA COM A ARRECADADA CONSOLIDADO

Página 5

TÍTULOS	ORCADA	ARRECADADA	DIFERENÇAS		
			PARA MAIS	PARA MENOS	
1721.52.0.1.00.00.00.01	COTA-PARTE DO IPI - MUNICÍPIOS - PRINCIPAL	363.100,00	200.638,79		162.461,21
1721.53.0.0.00.00.00.01	COTA-PARTE CONTRIBUIÇÃO INTERVENÇÃO DOMÍNIO ECONÔMICO	232.960,00	29.486,71		203.473,29
1721.53.0.1.00.00.00.01	COTA-PARTE CONTRIB.INTERV.DOMÍNIO ECONÔMICO-PRINCIPAL	232.960,00	29.486,71		203.473,29
1722.00.0.0.00.00.00.01	TRANSF.COMPENS.FINANC.EXPL.RECURSOS NATURAIS	61.150,00	40.755,12		20.394,88
1722.53.0.0.00.00.00.01	OUTRAS TRANSF.COMPENSAÇÕES FINANCEIRAS	61.150,00	40.755,12		20.394,88
1722.53.0.1.00.00.00.01	OUTRAS TRANSF.COMPENSAÇÕES FINANCEIRAS-PRINCIPAL	61.150,00	40.755,12		20.394,88
1723.00.0.0.00.00.00.01	TRANSFERÊNCIAS DE RECURSOS DO SISTEMA ÚNICO DE SAÚDE - SUS	2.888.520,00	4.373.298,62	1.484.778,62	
1723.50.0.0.00.00.00.01	TRANSFERÊNCIAS DE RECURSOS DO SISTEMA ÚNICO DE SAÚDE - SUS	2.888.520,00	4.373.298,62	1.484.778,62	
1723.50.0.1.00.00.00.01	TRANSFERÊNCIAS RECURSOS SISTEMA ÚNICO SAÚDE - SUS-PRINCIPAL	2.888.520,00	4.373.298,62	1.484.778,62	
1724.00.0.0.00.00.00.01	TRANSF.CONVÊNIO ESTADOS E DF ENTIDADES	17.230.000,00	4.994.022,72		12.235.977,28
1724.99.0.0.00.00.00.01	OUTRAS TRANSF.CONV.ESTADOS E DF E ENTIDADES	17.230.000,00	4.994.022,72		12.235.977,28
1724.99.0.1.00.00.00.01	OUTRAS TRANSF.CONV.ESTADOS E DF E ENTIDADES-PRINCIPAL	17.230.000,00	4.994.022,72		12.235.977,28
1729.00.0.0.00.00.00.01	OUTRAS TRANSFERÊNCIAS DOS ESTADOS E DISTRITO FEDERAL	8.754.829,35	7.963.548,60		791.280,75
1729.51.0.0.00.00.00.01	TRANSFERÊNCIAS DE ESTADOS DESTINADAS À ASSISTÊNCIA SOCIAL	984.046,28	963.081,97		20.964,31
1729.51.0.1.00.00.00.01	TRANS.ESTADOS ASSISTÊNCIA SOCIAL - PRINCIPAL	984.046,28	963.081,97		20.964,31
1729.53.0.0.00.00.00.01	COTA PARTE DO ICMS - COMPENSAÇÃO ART.3º LC 194/2022		148.412,61	148.412,61	
1729.53.0.1.00.00.00.01	COTA PARTE DO ICMS - COMPENSAÇÃO ART.3º LC 194/2022-PRINCIP		148.412,61	148.412,61	
1729.99.0.0.00.00.00.01	OUTRAS TRANSFERÊNCIAS DOS ESTADOS E DF	7.770.783,07	6.852.054,02		918.729,05
1729.99.0.1.00.00.00.01	OUTRAS TRANSFERÊNCIAS DOS ESTADOS E DF - PRINCIPAL	7.770.783,07	6.852.054,02		918.729,05
1740.00.0.0.00.00.00.01	TRANSFERÊNCIAS DE INSTITUIÇÕES PRIVADAS		151.768,18	151.768,18	
1741.00.0.0.00.00.00.01	TRANSFERÊNCIAS DE INSTITUIÇÕES PRIVADAS		151.768,18	151.768,18	
1741.99.0.0.00.00.00.01	OUTRAS TRANSFERÊNCIAS DE INSTITUIÇÕES PRIVADAS		151.768,18	151.768,18	
1741.99.0.1.00.00.00.01	OUTRAS TRANSFERÊNCIAS DE INSTITUIÇÕES PRIVADAS - PRINCIPAL		151.768,18	151.768,18	
1750.00.0.0.00.00.00.01	TRANSFERÊNCIAS DE OUTRAS INSTITUIÇÕES PÚBLICAS	90.150.000,00	73.878.562,93		16.271.437,07
1751.00.0.0.00.00.00.01	TRANSF.RECURSOS FUNDO MANUTENÇÃO DESENVOL.EDUCAÇÃO-FUNDEB	90.000.000,00	73.766.898,33		16.233.101,67
1751.50.0.0.00.00.00.01	TRANSF.RECURSOS FUNDO MANUTENÇÃO DESENVOL.EDUCAÇÃO-FUNDEB	90.000.000,00	73.766.898,33		16.233.101,67
1751.50.0.1.00.00.00.01	TRANSFERÊNCIAS DE RECURSOS DO FUNDEB-PRINCIPAL	90.000.000,00	73.766.898,33		16.233.101,67
1759.00.0.0.00.00.00.01	DEMAIS TRANSFERÊNCIAS DE OUTRAS INSTITUIÇÕES PÚBLICAS	150.000,00	111.664,60		38.335,40
1759.99.0.0.00.00.00.01	DEMAIS TRANSFERÊNCIAS DE OUTRAS INSTITUIÇÕES PÚBLICAS	150.000,00	111.664,60		38.335,40
1759.99.0.1.00.00.00.01	DEMAIS TRANSF.OUTRAS INSTITUIÇÕES PÚBLICAS-PRINCIPAL	150.000,00	111.664,60		38.335,40
1790.00.0.0.00.00.00.01	DEMAIS TRANSFERÊNCIAS CORRENTES	137.950,00	291.009,16	153.059,16	
1791.00.0.0.00.00.00.01	TRANSFERÊNCIAS DE PESSOAS FÍSICAS	137.950,00	291.009,16	153.059,16	
1791.99.0.0.00.00.00.01	OUTRAS TRANSFERÊNCIAS DE PESSOAS FÍSICAS	137.950,00	291.009,16	153.059,16	
1791.99.0.1.00.00.00.01	OUTRAS TRANSFERÊNCIAS DE PESSOAS FÍSICAS - PRINCIPAL	137.950,00	291.009,16	153.059,16	
1900.00.0.0.00.00.00.01	OUTRAS RECEITAS CORRENTES	7.990.140,00	14.946.068,46	6.955.928,46	
1910.00.0.0.00.00.00.01	MULTAS ADMINISTRATIVAS, CONTRATUAIS E JUDICIAIS	2.736.940,00	644.460,83		2.092.479,17
1911.00.0.0.00.00.00.01	MULTAS ADMINISTRATIVAS, CONTRATUAIS E JUDICIAIS	2.736.940,00	644.460,83		2.092.479,17
1911.01.0.0.00.00.00.01	MULTAS PREVISTAS EM LEGISLAÇÃO ESPECÍFICA	1.446.940,00	219.986,45		1.226.953,55
1911.01.0.1.00.00.00.01	MULTAS PREV.LEGISL.ESPECÍFICA-PRINCIPAL	116.940,00	156.234,35	39.294,35	
1911.01.0.3.00.00.00.01	MULTAS PREV.LEGISL.ESPECÍFICA-DÍVIDA ATIVA	380.000,00	58.211,15		321.788,85
1911.01.0.7.00.00.00.01	MULTAS PREV.LEGISL.ESPECÍFICA-MULTAS DÍVIDA ATIVA	400.000,00	793,61		399.206,39
1911.01.0.8.00.00.00.01	MULTAS PREV.LEGISL.ESPECÍFICA-JUROS DÍVIDA ATIVA	550.000,00	4.747,34		545.252,66

**PREFEITURA MUNICIPAL DE CÁCERES**

Avenida Brasil, 119 - Jardim Celeste

03214145/0001-83

Balanço Exercício: 2023

A N E X O 10**COMPARATIVO DA RECEITA ORCADA COM A ARRECADADA CONSOLIDADO**

Página 7

TITULOS	ORCADA	ARRECADADA	DIFERENCAS		
			PARA MAIS	PARA MENOS	
2414.99.0.0.00.00.00.0	OUTRAS TRANSFERÊNCIAS DE CONVÊNIO DA UNIÃO E DE SUAS ENTIDA	8.182.380,00	912.798,65		7.269.581,35
2414.99.0.1.00.00.00.0	OUTRAS TRANSF.CONVÊNIOS DA UNIÃO E DE SUAS ENTIDAD-PR	8.182.380,00	912.798,65		7.269.581,35
2420.00.0.0.00.00.00.0	TRANSFERÊNCIAS DOS ESTADOS E DO DISTRITO FEDERAL E DE SUAS E	41.322.588,00	17.345.147,88		23.977.440,12
2422.00.0.0.00.00.00.0	TRANSFERÊNCIAS DE CONVÊNIO DOS ESTADOS E DF E DE SUAS ENTID	41.322.588,00	17.345.147,88		23.977.440,12
2422.51.0.0.00.00.00.0	TRANSFERÊNCIAS DE CONVÊNIO DOS ESTADOS DESTINADAS A PROGRAM	7.000.000,00	2.548.925,78		4.451.074,22
2422.51.0.1.00.00.00.0	TRANSF.CONVÊNIOS DOS ESTADOS DESTIN. A PROG.EDUC-PR	7.000.000,00	2.548.925,78		4.451.074,22
2422.52.0.0.00.00.00.0	TRANSFERÊNCIAS DE CONVÊNIO DOS ESTADOS DESTINADAS A PROGRAM	275.000,00			275.000,00
2422.52.0.1.00.00.00.0	TRANSF.CONVÊNIOS DOS ESTADOS A PROG.SANEAM.BASICO-PR	275.000,00			275.000,00
2422.54.0.0.00.00.00.0	TRANSFERÊNCIAS DE CONVÊNIO DOS ESTADOS DESTINADAS A PROGRAM	16.784.200,00	7.807.014,10		8.977.185,90
2422.54.0.1.00.00.00.0	TRANSF.CONVÊNIOS ESTAD.PROG.INFRAESTRUT EM TRANSP-PR	16.784.200,00	7.807.014,10		8.977.185,90
2422.99.0.0.00.00.00.0	OUTRAS TRANSFERÊNCIAS DE CONVÊNIO DOS ESTADOS E DF E DE SUA	17.263.388,00	6.989.208,00		10.274.180,00
2422.99.0.1.00.00.00.0	OUTRAS TRANSF.CONVÊNIOS DOS ESTAD/DF E DE SUA ENTID.-PR	17.263.388,00	6.989.208,00		10.274.180,00
7000.00.0.0.00.00.00.0	RECEITAS CORRENTES - INTRA OFSS	32.888.620,00	36.179.889,22	3.291.269,22	
7200.00.0.0.00.00.00.0	CONTRIBUIÇÕES - INTRA OFSS	12.524.550,00	14.244.157,75	1.719.607,75	
7210.00.0.0.00.00.00.0	CONTRIBUIÇÕES SOCIAIS - INTRA OFSS	12.524.550,00	14.244.157,75	1.719.607,75	
7215.00.0.0.00.00.00.0	CONTRIBUIÇÕES PARA REGIMES PRÓPRIOS DE PREVIDÊNCIA E SISTEM	12.524.550,00	14.244.157,75	1.719.607,75	
7215.02.0.0.00.00.00.0	CONTRIBUIÇÃO PATRONAL - SERVIDOR CIVIL - INTRA OFSS	12.524.550,00	14.244.157,75	1.719.607,75	
7215.02.1.0.00.00.00.0	CONTRIBUIÇÃO PATRONAL - SERVIDOR CIVIL ATIVO - INTRA OFSS	12.524.550,00	14.244.157,75	1.719.607,75	
7215.02.1.1.00.00.00.0	CONTRIBUIÇÃO PATRONAL - SERVIDOR CIVIL ATIVO - PRINCIPAL - I	12.521.550,00	14.244.127,29	1.722.577,29	
7215.02.1.2.00.00.00.0	CONTRIBUIÇÃO PATRONAL - SERVIDOR CIVIL ATIVO - MULTAS E JURO	3.000,00	30,46		2.969,54
7600.00.0.0.00.00.00.0	RECEITA DE SERVIÇOS - INTRA OFSS	625.210,00	523.483,38		101.726,62
7690.00.0.0.00.00.00.0	OUTROS SERVIÇOS - INTRA OFSS	625.210,00	523.483,38		101.726,62
7699.00.0.0.00.00.00.0	OUTROS SERVIÇOS - INTRA OFSS	625.210,00	523.483,38		101.726,62
7699.99.0.0.00.00.00.0	OUTROS SERVIÇOS - INTRA OFSS	625.210,00	523.483,38		101.726,62
7699.99.0.1.00.00.00.0	OUTROS SERVIÇOS - PRINCIPAL - INTRA OFSS	625.210,00	523.483,38		101.726,62
7900.00.0.0.00.00.00.0	OUTRAS RECEITAS CORRENTES - INTRA OFSS	19.738.860,00	21.412.248,09	1.673.388,09	
7990.00.0.0.00.00.00.0	DEMAIS RECEITAS CORRENTES - INTRA OFSS	19.738.860,00	21.412.248,09	1.673.388,09	
7999.00.0.0.00.00.00.0	OUTRAS RECEITAS CORRENTES - INTRA OFSS	19.738.860,00	21.412.248,09	1.673.388,09	
7999.01.0.0.00.00.00.0	APORTES PERIÓDICOS PARA AMORTIZAÇÃO DE DÉFICIT ATUARIAL DO R	19.738.860,00	21.412.248,09	1.673.388,09	
7999.01.0.1.00.00.00.0	APORTES PERIÓDICOS PARA AMORTIZAÇÃO DE DÉFICIT ATUARIAL DO R	17.890.000,00	18.721.951,43	831.951,43	
7999.01.0.2.00.00.00.0	APORTES PERIÓDICOS PARA AMORTIZAÇÃO DE DÉFICIT ATUARIAL DO R	1.360.000,00	1.934.315,86	574.315,86	
7999.01.0.3.00.00.00.0	APORTES PERIÓDICOS PARA AMORTIZAÇÃO DE DÉFICIT ATUARIAL DO R	288.860,00	288.859,56		0,44
7999.01.0.4.00.00.00.0	APORTES PERIÓDICOS PARA AMORTIZAÇÃO DE DÉFICIT ATUARIAL DO R	200.000,00	467.121,24	267.121,24	
91000.00.0.0.00.00.00.0	(R) DEDUCOES DA RECEITAS CORRENTES	-33.023.000,00	-25.873.474,05	7.149.525,95	
91700.00.0.0.00.00.00.0	(R) DEDUCOES DA TRANSFERÊNCIAS CORRENTES	-33.023.000,00	-25.873.474,05	7.149.525,95	
91710.00.0.0.00.00.00.0	(R) DEDUCOES DA TRANSFERÊNCIAS DA UNIÃO E DE SUAS ENTIDADES	-15.246.000,00	-13.301.012,41	1.944.987,59	
91711.00.0.0.00.00.00.0	(R) DEDUCOES DA TRANSFERÊNCIAS DECORRENTES DE PARTICIPAÇÃO N	-15.246.000,00	-13.301.012,41	1.944.987,59	
91711.51.0.0.00.00.00.0	(R) DEDUCOES DA COTA-PARTE DO FUNDO DE PARTICIPAÇÃO DOS MUNI	-13.784.000,00	-11.262.031,12	2.521.968,88	
91711.51.1.0.00.00.00.0	(R) DEDUCOES DA COTA-PARTE DO FUNDO DE PARTICIPAÇÃO DOS MUNI	-13.784.000,00	-11.262.031,12	2.521.968,88	
91711.51.1.1.00.00.00.0	(R) DEDUCOES DA COTA-PARTE DO FPM-COTA MENSAL-PRINCIPAL	-13.784.000,00	-11.262.031,12	2.521.968,88	
91711.52.0.0.00.00.00.0	(R) DEDUCOES DA COTA-PARTE DO IMPOSTO SOBRE A PROPRIEDADE TE	-1.462.000,00	-2.038.981,29		576.981,29
91711.52.0.1.00.00.00.0	(R) DEDUCOES DA COTA-PARTE ITR- PRINCIPAL	-1.462.000,00	-2.038.981,29		576.981,29

**PREFEITURA MUNICIPAL DE CÁCERES**

Avenida Brasil, 119 - Jardim Celeste

03214145/0001-83

Balanco Exercício: 2023

**ANEXO 10
COMPARATIVO DA RECEITA ORCADA COM A ARRECADADA
CONSOLIDADO**

Página 8

TITULOS	ORCADA	ARRECADADA	DIFERENCAS	
			PARA MAIS	PARA MENOS
91720.00.0.0.00.00.0.1 (R) DEDUCOES DA TRANSFERÊNCIAS DOS ESTADOS E DO DISTRITO FED	-17.777.000,00	-12.572.461,64	5.204.538,36	
91721.00.0.0.00.00.0.1 (R) DEDUCOES DA PARTICIPAÇÃO NA RECEITA DOS ESTADOS E DISTRI	-17.777.000,00	-12.572.461,64	5.204.538,36	
91721.50.0.0.00.00.0.1 (R) DEDUCOES DA COTA-PARTE DO ICMS	-14.613.000,00	-9.969.075,14	4.643.924,86	
91721.50.0.1.00.00.0.1 (R) DEDUCOES DA COTA-PARTE DO ICMS - PRINCIPAL	-14.613.000,00	-9.969.075,14	4.643.924,86	
91721.51.0.0.00.00.0.1 (R) DEDUCOES DA COTA-PARTE DO IPVA	-3.164.000,00	-2.603.386,50	560.613,50	
91721.51.0.1.00.00.0.1 (R) DEDUCOES DA COTA-PARTE DO IPVA - PRINCIPAL	-3.164.000,00	-2.603.386,50	560.613,50	
TOTAL GERAL	562.387.855,73	456.576.003,82		105.811.851,91

CÁCERES/MT, 31 de DEZEMBRO de 2023.

ANTONIA ELIENE LIBERATO DIAS
PREFEITA
566.957.564-49

VANIA MOREIRA RODRIGUES
SECRETARIA DE FINANÇAS
459.684.971-49

KEILA APARECIDA FERREIRA BERGAMO ARTIAGA
CONTADORA
023.085.821-03



PREFEITURA MUNICIPAL DE CÁCERES

Avenida Brasil, 119 - Jardim Celeste

03214145/0001-83

Balço Exercício: 2023

ANEXO 11

COMPARATIVO DA DESPESA AUTORIZADA COM A REALIZADA

CONSOLIDADO

Página 1

COD ESPECIFICACAO	CREDITO ORC E SUPLEMENT	CREDITO ESP E EXTRA	REALOCAÇÃO/ ALTERAÇÃO DE QDD	TOTAL	REALIZADA	DIFERENCAS
01	PODER LEGISLATIVO					
3.1.90.11.00	VENCIMENTOS E VANTAGENS FIXAS - PESSOAL CIVIL					
	7.666.000,00	0,00	0,00	7.666.000,00	7.523.877,22	142.122,78
3.1.90.13.00	OBRIGAÇÕES PATRONAIS					
	840.000,00	0,00	0,00	840.000,00	803.161,76	36.838,24
3.1.90.91.00	SENTENÇAS JUDICIAIS					
	10.000,00	0,00	0,00	10.000,00	0,00	10.000,00
3.1.90.92.00	DESPESAS DE EXERCÍCIOS ANTERIORES					
	10.000,00	0,00	0,00	10.000,00	0,00	10.000,00
3.1.90.94.00	INDENIZAÇÕES E RESTITUIÇÕES TRABALHISTAS					
	260.000,00	0,00	0,00	260.000,00	161.013,97	98.986,03
3.1.91.13.00	OBRIGAÇÕES PATRONAIS					
	400.000,00	0,00	0,00	400.000,00	355.587,88	44.412,12
3.3.90.14.00	DIÁRIAS - CIVIL					
	160.000,00	0,00	0,00	160.000,00	142.076,40	17.923,60
3.3.90.30.00	MATERIAL DE CONSUMO					
	160.000,00	0,00	0,00	160.000,00	102.133,86	57.866,14
3.3.90.33.00	PASSAGENS E DESPESAS COM LOCOMOÇÃO					
	70.000,00	0,00	0,00	70.000,00	38.944,86	31.055,14
3.3.90.35.00	SERVIÇOS DE CONSULTORIA					
	40.000,00	0,00	0,00	40.000,00	26.580,00	13.420,00
3.3.90.36.00	OUTROS SERVIÇOS DE TERCEIROS - PESSOA FÍSICA					
	70.000,00	0,00	0,00	70.000,00	31.051,22	38.948,78
3.3.90.39.00	OUTROS SERVIÇOS DE TERCEIROS - PESSOA JURÍDICA					
	625.000,00	0,00	0,00	625.000,00	563.540,91	61.459,09
3.3.90.40.00	SERVIÇOS DE TECNOLOGIA DA INFORMAÇÃO E COMUNICAÇÃO - PJ					
	170.000,00	0,00	0,00	170.000,00	90.849,31	79.150,69
3.3.90.41.00	CONTRIBUIÇÕES					
	20.000,00	0,00	0,00	20.000,00	0,00	20.000,00
3.3.90.46.00	AUXÍLIO - ALIMENTAÇÃO					
	570.000,00	0,00	0,00	570.000,00	553.440,71	16.559,29
3.3.90.93.00	INDENIZAÇÕES E RESTITUIÇÕES					
	1.540.000,00	0,00	0,00	1.540.000,00	1.480.715,97	59.284,03



PREFEITURA MUNICIPAL DE CÁCERES

Avenida Brasil, 119 - Jardim Celeste

03214145/0001-83

Balço Exercício: 2023

ANEXO 11 COMPARATIVO DA DESPESA AUTORIZADA COM A REALIZADA CONSOLIDADO

Página 2

COD ESPECIFICACAO	CREDITO ORC E SUPLEMENT	CREDITO ESP E EXTRA	REALOCAÇÃO/ ALTERAÇÃO DE QDD	TOTAL	REALIZADA	DIFERENCAS
3.3.91.97.00	APORTE PARA COBERTURA DO DÉFICIT ATUARIAL					
	145.000,00	0,00	0,00	145.000,00	48.687,46	96.312,54
4.4.90.51.00	OBRAS E INSTALAÇÕES					
	595.600,00	0,00	0,00	595.600,00	59.640,00	535.960,00
4.4.90.52.00	EQUIPAMENTOS E MATERIAL PERMANENTE					
	530.000,00	0,00	0,00	530.000,00	431.676,45	98.323,55
T O T A L D O O R G A O	13.881.600,00	0,00	0,00	13.881.600,00	12.412.977,98	1.468.622,02
02 PODER EXECUTIVO						
3.1.71.70.00	RATEIO PELA PARTICIPAÇÃO EM CONSÓRCIO PÚBLICO					
	200.000,00	0,00	0,00	200.000,00	198.988,44	1.011,56
3.1.90.04.00	CONTRATAÇÃO POR TEMPO DETERMINADO					
	24.717.820,00	839.810,35	6.433.850,00	31.991.480,35	28.985.937,22	3.005.543,13
3.1.90.11.00	VENCIMENTOS E VANTAGENS FIXAS - PESSOAL CIVIL					
	123.202.740,00	11.394.967,77	-4.298.140,00	130.299.567,77	120.828.869,66	9.470.698,11
3.1.90.13.00	OBRIGAÇÕES PATRONAIS					
	8.552.810,00	8.500,00	1.074.900,00	9.636.210,00	8.470.666,55	1.165.543,45
3.1.90.16.00	OUTRAS DESPESAS VARIÁVEIS - PESSOAL CIVIL					
	6.827.500,00	216.000,00	-195.409,47	6.848.090,53	6.028.613,90	819.476,63
3.1.90.91.00	SENTENÇAS JUDICIAIS					
	40.000,00	0,00	-20.000,00	20.000,00	0,00	20.000,00
3.1.90.92.00	DESPESAS DE EXERCÍCIOS ANTERIORES					
	7.000,00	0,00	-7.000,00	0,00	0,00	0,00
3.1.90.94.00	INDENIZAÇÕES E RESTITUIÇÕES TRABALHISTAS					
	25.205.110,00	0,00	-10.508.420,53	14.696.689,47	5.099.464,23	9.597.225,24
3.1.91.13.00	OBRIGAÇÕES PATRONAIS					
	15.934.900,00	8.000,00	333.300,00	16.276.200,00	13.582.414,21	2.693.785,79
3.2.90.21.00	JUROS SOBRE A DÍVIDA POR CONTRATO					
	2.942.000,00	0,00	-531.800,00	2.410.200,00	1.995.407,10	414.792,90
3.2.91.21.00	JUROS SOBRE A DÍVIDA POR CONTRATO					
	242.000,00	0,00	25.550,00	267.550,00	267.524,08	25,92
3.3.40.41.00	CONTRIBUIÇÕES					



PREFEITURA MUNICIPAL DE CÁCERES

Avenida Brasil, 119 - Jardim Celeste

03214145/0001-83

Balço Exercício: 2023

ANEXO 11 COMPARATIVO DA DESPESA AUTORIZADA COM A REALIZADA CONSOLIDADO

Página 3

COD ESPECIFICACAO	CREDITO ORC E SUPLEMENT	CREDITO ESP E EXTRA	REALOCAÇÃO/ ALTERAÇÃO DE QDD	TOTAL	REALIZADA	DIFERENCAS
	0,00	54.320,00	0,00	54.320,00	0,00	54.320,00
3.3.50.41.00	CONTRIBUIÇÕES					
	426.166,60	69.185,00	1.700,00	497.051,60	381.834,60	115.217,00
3.3.50.43.00	SUBVENÇÕES SOCIAIS					
	945.940,00	34.313,04	38.220,00	1.018.473,04	845.211,20	173.261,84
3.3.71.70.00	RATEIO PELA PARTICIPAÇÃO EM CONSÓRCIO PÚBLICO					
	3.743.072,00	634.583,00	0,00	4.377.655,00	4.343.772,64	33.882,36
3.3.71.92.00	DESPESAS DE EXERCÍCIOS ANTERIORES					
	0,00	0,00	0,00	0,00	0,00	0,00
3.3.72.39.00	OUTROS SERVIÇOS DE TERCEIROS - PESSOA JURÍDICA					
	0,00	0,00	0,00	0,00	0,00	0,00
3.3.90.08.00	OUTROS BENEFÍCIOS ASSISTENCIAIS					
	61.220,00	0,00	-1.000,00	60.220,00	3.670,55	56.549,45
3.3.90.14.00	DIÁRIAS - CIVIL					
	501.566,00	36.429,57	84.743,13	622.738,70	464.869,24	157.869,46
3.3.90.30.00	MATERIAL DE CONSUMO					
	25.161.355,18	4.534.788,75	-2.641.051,39	27.055.092,54	17.371.930,13	9.683.162,41
3.3.90.31.00	PREMIAÇÕES CULTURAIS, ARTÍSTICAS, CIENTÍFICAS, DESPORTIVAS E					
	523.553,95	785.170,69	56.200,00	1.364.924,64	1.126.100,74	238.823,90
3.3.90.32.00	MATERIAL, BEM OU SERVIÇO PARA DISTRIBUIÇÃO GRATUITA					
	7.070.201,55	2.083.382,03	-133.914,00	9.019.669,58	5.897.039,56	3.122.630,02
3.3.90.33.00	PASSAGENS E DESPESAS COM LOCOMOÇÃO					
	285.301,00	0,00	4.190,49	289.491,49	218.239,98	71.251,51
3.3.90.34.00	OUTRAS DESP.PESSOAL DEC. CONTRATOS TERCEIRIZ.					
	8.346.188,37	1.386.367,15	-2.897.377,00	6.835.178,52	6.091.091,43	744.087,09
3.3.90.35.00	SERVIÇOS DE CONSULTORIA					
	984.361,00	0,00	974.688,91	1.959.049,91	1.466.295,81	492.754,10
3.3.90.36.00	OUTROS SERVIÇOS DE TERCEIROS - PESSOA FÍSICA					
	2.765.071,13	0,00	175.472,89	2.940.544,02	2.458.312,97	482.231,05
3.3.90.39.00	OUTROS SERVIÇOS DE TERCEIROS - PESSOA JURÍDICA					
	66.971.303,50	9.893.854,12	14.624.207,80	91.489.365,42	76.713.882,29	14.775.483,13
3.3.90.40.00	SERVIÇOS DE TECNOLOGIA DA INFORMAÇÃO E COMUNICAÇÃO - PJ					
	4.974.613,29	0,00	255.946,95	5.230.560,24	4.615.553,90	615.006,34
3.3.90.46.00						



PREFEITURA MUNICIPAL DE CÁCERES

Avenida Brasil, 119 - Jardim Celeste

03214145/0001-83

Balço Exercício: 2023

ANEXO 11 COMPARATIVO DA DESPESA AUTORIZADA COM A REALIZADA CONSOLIDADO

Página 4

COD ESPECIFICACAO	CREDITO ORC E SUPLEMENT	CREDITO ESP E EXTRA	REALOCAÇÃO/ ALTERAÇÃO DE QDD	TOTAL	REALIZADA	DIFERENCAS
	AUXÍLIO - ALIMENTAÇÃO					
	567.500,00	0,00	-177.725,00	389.775,00	327.150,00	62.625,00
3.3.90.47.00	OBRIGAÇÕES TRIBUTÁRIAS E CONTRIBUTIVAS					
	3.854.475,00	0,00	318.115,00	4.172.590,00	3.435.146,96	737.443,04
3.3.90.48.00	OUTROS AUXÍLIOS FINANCEIROS A PESSOAS FÍSICAS					
	543.700,00	0,00	0,00	543.700,00	538.730,97	4.969,03
3.3.90.91.00	SENTENÇAS JUDICIAIS					
	4.540.133,35	0,00	3.461.648,60	8.001.781,95	7.767.927,27	233.854,68
3.3.90.92.00	DESPESAS DE EXERCÍCIOS ANTERIORES					
	830.708,78	0,00	-221.694,79	609.013,99	578.478,81	30.535,18
3.3.90.93.00	INDENIZAÇÕES E RESTITUIÇÕES					
	189.866,00	1.505.443,24	403.121,42	2.098.430,66	1.982.149,34	116.281,32
3.3.91.39.00	OUTROS SERVIÇOS DE TERCEIROS - PESSOA JURÍDICA					
	804.200,00	0,00	29.453,94	833.653,94	635.913,90	197.740,04
3.3.91.92.00	DESPESAS DE EXERCÍCIOS ANTERIORES					
	33.937,80	0,00	-7.648,94	26.288,86	25.601,92	686,94
3.3.91.97.00	APORTE PARA COBERTURA DO DÉFICIT ATUARIAL					
	20.629.500,00	6.000.000,00	-3.296.184,28	23.333.315,72	20.522.818,17	2.810.497,55
4.4.71.70.00	RATEIO PELA PARTICIPAÇÃO EM CONSÓRCIO PÚBLICO					
	10.000,00	0,00	-5.000,00	5.000,00	4.501,93	498,07
4.4.90.30.00	MATERIAL DE CONSUMO					
	10.000,00	0,00	47.000,00	57.000,00	46.350,00	10.650,00
4.4.90.51.00	OBRAS E INSTALAÇÕES					
	76.752.872,47	22.013.488,19	442.845,78	99.209.206,44	37.740.051,03	61.469.155,41
4.4.90.52.00	EQUIPAMENTOS E MATERIAL PERMANENTE					
	15.445.052,06	8.726.748,73	-2.291.640,91	21.880.159,88	11.229.339,76	10.650.820,12
4.4.90.92.00	DESPESAS DE EXERCÍCIOS ANTERIORES					
	0,00	0,00	8.952,00	8.952,00	8.951,34	0,66
4.4.90.93.00	INDENIZAÇÕES E RESTITUIÇÕES					
	0,00	533.816,91	0,00	533.816,91	527.411,61	6.405,30
4.5.90.61.00	AQUISIÇÃO DE IMÓVEIS					
	0,00	1.262.031,58	0,00	1.262.031,58	1.262.031,58	0,00
4.6.90.71.00	PRINCIPAL DA DÍVIDA CONTRATUAL RESGATADO					
	4.577.000,00	0,00	-250.060,60	4.326.939,40		278,32



PREFEITURA MUNICIPAL DE CÁCERES

Avenida Brasil, 119 - Jardim Celeste

03214145/0001-83

Balço Exercício: 2023

A N E X O 11

COMPARATIVO DA DESPESA AUTORIZADA COM A REALIZADA

CONSOLIDADO

Página 5

COD ESPECIFICACAO	CREDITO ORC E SUPLEMENT	CREDITO ESP E EXTRA	REALOCAÇÃO/ ALTERAÇÃO DE QDD	TOTAL	REALIZADA	DIFERENCAS
					4.326.661,08	
4.6.91.71.00	PRINCIPAL DA DÍVIDA CONTRATUAL RESGATADO 500.000,00	0,00	-10.040,00	489.960,00	488.456,72	1.503,28
9.9.99.99.00	RESERVA DE CONTINGÊNCIA 1.300.000,00	0,00	-1.300.000,00	0,00	0,00	0,00
T O T A L D O ORGAO	461.220.739,03	72.021.200,12	0,00	533.241.939,15	398.903.362,82	134.338.576,33
03 PREVIDENCIA						
3.1.90.01.00	APOSENTADORIAS, RESERVA REMUNERADA E REFORMAS 23.000.000,00	0,00	1.500.000,00	24.500.000,00	23.713.529,89	786.470,11
3.1.90.03.00	PENSÕES 2.700.000,00	0,00	0,00	2.700.000,00	2.146.008,11	553.991,89
3.1.90.04.00	CONTRATAÇÃO POR TEMPO DETERMINADO 5.000,00	0,00	-5.000,00	0,00	0,00	0,00
3.1.90.11.00	VENCIMENTOS E VANTAGENS FIXAS - PESSOAL CIVIL 900.000,00	0,00	45.000,00	945.000,00	904.504,36	40.495,64
3.1.90.13.00	OBRIGAÇÕES PATRONAIS 86.000,00	0,00	-10.000,00	76.000,00	63.310,43	12.689,57
3.1.90.91.00	SENTENÇAS JUDICIAIS 1.030.000,00	0,00	-30.000,00	1.000.000,00	75.000,00	925.000,00
3.1.90.94.00	INDENIZAÇÕES E RESTITUIÇÕES TRABALHISTAS 40.000,00	0,00	0,00	40.000,00	22.584,60	17.415,40
3.1.91.13.00	OBRIGAÇÕES PATRONAIS 70.000,00	0,00	0,00	70.000,00	63.178,50	6.821,50
3.3.90.14.00	DIÁRIAS - CIVIL 94.000,00	0,00	45.000,00	139.000,00	132.612,37	6.387,63
3.3.90.30.00	MATERIAL DE CONSUMO 41.000,00	0,00	0,00	41.000,00	12.696,42	28.303,58
3.3.90.33.00	PASSAGENS E DESPESAS COM LOCOMOÇÃO 70.000,00	0,00	3.180,00	73.180,00	73.138,20	41,80
3.3.90.35.00	SERVIÇOS DE CONSULTORIA 80.000,00	0,00	0,00	80.000,00	51.641,63	28.358,37



PREFEITURA MUNICIPAL DE CÁCERES

Avenida Brasil, 119 - Jardim Celeste

03214145/0001-83

Balço Exercício: 2023

A N E X O 11

COMPARATIVO DA DESPESA AUTORIZADA COM A REALIZADA

CONSOLIDADO

Página 6

COD ESPECIFICACAO	CREDITO ORC E SUPLEMENT	CREDITO ESP E EXTRA	REALOCAÇÃO/ ALTERAÇÃO DE QDD	TOTAL	REALIZADA	DIFERENCAS
3.3.90.36.00	OUTROS SERVIÇOS DE TERCEIROS - PESSOA FÍSICA					
	96.800,00	0,00	-50.000,00	46.800,00	15.613,34	31.186,66
3.3.90.39.00	OUTROS SERVIÇOS DE TERCEIROS - PESSOA JURÍDICA					
	340.000,00	0,00	-78.000,00	262.000,00	164.818,72	97.181,28
3.3.90.40.00	SERVIÇOS DE TECNOLOGIA DA INFORMAÇÃO E COMUNICAÇÃO - PJ					
	250.000,00	0,00	-48.180,00	201.820,00	172.643,82	29.176,18
3.3.90.47.00	OBRIGAÇÕES TRIBUTÁRIAS E CONTRIBUTIVAS					
	550.400,00	0,00	170.000,00	720.400,00	591.231,88	129.168,12
3.3.90.86.00	COMPENSAÇÕES A REGIMES DE PREVIDÊNCIA					
	200.000,00	0,00	0,00	200.000,00	0,00	200.000,00
3.3.90.91.00	SENTENÇAS JUDICIAIS					
	130.000,00	0,00	-40.000,00	90.000,00	19.844,00	70.156,00
3.3.90.93.00	INDENIZAÇÕES E RESTITUIÇÕES					
	5.000,00	0,00	0,00	5.000,00	0,00	5.000,00
3.3.91.39.00	OUTROS SERVIÇOS DE TERCEIROS - PESSOA JURÍDICA					
	3.000,00	0,00	0,00	3.000,00	1.785,03	1.214,97
3.3.91.86.00	COMPENSAÇÕES A REGIMES DE PREVIDÊNCIA					
	300.000,00	0,00	0,00	300.000,00	0,00	300.000,00
3.3.91.93.00	INDENIZAÇÕES E RESTITUIÇÕES					
	30.000,00	0,00	0,00	30.000,00	29.898,00	102,00
3.3.91.97.00	APORTE PARA COBERTURA DO DÉFICIT ATUARIAL					
	46.000,00	0,00	0,00	46.000,00	2.131,64	43.868,36
4.4.90.51.00	OBRAS E INSTALAÇÕES					
	10.000,00	0,00	0,00	10.000,00	0,00	10.000,00
4.4.90.52.00	EQUIPAMENTOS E MATERIAL PERMANENTE					
	65.000,00	0,00	0,00	65.000,00	17.590,70	47.409,30
9.9.99.99.00	RESERVA DE CONTINGÊNCIA					
	15.049.460,00	0,00	-1.502.000,00	13.547.460,00	0,00	13.547.460,00
T O T A L D O O R G A O	45.191.660,00	0,00	0,00	45.191.660,00	28.273.761,64	16.917.898,36

04 SERVIÇO DE SANEAMENTO AMBIENTAL AGUAS DO PANTANAL

3.1.90.11.00 VENCIMENTOS E VANTAGENS FIXAS - PESSOAL CIVIL



PREFEITURA MUNICIPAL DE CÁCERES

Avenida Brasil, 119 - Jardim Celeste

03214145/0001-83

Balanco Exercício: 2023

ANEXO 11

COMPARATIVO DA DESPESA AUTORIZADA COM A REALIZADA

CONSOLIDADO

Página 7

COD ESPECIFICACAO	CREDITO ORC E SUPLEMENT	CREDITO ESP E EXTRA	REALOCAÇÃO/ ALTERAÇÃO DE QDD	TOTAL	REALIZADA	DIFERENCAS
	3.274.834,95	0,00	18.500,00	3.293.334,95	3.292.457,35	877,60
3.1.90.13.00	OBRIGAÇÕES PATRONAIS					
	233.390,00	0,00	-17.400,00	215.990,00	205.790,47	10.199,53
3.1.90.16.00	OUTRAS DESPESAS VARIÁVEIS - PESSOAL CIVIL					
	0,00	0,00	126.900,00	126.900,00	125.597,63	1.302,37
3.1.90.94.00	INDENIZAÇÕES E RESTITUIÇÕES TRABALHISTAS					
	123.110,00	0,00	0,00	123.110,00	67.633,46	55.476,54
3.1.91.13.00	OBRIGAÇÕES PATRONAIS					
	251.410,74	0,00	8.500,00	259.910,74	259.833,95	76,79
3.3.50.39.00	OUTROS SERVIÇOS DE TERCEIROS - PESSOA JURÍDICA					
	-51.880,00	0,00	79.200,00	27.320,00	15.072,20	12.247,80
3.3.50.43.00	SUBVENÇÕES SOCIAIS					
	0,00	0,00	0,00	0,00	0,00	0,00
3.3.71.70.00	RATEIO PELA PARTICIPAÇÃO EM CONSÓRCIO PÚBLICO					
	347.289,62	0,00	0,00	347.289,62	347.289,60	0,02
3.3.90.08.00	OUTROS BENEFÍCIOS ASSISTENCIAIS					
	5.000,00	0,00	-5.000,00	0,00	0,00	0,00
3.3.90.14.00	DIÁRIAS - CIVIL					
	96.860,00	0,00	4.000,00	100.860,00	79.635,21	21.224,79
3.3.90.30.00	MATERIAL DE CONSUMO					
	2.052.747,96	0,00	117.523,38	2.170.271,34	2.126.743,08	43.528,26
3.3.90.33.00	PASSAGENS E DESPESAS COM LOCOMOÇÃO					
	28.059,33	0,00	92.442,95	120.502,28	77.250,75	43.251,53
3.3.90.34.00	OUTRAS DESP.PESSOAL DEC. CONTRATOS TERCEIRIZ.					
	1.522.037,40	0,00	-417.000,00	1.105.037,40	1.023.683,03	81.354,37
3.3.90.35.00	SERVIÇOS DE CONSULTORIA					
	100.000,00	0,00	-100.000,00	0,00	0,00	0,00
3.3.90.36.00	OUTROS SERVIÇOS DE TERCEIROS - PESSOA FÍSICA					
	36.100,00	0,00	6.000,00	42.100,00	15.145,00	26.955,00
3.3.90.37.00	LOCAÇÃO DE MÃO-DE-OBRA					
	3.857.103,23	0,00	1.829.122,25	5.686.225,48	5.433.227,09	252.998,39
3.3.90.39.00	OUTROS SERVIÇOS DE TERCEIROS - PESSOA JURÍDICA					
	9.572.903,84	1.500.000,00	336.350,57	11.409.254,41	11.180.404,34	228.850,07
3.3.90.40.00						



PREFEITURA MUNICIPAL DE CÁCERES

Avenida Brasil, 119 - Jardim Celeste

03214145/0001-83

Balço Exercício: 2023

ANEXO 11

COMPARATIVO DA DESPESA AUTORIZADA COM A REALIZADA

CONSOLIDADO

Página 8

COD	ESPECIFICACAO	CREDITO ORC E SUPLEMENT	CREDITO ESP E EXTRA	REALOCAÇÃO/ ALTERAÇÃO DE QDD	TOTAL	REALIZADA	DIFERENCAS
	SERVIÇOS DE TECNOLOGIA DA INFORMAÇÃO E COMUNICAÇÃO - PJ						
		336.000,00	0,00	29.165,00	365.165,00	352.111,55	13.053,45
3.3.90.46.00	AUXÍLIO - ALIMENTAÇÃO	25.800,00	0,00	-18.000,00	7.800,00	2.249,55	5.550,45
3.3.90.47.00	OBRIGAÇÕES TRIBUTÁRIAS E CONTRIBUTIVAS	307.650,00	0,00	0,00	307.650,00	297.283,98	10.366,02
3.3.90.49.00	AUXÍLIO-TRANSPORTE	13.500,00	0,00	0,00	13.500,00	5.445,00	8.055,00
3.3.90.91.00	SENTENÇAS JUDICIAIS	30.000,00	0,00	17.000,00	47.000,00	37.882,70	9.117,30
3.3.90.92.00	DESPESAS DE EXERCÍCIOS ANTERIORES	9,91	0,00	14.935,00	14.944,91	11.549,91	3.395,00
3.3.90.93.00	INDENIZAÇÕES E RESTITUIÇÕES	0,00	0,00	78.320,00	78.320,00	78.320,00	0,00
3.3.91.93.00	INDENIZAÇÕES E RESTITUIÇÕES	33.500,00	0,00	0,00	33.500,00	33.498,00	2,00
3.3.91.97.00	APORTE PARA COBERTURA DO DÉFICT ATUARIAL	350.893,02	0,00	-268.263,00	82.630,02	82.630,02	0,00
3.3.93.39.00	OUTROS SERVIÇOS DE TERCEIROS - PESSOA JURÍDICA	0,00	0,00	0,00	0,00	0,00	0,00
4.4.90.30.00	MATERIAL DE CONSUMO	2.835.000,00	880.913,38	-1.517.849,38	2.198.064,00	1.908.491,72	289.572,28
4.4.90.36.00	OUTROS SERVIÇOS DE TERCEIROS - PESSOA FÍSICA	1.000,00	0,00	-1.000,00	0,00	0,00	0,00
4.4.90.39.00	OUTROS SERVIÇOS DE TERCEIROS - PESSOA JURÍDICA	733.102,65	120.000,00	-125.800,00	727.302,65	693.888,80	33.413,85
4.4.90.40.00	SERVIÇOS DE TECNOLOGIA DA INFORMAÇÃO E COMUNICAÇÃO - PJ	27.400,00	0,00	-27.400,00	0,00	0,00	0,00
4.4.90.51.00	OBRAS E INSTALAÇÕES	1.145.388,56	382.408,78	235.690,23	1.763.487,57	1.291.663,00	471.824,57
4.4.90.52.00	EQUIPAMENTOS E MATERIAL PERMANENTE	1.652.208,79	0,00	-195.937,00	1.456.271,79	788.216,76	668.055,03
4.4.90.61.00	AQUISIÇÃO DE IMÓVEIS	300.000,00	0,00	-300.000,00	0,00		0,00



PREFEITURA MUNICIPAL DE CÁCERES

Avenida Brasil, 119 - Jardim Celeste

03214145/0001-83

Balço Exercício: 2023

ANEXO 11

COMPARATIVO DA DESPESA AUTORIZADA COM A REALIZADA

CONSOLIDADO

Página 9

COD ESPECIFICACAO	CREDITO ORC E SUPLEMENT	CREDITO ESP E EXTRA	REALOCAÇÃO/ ALTERAÇÃO DE QDD	TOTAL	REALIZADA	DIFERENCAS
9.9.99.99.00	RESERVA DE CONTINGÊNCIA				0,00	
	0,00	0,00	0,00	0,00	0,00	0,00
TOTAL DO ORGAO	29.240.420,00	2.883.322,16	0,00	32.123.742,16	29.832.994,15	2.290.748,01
TOTAL ORCAMENTARIO	549.534.419,03	74.904.522,28	0,00	624.438.941,31	469.423.096,59	155.015.844,72

CÁCERES/MT, 31 de DEZEMBRO de 2023.

ANTONIA ELIENE LIBERATO DIAS
PREFEITA
566.957.564-49

VANIA MOREIRA RODRIGUES
SECRETARIA DE FINANÇAS
459.684.971-49

KEILA APARECIDA FERREIRA BERGAMO ARTIAGA
CONTADORA
023.085.821-03

RGF-Anexo 02 | Tabela 2.0 - Demonstrativo da Dívida Consolidada Líquida - Estados, DF e Municípios


Demonstrativo da Dívida Consolidada Líquida	Cálculo da Dívida Consolidada Líquida			
	SALDO DO EXERCÍCIO ANTERIOR	SALDO DO EXERCÍCIO DE 2023		
		Até o 1º Quadrimestre	Até o 2º Quadrimestre	Até o 3º Quadrimestre
Dívida Consolidada	-	-	-	-
DÍVIDA CONSOLIDADA - DC (I)	34.647.089,78	38.861.796,21	31.428.052,85	30.699.432,02
Dívida Mobiliária	0,00	0,00	0,00	0,00
Dívida Contratual	13.685.167,22	15.804.758,11	8.239.606,21	8.190.956,32
Empréstimos	11.183.817,19	7.283.713,61	7.284.809,32	7.236.159,43
Internos	11.183.817,19	7.283.713,61	7.284.809,32	7.236.159,43
Externos	0,00	0,00	0,00	0,00
Reestruturação da Dívida de Estados e Municípios	0,00	0,00	0,00	0,00
Financiamentos	135.000,00	7.135.396,96	135.000,00	135.000,00
Internos	135.000,00	7.135.396,96	135.000,00	135.000,00
Externos	0,00	0,00	0,00	0,00
Parcelamento e Renegociação de Dívidas	819.796,89	1.385.647,54	819.796,89	819.796,89
De Tributos	0,00	0,00	0,00	0,00
De Contribuições Previdenciárias	819.796,89	1.385.647,54	819.796,89	819.796,89
De Demais Contribuições Sociais	0,00	0,00	0,00	0,00
Do FGTS	0,00	0,00	0,00	0,00
Com Instituição Não Financeira	0,00	0,00	0,00	0,00
Demais Dívidas Contratuais	1.546.553,14	0,00	0,00	0,00
Precatórios Posteriores a 05/05/2000 (inclusive) Vencidos e Não Pagos	20.961.922,56	23.057.038,10	23.188.446,64	20.961.922,56
Outras Dívidas	0,00	0,00	0,00	1.546.553,14
DEDUÇÕES (II)	95.281.862,36	95.743.800,99	106.447.434,04	60.960.073,91
Disponibilidade de Caixa	95.281.862,36	95.743.800,99	106.447.434,04	60.960.073,91
Disponibilidade de Caixa Bruta	101.928.364,58	98.833.558,66	112.768.188,18	98.041.518,31
(-) Restos a Pagar Processados	5.323.193,02	895.114,21	1.884.556,58	33.958.456,23
(-) Depósitos Restituíveis e Valores Vinculados	1.323.309,20	2.194.643,46	4.436.197,56	3.122.988,17
Demais Haveres Financeiros		0,00	0,00	0,00
DÍVIDA CONSOLIDADA LÍQUIDA (DCL) (III) = (I - II)	-60.634.772,58	-56.882.004,78	-75.019.381,19	-30.260.641,89
RECEITA CORRENTE LÍQUIDA - RCL (IV)	324.444.701,54	340.175.533,24	356.968.616,63	377.095.085,66
(-) Transferências Obrigatórias da União Relativas às Emendas Individuais (art. 166-A, § 1º, da CF) (V)		230.000,00	630.000,00	1.294.604,00
= RECEITA CORRENTE LÍQUIDA AJUSTADA PARA CÁLCULO DOS LIMITES DE ENDIVIDAMENTO (VI) = (IV - V)	324.444.701,54	339.945.533,24	356.338.616,63	375.800.481,66
% da DC sobre a RCL AJUSTADA (I/VI)	10,68	11,43	8,82	8,17
% da DCL sobre a RCL AJUSTADA (III/VI)	-18,69	-16,73	-21,05	-8,05
LIMITE DEFINIDO POR RESOLUÇÃO DO SENADO FEDERAL	389.333.641,85	407.934.639,89	427.606.339,96	450.960.577,99
LIMITE DE ALERTA (inciso III do § 1º do art. 59 da LRF)	350.400.277,66	367.141.175,90	384.845.705,96	405.864.520,19
Outros Valores Não Integrantes da DC	-	-	-	-
Precatórios Anteriores a 05/05/2000	0,00	7.321,00	13.555,29	0,00
Precatórios Posteriores a 05/05/2000 (Não incluídos na DC)	0,00	14.430,57	14.430,57	14.430,57
Passivo Atuarial	185.765.862,90	185.765.862,90	185.765.862,90	585.400.417,43
RP Não-Processados	27.121.153,11	10.148.718,90	4.709.759,89	2.170.320,22
Antecipações de Receita Orçamentária - ARO				
Dívida Contratual de PPP				

Relatório de Gestão Fiscal
Prefeitura Municipal de Cáceres - MT (Poder Executivo)
Orçamentos Fiscal e da Seguridade Social
CNPJ: 03214145000183
Exercício: 2023
Período de referência: 3º quadrimestre

Demonstrativo da Dívida Consolidada Líquida	Cálculo da Dívida Consolidada Líquida		
	SALDO DO EXERCÍCIO ANTERIOR	SALDO DO EXERCÍCIO DE 2023	
		Até o 1º Quadrimestre	Até o 2º Quadrimestre
Apropriação de Depósitos Judiciais			

RGF-Anexo 05 | Tabela 5.0 - Demonstrativo da Disponibilidade de Caixa e dos Restos a Pagar

Disponibilidade de Caixa	Disponibilidade de Caixa									
	DISPONIBILIDADE DE CAIXA BRUTA (a)	OBRIGAÇÕES FINANCEIRAS			INSUFICIÊNCIA FINANCEIRA VERIFICADA NO CONSORCIO PÚBLICO (f)	DISPONIBILIDADE DE CAIXA LÍQUIDA (ANTES DA INSCRIÇÃO EM RESTOS A PAGAR NÃO PROCESSADOS DO EXERCÍCIO (g))=(a-(b+c+d+e)-f)	RESTOS A PAGAR EMPENHADOS E NÃO LIQUIDADOS DO EXERCÍCIO (h)	EMPENHOS NÃO LIQUIDADOS CANCELADOS (NÃO INSCRITOS POR INSUFICIÊNCIA FINANCEIRA)	DISPONIBILIDADE DE CAIXA LÍQUIDA (APÓS A INSCRIÇÃO EM RESTOS A PAGAR NÃO PROCESSADOS DO EXERCÍCIO) (i) = (g - h)	
		Restos a Pagar Liquidados e Não Pagos	Restos a Pagar Empenhados e Não Liquidados de Exercícios Anteriores (d)	Demais Obrigações Financeiras (e)						De Exercícios Anteriores (b)
TOTAL DOS RECURSOS NÃO VINCULADOS (I)	30.748.925,55	1.139.164,60	0,00	1.198.012,87	45.875,21	28.365.872,87	-262.436,20	28.628.309,07		
Recursos Não Vinculados de Impostos	30.651.283,51	1.139.164,60	0,00	1.198.012,87	45.875,21	28.268.230,83	-262.436,20	28.530.667,03		
Outros Recursos não Vinculados	97.642,04					97.642,04		97.642,04		
TOTAL DOS RECURSOS VINCULADOS (EXCETO AO RPPS) (II)	66.606.213,52	1.101.312,31	0,00	972.307,35	4.902.210,09	59.630.383,77	262.436,20	59.367.947,57		
Recursos Vinculados à Educação	13.788.227,53	479.600,48	0,00	19.096,38		13.289.530,67	0,00	13.289.530,67		
Transferências do FUNDEB	8.255.773,94	199.304,47	0,00	19.096,38		8.037.373,09	0,00	8.037.373,09		
Outros Recursos Vinculados à Educação	5.532.453,59	280.296,01		0,00		5.252.157,58	0,00	5.252.157,58		
Recursos Vinculados à Saúde	11.411.803,09	80.939,93	0,00	-36.514,03		11.367.377,19	0,00	11.367.377,19		
Transferências Fundo a Fundo de Recursos do SUS	11.097.816,12	80.939,93	0,00	23.602,57		10.993.273,62	0,00	10.993.273,62		
Outros Recursos Vinculados à Saúde	313.986,97			-60.116,60		374.103,57		374.103,57		
Recursos Vinculados à Assistência Social	9.818.067,06	17.352,19	0,00	3.047,77		9.797.667,10	0,00	9.797.667,10		
Recursos Vinculados à Previdência Social (Exceto ao RPPS)										
Demais Vinculações Decorrentes de Transferências	20.039.051,71	15.764,60	0,00	986.677,23		19.036.609,88	262.436,20	18.774.173,68		
Transferências de Convênios e Instrumentos Congêneros (exceto Educação, Saúde e Assistência)	15.493.106,92	14.827,50	0,00	798.591,90		14.679.687,52	262.436,20	14.417.251,32		
Outras Vinculações Decorrentes de Transferências	4.545.944,79	937,10	0,00	188.085,33		4.356.922,36	0,00	4.356.922,36		
Demais Vinculações Legais	5.894.174,72	507.655,11	0,00	0,00		5.376.519,61	0,00	5.376.519,61		
Recursos de Operações de Crédito (exceto vinculados à Educação e à Saúde)										
Recursos de Alienação de Bens/Ativos										
Recursos Vinculados a Fundos (exceto Educação, Saúde, Assistência e Previdência)	1.411.794,72	207,34	0,00	0,00		1.411.587,38	0,00	1.411.587,38		
Outras Vinculações Legais	4.472.380,00	507.447,77	0,00	0,00		3.964.932,23	0,00	3.964.932,23		
Recursos Extraorçamentários	5.490.398,07				4.902.210,09	588.187,98		588.187,98		
Outras Vinculações	174.491,34					174.491,34		174.491,34		
TOTAL DOS RECURSOS VINCULADOS AO RPPS (III)	3.899.532,42	0,00	0,00			3.899.532,42		3.899.532,42		
Recursos Vinculados ao RPPS - Fundo em Capitalização (Plano Previdenciário)	3.857.123,08	0,00	0,00			3.857.123,08		3.857.123,08		
Recursos Vinculados ao RPPS - Fundo em Repartição (Plano Financeiro)										
Recursos Vinculados ao RPPS - Taxa de Administração	42.409,34					42.409,34		42.409,34		
TOTAL (IV) = (I + II + III)	101.254.671,49	2.240.476,91	0,00	2.170.320,22	4.948.085,30	91.895.789,06	0,00	91.895.789,06		

 <p>Sistema de Informações Contábeis e Fiscais do Setor Público Brasileiro</p> <p>TESOURO NACIONAL</p>	Relatório de Gestão Fiscal
	Prefeitura Municipal de Cáceres - MT (Poder Executivo)
	Orçamentos Fiscal e da Seguridade Social
	CNPJ: 03214145000183
	Exercício: 2023
	Período de referência: 3º quadrimestre

RGF-Anexo 05 | Tabela 5.0 - Demonstrativo da Disponibilidade de Caixa e dos Restos a Pagar

Notas Explicativas	Valores
	31/12/2023
Notas Explicativas	-
Notas Explicativas	-

RGF-Anexo 06 | Tabela 6.0 - Demonstrativo Simplificado do Relatório de Gestão Fiscal

Receita Corrente Líquida	Valor Até o Quadrimestre	
	VALOR ATÉ O QUADRIMESTRE DE REFERÊNCIA	
Receita Corrente Líquida	-	
Receita Corrente Líquida		377.095.085,66
Receita Corrente Líquida Ajustada para Cálculo dos Limites de Endividamento		375.800.481,66
Receita Corrente Líquida Ajustada para Cálculo dos Limites da Despesa com Pessoal		373.570.341,66

RGF-Anexo 06 | Tabela 6.0 - Demonstrativo Simplificado do Relatório de Gestão Fiscal

Despesa com Pessoal	Valor Realizado no Período	
	VALOR	% SOBRE A RCL AJUSTADA
Despesa com Pessoal	-	-
Despesa Total com Pessoal - DTP	187.341.024,71	50,15
Limite Máximo (incisos I, II e III art. 20 da LRF) - <%>	201.727.984,50	54,00
Limite Prudencial (parágrafo único art. 22 da LRF) - <%>	191.641.585,28	51,30
Limite de Alerta (inciso II do §1º do art. 59 da LRF) - <%>	181.555.186,05	48,60

RGF-Anexo 06 | Tabela 6.0 - Demonstrativo Simplificado do Relatório de Gestão Fiscal

Dívida Consolidada	Comparativo do Saldo da Dívida	
	VALOR ATÉ O QUADRIMESTRE DE REFERÊNCIA	% SOBRE A RCL AJUSTADA
Dívida Consolidada	-	-
Dívida Consolidada Líquida	-30.260.641,89	-8,45
Limite Definido por Resolução do Senado Federal	751.600.963,32	120,00

RGF-Anexo 06 | Tabela 6.0 - Demonstrativo Simplificado do Relatório de Gestão Fiscal

Garantias de Valores	Comparativo do Saldo de Garantia	
	VALOR ATÉ O QUADRIMESTRE DE REFERÊNCIA	% SOBRE A RCL AJUSTADA
Garantias de Valores	-	-
Total das Garantias Concedidas		0,00
Limite Definido por Resolução do Senado Federal	82.676.105,97	22,00

RGF-Anexo 06 | Tabela 6.0 - Demonstrativo Simplificado do Relatório de Gestão Fiscal

Operações de Crédito	Valor Realizado no Período	
	VALOR ATÉ O QUADRIMESTRE DE REFERÊNCIA	% SOBRE A RCL AJUSTADA
Operações de Crédito	-	-
Operações de Crédito Internas e Externas		0,00
Limite Definido pelo Senado Federal para Operações de Crédito Externas e Internas	60.128.077,07	16,00
Operações de Crédito por Antecipação da Receita		0,00
Limite Definido pelo Senado Federal para Operações de Crédito por Antecipação da Receita	26.306.033,72	7,00

RGF-Anexo 06 | Tabela 6.0 - Demonstrativo Simplificado do Relatório de Gestão Fiscal

Restos a Pagar	Restos a Pagar e Disponibilidade de Caixa	
	RESTOS A PAGAR EMPENHADOS E NÃO LIQUIDADOS DO EXERCÍCIO	DISPONIBILIDADE DE CAIXA LÍQUIDA (APÓS A INSCRIÇÃO EM RESTOS A PAGAR NÃO PROCESSADOS DO EXERCÍCIO)
Restos a Pagar	-	-
Valor Total	0,00	91.895.789,06

RGF-Anexo 06 | Tabela 6.0 - Demonstrativo Simplificado do Relatório de Gestão Fiscal

Notas Explicativas	Valores
	31/12/2023
Notas Explicativas	-
Notas Explicativas	-

Relatório Resumido de Execução Orçamentária
 Prefeitura Municipal de Cáceres - MT (Poder Executivo)
 Oramentos Fiscal e da Seguridade Social
 CNPJ: 03214145000183
 Exercício: 2023
 Período de referência: 6º bimestre

RREO-Anexo 07 | Tabela 7.0 - Demonstrativo dos Restos à Pagar por Poder e Órgão - Municípios

Poder/Órgão	RESTOS A PAGAR NÃO PROCESSADOS										Saldo Total L = (e + k)
	RESTOS A PAGAR PROCESSADOS					RESTOS A PAGAR NÃO PROCESSADOS					
	Em Exercícios Anteriores (a)	Inscritos Em 31 de dezembro de 2022 (b)	Cancelados (d)	Saldo e = (a + b) - (c + d)	Inscritos Em 31 de dezembro de 2022 (g)	Liquidados (h)	Pagos (i)	Cancelados (j)	Saldo k = (f + g) - (i + j)		
RESTOS A PAGAR (EXCETO INTRA-ORÇAMENTÁRIOS) (I)	124.946,85	2.808.516,41	113.142,34	637.761,42	24.872.130,76	20.592.088,42	18.989.392,83	3.244.801,10	3.773.015,71	4.410.797,13	
PODER EXECUTIVO	124.946,85	2.776.044,90	111.142,34	637.761,42	24.432.437,85	20.200.931,38	18.598.235,89	3.196.686,23	3.773.015,71	4.410.797,13	
PODER LEGISLATIVO	32.473,51	31.173,51	1.300,00	0,00	439.292,91	391.157,04	391.157,04	48.135,87	0,00	0,00	
Câmara Municipal	32.473,51	31.173,51	1.300,00	0,00	439.292,91	391.157,04	391.157,04	48.135,87	0,00	0,00	
Tribunal de Contas do Município											
RESTOS A PAGAR (EXCETO INTRA-ORÇAMENTÁRIOS) (II)	124.946,85	104.663,03	113.142,34	0,00	1.710,87	410,11	410,11	1.300,76	3.773.015,71	4.410.797,13	
TOTAL (II) - (f + i)	124.946,85	2.913.181,44	2.291.204,53	637.761,42	24.873.941,63	20.592.498,53	18.989.803,04	3.246.101,86	3.773.015,71	4.410.797,13	

RREO-Anexo 07 | Tabela 7.0 - Demonstrativo dos Restos à Pagar por Poder e Órgão - Municípios

Poder/Órgão - Intra	RESTOS A PAGAR NÃO PROCESSADOS										Saldo Total L = (e + k)
	RESTOS A PAGAR PROCESSADOS					RESTOS A PAGAR NÃO PROCESSADOS					
	Em Exercícios Anteriores (a)	Inscritos Em 31 de dezembro de 2022 (b)	Cancelados (d)	Saldo e = (a + b) - (c + d)	Inscritos Em 31 de dezembro de 2022 (g)	Liquidados (h)	Pagos (i)	Cancelados (j)	Saldo k = (f + g) - (i + j)		
RESTOS A PAGAR (EXCETO INTRA-ORÇAMENTÁRIOS) (II)	86.697,73	14.965,30	14.965,30	0,00	1.710,87	410,11	410,11	1.300,76	0,00	0,00	
PODER EXECUTIVO	86.697,73	14.965,30	14.965,30	0,00	1.710,87	410,11	410,11	1.300,76	0,00	0,00	
PODER LEGISLATIVO	14.965,30	14.965,30	0,00	0,00							
Câmara Municipal	14.965,30	14.965,30	0,00	0,00							
Tribunal de Contas do Município											



PREFEITURA MUNICIPAL DE CÁCERES

ORÇAMENTO PROGRAMA - EXERCÍCIO DE 2023

LISTAGEM DA TABELA DE ORGÃO OU UNIDADE

Página 1

Codigo	Discriminacao
0101	CÂMARA MUNICIPAL
0201	GABINETE DO(A) PREFEITO(A)
0202	SEC. MUNICIPAL ESPECIAL DE ASSUNTOS ESTRATÉGICOS
0203	SEC. MUNICIPAL DE ADMINISTRAÇÃO
0204	SEC. MUNICIPAL DE FINANÇAS
0205	SEC. MUNICIPAL DE SAÚDE
0206	SEC. MUNICIPAL DE EDUCAÇÃO
0207	SEC. MUNICIPAL DE INFRAESTRUTURA E LOGÍSTICA
0208	SEC. MUNICIPAL DE TURISMO E CULTURA
0209	SEC. MUNICIPAL DE PLANEJAMENTO
0210	SEC. MUNICIPAL DE AGRICULTURA
0211	SEC. MUNICIPAL DE ASSISTÊNCIA SOCIAL
0212	SEC. MUNICIPAL DE ESPORTE E LAZER
0213	SEC. MUNICIPAL DE FAZENDA
0214	SEC. MUNICIPAL DE MEIO AMBIENTE E DESENVOLVIMENTO ECONÔMIC
0301	INSTITUTO MUNICIPAL DE PREVIDÊNCIA SOCIAL DOS SERVIDORES DE
0315	INSTITUTO MUNICIPAL DE PREVIDÊNCIA SOCIAL DOS SERVIDORES DE
0401	SERVIÇO DE SANEAMENTO AMBIENTAL AGUAS DO PANTANAL
0418	SERVIÇO DE SANEAMENTO AMBIENTAL AGUAS DO PANTANAL

PREFEITURA MUNICIPAL DE CÁCERES**Anexo 16 - Demonstrativo da Dívida Fundada****DEZEMBRO(31/12/2023)****CONSOLIDADO**

Orçamento Programa - Exercício de 2023

Pág.: 1

TÍTULOS	SALDO ANTERIOR EM CIRCULAÇÃO	MOVIMENTO DO EXERCÍCIO			SALDO P/ O PERÍODO SEGUINTE
		EMIÇÃO	COR. MONET.	RESGATE/AMORTIZ	
Sub-total	0,00	0,00	0,00	0,00	0,00
TOTAL	0,00	0,00	0,00	0,00	0,00

ANTONIA ELIENE LIBERATO DIAS
PREFEITA
566.957.564-49

VANIA MOREIRA RODRIGUES
SECRETARIA DE FINANÇAS
459.684.971-49

KEILA APARECIDA FERREIRA BERGAMO ARTIAGA
CONTADORA
023.085.821-03

PREFEITURA MUNICIPAL DE CÁCERES**Anexo 17 - Demonstrativo da Dívida Flutuante****DEZEMBRO(31/12/2023)****CONSOLIDADO**

Orçamento Programa - Exercício de 2023

Pág.: 1

TÍTULOS	SALDO ANTERIOR	MOVIMENTO DO PERÍODO				SALDO P/ O PERÍODO SEGUINTE
		INSCRIÇÃO	BAIXA	TRANSF .RP NAO PROC. LIQ		
				INSCR	BAIXA	
RESTOS A PAGAR - PROCESSADOS						
EXERCÍCIO 2017	17.581,29	0,00	0,00	0,00	0,00	17.581,29
EXERCÍCIO 2018	43.972,23	0,00	0,00	0,00	0,00	43.972,23
EXERCÍCIO 2019	9.254,98	0,00	0,00	0,00	0,00	9.254,98
EXERCÍCIO 2020	2.277,94	0,00	0,60	0,00	0,00	2.277,34
EXERCÍCIO 2021	51.860,41	0,00	35.944,87	0,00	0,00	15.915,54
EXERCÍCIO 2022	2.913.181,44	0,00	2.389.694,35	58.297,78	0,00	581.784,87
EXERCÍCIO 2023	0,00	6.367.848,71	0,00	0,00	0,00	6.367.848,71
Sub-total	3.038.128,29	6.367.848,71	2.425.639,82	58.297,78	0,00	7.038.634,96
RESTOS A PAGAR - NÃO PROCESSADOS						
EXERCÍCIO 2018	72.791,60	0,00	72.791,60	0,00	0,00	0,00
EXERCÍCIO 2019	3.451,20	0,00	3.451,20	0,00	0,00	0,00
EXERCÍCIO 2020	81.194,49	0,00	81.194,49	0,00	0,00	0,00
EXERCÍCIO 2021	977.641,69	0,00	977.597,85	0,00	0,00	43,84
EXERCÍCIO 2022	24.873.841,63	0,00	23.186.397,34	0,00	58.297,78	1.629.146,51
EXERCÍCIO 2023	0,00	28.183.659,73	0,00	0,00	0,00	28.183.659,73
Sub-total	26.008.920,61	28.183.659,73	24.321.432,48	0,00	58.297,78	29.812.850,08
SERVIÇOS DA DÍVIDA A PAGAR						
JUROS DE CONTRATOS - EMPRÉSTIMOS INTERNOS (P)	2.528,33	1.897.120,13	1.737.270,08	0,00	0,00	162.378,38
JUROS DE CONTRATOS - FINANCIAMENTOS INTERNOS (P)	374.961,91	4.373.007,46	1.059.672,48	0,00	0,00	3.688.296,89
Sub-total	377.490,24	6.270.127,59	2.796.942,56	0,00	0,00	3.850.675,27
DEPÓSITOS E CONSIGNAÇÕES						
ENCARGOS SOCIAIS - OUTRAS ENTIDADES (F)	237.515,27	2.706.661,63	2.687.690,61	0,00	0,00	256.486,29
RESSARCIMENTOS E RESTITUIÇÕES (F)	1.726,48	29.112,33	29.112,33	0,00	0,00	1.726,48
PENSAO ALIMENTICIA (F)	0,00	580.121,60	578.321,25	0,00	0,00	1.800,35
RETENÇÕES - ENTIDADES REPRESENTATIVAS DE CLASSES (F)	143.357,38	516.661,06	476.541,23	0,00	0,00	183.477,21
RETENÇÕES - PLANOS DE SEGUROS (F)	174,07	0,00	0,00	0,00	0,00	174,07
RETENÇÕES - EMPRÉSTIMOS E FINANCIAMENTOS (F)	266.275,62	18.730.097,18	18.695.821,86	0,00	0,00	300.550,94
RETENÇÃO RELATIVA A VALE ALIMENTAÇÃO (F)	1.148,10	0,00	0,00	0,00	0,00	1.148,10
OUTROS CONSIGNATARIOS (F)	16.727,90	425.095,37	430.302,09	0,00	0,00	11.521,18
DEPOSITOS RECEBIDOS POR DETERMINAÇÃO JUDICIAL (F)	0,00	4.884,00	4.884,00	0,00	0,00	0,00
DEPOSITOS DE TERCEIROS (F)	122,52	0,00	122,52	0,00	0,00	0,00
OUTROS DEPOSITOS (F)	0,00	81.001,18	81.001,18	0,00	0,00	0,00
OUTROS VALORES RESTITUIVEIS (F)	297,86	835.563,81	750.667,37	0,00	0,00	85.194,30
RPPS - RETENÇÕES SOBRE VENCIMENTOS E VANTAGENS (F)	45.001,47	14.262.932,22	14.235.988,21	0,00	0,00	71.945,48
IMPOSTO SOBRE A RENDA RETIDO NA FONTE - IRRF - INTRA OFSS (F)	175.316,29	2.407.134,47	2.359.478,39	0,00	0,00	222.972,37

*

*

PREFEITURA MUNICIPAL DE CÁCERES**Anexo 17 - Demonstrativo da Dívida Flutuante****DEZEMBRO(31/12/2023)****CONSOLIDADO**

TÍTULOS	SALDO ANTERIOR	MOVIMENTO DO PERÍODO				SALDO P/ O PERÍODO SEGUINTE
		INSCRIÇÃO	BAIXA	TRANSF .RP NAO PROC. LIQ		
				INSCR	BAIXA	
DEPÓSITOS E CONSIGNAÇÕES						
ISS (F)	18.608,37	3.277.202,69	3.247.354,06	0,00	0,00	48.457,00
CONTRIBUIÇÃO AO RGPS (F)	322.473,17	8.022.767,84	7.759.911,19	0,00	0,00	585.329,82
IMPOSTO SOBRE A RENDA RETIDO NA FONTE - IRRF (F)	235,40	914.195,49	914.430,89	0,00	0,00	0,00
OUTROS VALORES RESTITUIVEIS (F)	0,00	74.024,13	74.024,13	0,00	0,00	0,00
DEPOSITOS NAO JUDICIAIS (F)	0,00	119.200,23	119.200,23	0,00	0,00	0,00
Sub-total	1.228.979,90	52.986.655,23	52.444.851,54	0,00	0,00	1.770.783,59
T O T A L	30.653.519,04	93.808.291,26	81.988.866,40	58.297,78	58.297,78	42.472.943,90

ANTONIA ELIENE LIBERATO DIAS
PREFEITA
566.957.564-49

VANIA MOREIRA RODRIGUES
SECRETARIA DE FINANÇAS
459.684.971-49

KEILA APARECIDA FERREIRA BERGAMO ARTIAGA
CONTADORA
023.085.821-03

*

*



ESTADO DE MATO GROSSO
PREFEITURA MUNICIPAL DE CÁCERES
GABINETE DA PREFEITA

RELAÇÃO DE CONSÓRCIOS PÚBLICOS QUE O ENTE PARTICIPA

A PREFEITURA MUNICIPAL DE CÁCERES – MATO GROSSO, inscrita no CNPJ sob o nº 03.214.145.0001/83, neste ato representado pela Prefeita Municipal, a Sr. **ANTONIA ELIENE LIBERATO DIAS**, brasileira, casada, portadora do RG nº 1287547-3 SSP/MT e CPF 566.957.564-49, com endereço na Rua Porto Carreiro, 768, Cohab Velha, Cáceres-MT – CEP: 78.200-000, vem através deste, APRESENTAR, a relação de Consórcios Públicos que o Ente participa (com CNPJ), sendo eles:

**CONSORCIO INTERMUNICIPAL DE SAUDE DO OESTE DE MATO GROSSO – CNPJ
01.870.663/0001-20**

**CONS. INT. DES.ECON.,SOC.T.DO COMP,NASC.PANTANAL – CNPJ
08.979.143/0001-07**

ANTONIA ELIENE DIAS LIBERATO
PREFEITA MUNICIPAL

Cáceres, 15 Abril de 2024.



PREFEITURA MUNICIPAL DE CÁCERES

Avenida Brasil, 119 - Jardim Celeste

03214145/0001-83

Exercício: 2023

LISTAGEM DE EMPENHOS - PERÍODO: 30/12/1899 a 30/12/1899 | SITUAÇÃO EM: 31/12/2023

Página 1

Emp.	Tipo	Data	Ficha	Vinculo	Fonte	Ent.	Unid.Orç.	Funcional	Categoria	Fornecedor	Empenhado	Reforçado	Anulado	Liquidado	À Liquidar	Pago	À Pagar
Orgão		0205		SEC. MUNICIPAL DE SAÚDE													
Unidade		020501		SECRETARIA MUNICIPAL DE SAÚDE													
											1.682.102,72	0,00	0,00	1.590.544,24	91.558,48	1.575.608,48	106.494,24
											12.342,76	0,00	0,00	12.342,76	0,00	0,00	12.342,76
00059	EX	02/01/2017	8003	110.000	1.1.500	002	020501	04.123.1006.2021.0000	3.3.90.39.81	BANCO BRADESCO S.A	61,69	0,00	0,00	61,69	0,00	0,00	61,69
00060	EX	02/01/2017	8003	110.000	1.1.500	002	020501	04.123.1006.2021.0000	3.3.90.39.81	BANCO DO BRASIL S.A TARIFAS	457,60	0,00	0,00	457,60	0,00	0,00	457,60
03487	EX	30/03/2021	8003	110.000	1.1.500	002	020501	04.123.1008.2021.0000	3.3.90.39.81	CAIXA ECONOMICA FEDERAL	232,50	0,00	0,00	232,50	0,00	0,00	232,50
04632	EX	20/04/2022	8003	300.000	3.1.500	002	020501	10.122.1003.2021.0000	3.3.90.39.81	BANCO DO BRASIL S.A TARIFAS	147,00	0,00	0,00	147,00	0,00	0,00	147,00
04643	EX	20/04/2022	8003	300.000	3.1.500	002	020501	10.122.1003.2021.0000	3.3.90.39.81	CAIXA ECONOMICA FEDERAL	84,00	0,00	0,00	84,00	0,00	0,00	84,00
05786	EX	11/06/2018	8003	110.000	1.1.500	002	020501	04.123.1008.2021.0000	3.1.90.11.01	SANDER JOSE DA SILVA	69,88	0,00	0,00	69,88	0,00	0,00	69,88
06038	EX	21/06/2017	8003	110.000	1.1.500	002	020501	04.123.1006.2022.0000	3.3.90.91.01	TRIBUNAL DE JUSTIÇA DO ESTAD	10.625,04	0,00	0,00	10.625,04	0,00	0,00	10.625,04
07461	EX	20/07/2021	8003	110.000	1.1.500	002	020501	04.123.1008.2021.0000	3.3.90.39.81	BANCO DO BRASIL S.A TARIFAS	62,70	0,00	0,00	62,70	0,00	0,00	62,70
07706	EX	02/08/2017	8003	110.000	1.1.500	002	020501	04.123.1006.2021.0000	3.1.90.11.01	BANCO DO BRASIL	88,00	0,00	0,00	88,00	0,00	0,00	88,00
08150	EX	10/08/2020	8003	110.000	1.1.500	002	020501	04.123.1008.2021.0000	3.3.90.39.81	CAIXA ECONOMICA FEDERAL	304,71	0,00	0,00	304,71	0,00	0,00	304,71
10864	EX	17/11/2017	8003	110.000	1.1.500	002	020501	04.123.1006.2021.0000	3.1.90.11.01	WANDERSON VANINI MIRANDA	69,88	0,00	0,00	69,88	0,00	0,00	69,88
11121	EX	19/11/2018	8003	110.000	1.1.500	002	020501	04.123.1008.2021.0000	3.1.90.11.01	MOACYR RAMOS LEITE	69,88	0,00	0,00	69,88	0,00	0,00	69,88
11122	EX	19/11/2018	8003	110.000	1.1.500	002	020501	04.123.1008.2021.0000	3.1.90.11.01	Antonia Maria da Silva	69,88	0,00	0,00	69,88	0,00	0,00	69,88
Unidade		020502		FUNDO MUNICIPAL DE SAÚDE													
											1.669.759,96	0,00	0,00	1.578.201,48	91.558,48	1.575.608,48	94.151,48
01802	EX	17/02/2022	8003	300.000	3.1.500	002	020502	10.302.1003.2031.0000	3.3.90.14.01	DILSON LIMPIAS ORTIZ	139,77	0,00	0,00	139,77	0,00	0,00	139,77
01919	EX	23/02/2022	8003	300.000	3.1.500	002	020502	10.302.1003.2031.0000	3.3.90.14.01	MAYCON VINICIUS TEODORO DE J	298,45	0,00	0,00	298,45	0,00	0,00	298,45
01960	EX	24/02/2022	8003	300.000	3.1.500	002	020502	10.302.1003.2031.0000	3.3.90.14.01	RONIELLY BOTELHO DA SILVA	139,77	0,00	0,00	139,77	0,00	0,00	139,77
01965	EX	24/02/2022	8003	300.000	3.1.500	002	020502	10.302.1003.2031.0000	3.3.90.14.01	MARCIO ALMEIDA DE OLIVEIRA	139,77	0,00	0,00	139,77	0,00	0,00	139,77
09432	EX	29/07/2022	8003	300.000	3.2.600	002	020502	10.301.1003.2023.0000	3.3.90.39.79	ABSERVIS SERVICOS E MANUTEN	0,01	0,00	0,00	0,01	0,00	0,00	0,01
11008	EX	13/09/2022	8004	300.000	3.2.500	002	020502	10.301.1003.1006.0000	4.4.90.51.91	CONSTRUPEL COMERCIO E SERVI	1.653.809,33	0,00	0,00	1.569.750,85	84.058,48	1.569.750,85	84.058,48
13094	EX	01/11/2022	8004	300.000	3.1.600	002	020502	10.302.1003.2034.0000	3.3.90.30.25	EASY SOLUCOES DIAGNOSTICAS I	7.500,00	0,00	0,00	0,00	7.500,00	0,00	7.500,00
13487	EX	17/11/2022	8003	300.001	3.2.602	002	020502	10.301.1015.2044.0000	3.3.90.39.43	ENERGISA MATO GROSSO - DISTR	7.732,86	0,00	0,00	7.732,86	0,00	5.857,63	1.875,23
Total:											1.682.102,72	0,00	0,00	1.590.544,24	91.558,48	1.575.608,48	106.494,24



PREFEITURA MUNICIPAL DE CÁCERES

Avenida Brasil, 119 - Jardim Celeste
03214145/0001-83

Exercício: 2023

LISTAGEM DE EMPENHOS - PERÍODO: 30/12/1899 a 30/12/1899 | SITUAÇÃO EM: 31/12/2023

Emp.	Tipo	Data	Ficha	Vinculo	Fonte	Ent.	Unid.Orç.	Funcional	Categoria	Fornecedor	Empenhado	Reforçado	Anulado	Liquidado	À Liquidar	Pago	À Pagar
Orgão		0206		SEC. MUNICIPAL DE EDUCAÇÃO													
Unidade		020601		SECRETARIA MUNICIPAL DE EDUCAÇÃO													
											561.846,22	0,00	50.893,23	161.307,62	349.645,37	152.177,05	358.775,94
											155,98	0,00	0,00	155,98	0,00	0,00	155,98
01048	EX	28/01/2022	8003	200.000	2.1.500	002	020601	12.122.1004.2046.0000	3.3.90.39.47	EMPRESA BRASILEIRA DE CORREI	16,03	0,00	0,00	16,03	0,00	0,00	16,03
02050	EX	23/02/2017	8003	300.000	3.1.500	002	020601	10.122.1009.2024.0000	3.3.90.39.81	CAIXA ECONOMICA FEDERAL	30,00	0,00	0,00	30,00	0,00	0,00	30,00
06916	EX	13/07/2017	8003	300.000	3.1.500	002	020601	10.122.1009.2024.0000	3.3.90.39.81	BANCO DO BRASIL S.A TARIFAS	17,60	0,00	0,00	17,60	0,00	0,00	17,60
09719	EX	06/09/2021	8003	300.000	3.1.500	002	020601	10.122.1002.2024.0000	3.3.90.39.58	EMPRESA BRASILEIRA DE TELECC	20,49	0,00	0,00	20,49	0,00	0,00	20,49
10011	EX	21/09/2021	8003	300.000	3.2.500	002	020601	10.122.1002.2024.0000	3.3.90.39.44	SERVICO DE SANEAMENTO AMBII	71,86	0,00	0,00	71,86	0,00	0,00	71,86
Unidade		020602		COORDENAÇÃO MUNICIPAL DE EDUCAÇÃO													
											561.690,24	0,00	50.893,23	161.151,64	349.645,37	152.177,05	358.619,96
00166	EX	02/01/2017	8003	300.000	3.1.500	002	020602	10.301.1011.2179.0000	3.3.90.48.01	JUANA MORAIMA GARCIA HERNA	3.500,00	0,00	0,00	3.500,00	0,00	0,00	3.500,00
00250	EX	07/01/2019	8003	300.000	3.1.500	002	020602	10.302.1002.2043.0000	3.3.90.39.58	OI S.A. - EM RECUPERACAO JUDIC	87,72	0,00	0,00	87,72	0,00	0,00	87,72
02439	EX	04/03/2021	8003	300.000	3.1.500	002	020602	10.302.1002.2045.0000	3.3.90.14.01	MOACYR RAMOS LEITE	139,77	0,00	0,00	139,77	0,00	0,00	139,77
02440	EX	04/03/2021	8003	300.000	3.1.500	002	020602	10.302.1002.2045.0000	3.3.90.14.01	GILSON MARTINS DE CARVALHO	69,88	0,00	0,00	69,88	0,00	0,00	69,88
02689	EX	15/03/2021	8003	300.000	3.1.600	002	020602	10.305.1002.2051.0000	3.3.90.14.01	MARCIO ALMEIDA DE OLIVEIRA	139,77	0,00	0,00	139,77	0,00	0,00	139,77
02734	EX	16/03/2021	8003	300.000	3.1.600	002	020602	10.305.1002.2051.0000	3.3.90.14.01	GILSON MARTINS DE CARVALHO	139,77	0,00	0,00	139,77	0,00	0,00	139,77
02744	EX	17/03/2021	8003	300.000	3.1.600	002	020602	10.305.1002.2051.0000	3.3.90.14.01	MARCIO ALMEIDA DE OLIVEIRA	139,77	0,00	0,00	139,77	0,00	0,00	139,77
03612	EX	06/04/2021	8003	300.000	3.1.500	002	020602	10.302.1002.2045.0000	3.3.90.14.01	NEIDE DA SILVA OLIVEIRA	139,77	0,00	0,00	139,77	0,00	0,00	139,77
03898	EX	22/04/2021	8003	300.000	3.1.500	002	020602	10.302.1002.2045.0000	3.3.90.14.01	FRANCINEI DO ESPÍRITO SANTO S	139,77	0,00	0,00	139,77	0,00	0,00	139,77
05996	EX	11/06/2021	8003	300.000	3.1.500	002	020602	10.302.1002.2041.0000	3.3.90.14.01	MOACYR RAMOS LEITE	139,77	0,00	0,00	139,77	0,00	0,00	139,77
05997	EX	11/06/2021	8003	300.000	3.1.500	002	020602	10.302.1002.2045.0000	3.3.90.14.01	CLAUDIO DONIZETE BRUNERI	69,88	0,00	0,00	69,88	0,00	0,00	69,88
06000	EX	11/06/2021	8003	300.000	3.1.500	002	020602	10.302.1002.2045.0000	3.3.90.14.01	JOSE CARLOS GONÇALEZ DO NAS	139,77	0,00	0,00	139,77	0,00	0,00	139,77
06837	EX	24/06/2021	8003	300.000	3.1.600	002	020602	10.305.1002.2051.0000	3.3.90.14.01	MANOEL EDUARDO DA SILVA	69,88	0,00	0,00	69,88	0,00	0,00	69,88
06863	EX	10/07/2018	8003	300.000	3.1.500	002	020602	10.301.1002.2179.0000	3.3.90.48.01	GUSTAVO MORAES PRATES GARC	3.500,00	0,00	0,00	3.500,00	0,00	0,00	3.500,00
08113	EX	29/07/2021	8003	300.000	3.1.500	002	020602	10.302.1002.2045.0000	3.3.90.14.01	GILZA FERREIRA GOMES	139,77	0,00	0,00	139,77	0,00	0,00	139,77
08766	EX	20/08/2021	8003	300.000	3.1.500	002	020602	10.302.1002.2045.0000	3.3.90.14.01	RILSON DO ESPIRITO SANTO	139,77	0,00	0,00	139,77	0,00	0,00	139,77
08770	EX	20/08/2021	8003	300.000	3.1.500	002	020602	10.302.1002.2045.0000	3.3.90.14.01	RAQUEL GOMES DE MORAES	139,77	0,00	0,00	139,77	0,00	0,00	139,77
08847	EX	30/08/2018	8003	300.000	3.1.500	002	020602	10.302.1002.2045.0000	3.3.90.14.01	JOSE CARLOS GONÇALEZ DO NAS	69,88	0,00	0,00	69,88	0,00	0,00	69,88
11012	EX	09/11/2018	8003	300.000	3.1.500	002	020602	10.302.1002.2045.0000	3.3.90.14.01	SILVANO ALVES DA SILVA	69,88	0,00	0,00	69,88	0,00	0,00	69,88
11961	EX	04/10/2022	8004	200.000	2.2.500	002	020602	12.361.1004.1010.0000	4.4.90.51.91	CONSTRUTORA NOSSA SENHORA	552.715,65	0,00	50.893,23	152.177,05	349.645,37	152.177,05	349.645,37



PREFEITURA MUNICIPAL DE CÁCERES

Avenida Brasil, 119 - Jardim Celeste

03214145/0001-83

Exercício: 2023

LISTAGEM DE EMPENHOS - PERÍODO: 30/12/1899 a 30/12/1899 | SITUAÇÃO EM: 31/12/2023

Página 2

Emp.	Tipo	Data	Ficha	Vinculo	Fonte	Ent.	Unid.Orç.	Funcional	Categoria	Fornecedor	Empenhado	Reforçado	Anulado	Liquidado	À Liquidar	Pago	À Pagar									
Total:											561.846,22	0,00	50.893,23	161.307,62	349.645,37	152.177,05	358.775,94									



PREFEITURA MUNICIPAL DE CÁCERES

Avenida Brasil, 119 - Jardim Celeste

03214145/0001-83

Exercício: 2023

LISTAGEM DE EMPENHOS - PERÍODO: 30/12/1899 a 30/12/1899 | SITUAÇÃO EM: 31/12/2023

Página 1

Emp.	Tipo	Data	Ficha	Vinculo	Fonte	Ent.	Unid.Orç.	Funcional	Categoria	Fornecedor	Empenhado	Reforçado	Anulado	Liquidado	À Liquidar	Pago	À Pagar
	Orgão		0206					SEC. MUNICIPAL DE EDUCAÇÃO			366.753,36	0,00	0,00	366.753,36	0,00	0,00	366.753,36
16180	OR	20/12/2023	0505	251.000	2.1.540	002	020603	12.361.1004.2057.0000	3.1.90.13.01	CAIXA ECONOMICA FEDERAL	4.084,55	0,00	0,00	4.084,55	0,00	0,00	4.084,55
16314	OR	28/12/2023	0505	251.000	2.1.540	002	020603	12.361.1004.2057.0000	3.1.90.13.02	INSTITUTO NACIONAL DO SEGURO	348.687,86	0,00	0,00	348.687,86	0,00	0,00	348.687,86
16786	OR	28/12/2023	0505	251.000	2.1.540	002	020603	12.361.1004.2057.0000	3.1.90.13.01	CAIXA ECONOMICA FEDERAL	3.845,82	0,00	0,00	3.845,82	0,00	0,00	3.845,82
16787	OR	28/12/2023	0505	251.000	2.1.540	002	020603	12.361.1004.2057.0000	3.1.90.13.02	INSTITUTO NACIONAL DO SEGURO	10.135,13	0,00	0,00	10.135,13	0,00	0,00	10.135,13
Total:											366.753,36	0,00	0,00	366.753,36	0,00	0,00	366.753,36



PREFEITURA MUNICIPAL DE CÁCERES

Avenida Brasil, 119 - Jardim Celeste

03214145/0001-83

Exercício: 2023

LISTAGEM DE EMPENHOS - PERÍODO: 30/12/1899 a 30/12/1899 | SITUAÇÃO EM: 31/12/2023

Emp.	Tipo	Data	Ficha	Vinculo	Fonte	Ent.	Unid.Orç.	Funcional	Categoria	Fornecedor	Empenhado	Reforçado	Anulado	Liquidado	À Liquidar	Pago	À Pagar
	Orgão		0206					SEC. MUNICIPAL DE EDUCAÇÃO			186.352,64	0,00	0,00	186.352,64	0,00	0,00	186.352,64
16019	OR	20/12/2023	0519	251.000	2.1.540	002	020603	12.365.1004.2059.0000	3.1.90.13.01	CAIXA ECONOMICA FEDERAL	5.386,68	0,00	0,00	5.386,68	0,00	0,00	5.386,68
16305	OR	28/12/2023	0519	251.000	2.1.540	002	020603	12.365.1004.2059.0000	3.1.90.13.02	INSTITUTO NACIONAL DO SEGURO	160.496,95	0,00	0,00	160.496,95	0,00	0,00	160.496,95
16548	OR	28/12/2023	0519	251.000	2.1.540	002	020603	12.365.1004.2059.0000	3.1.90.13.01	CAIXA ECONOMICA FEDERAL	4.767,54	0,00	0,00	4.767,54	0,00	0,00	4.767,54
16549	OR	28/12/2023	0519	251.000	2.1.540	002	020603	12.365.1004.2059.0000	3.1.90.13.02	INSTITUTO NACIONAL DO SEGURO	15.701,47	0,00	0,00	15.701,47	0,00	0,00	15.701,47
Total:											186.352,64	0,00	0,00	186.352,64	0,00	0,00	186.352,64



PREFEITURA MUNICIPAL DE CÁCERES

Avenida Brasil, 119 - Jardim Celeste

03214145/0001-83

Exercício: 2023

LISTAGEM DE EMPENHOS - PERÍODO: 30/12/1899 a 30/12/1899 | SITUAÇÃO EM: 31/12/2023

Página 1

Emp.	Tipo	Data	Ficha	Vinculo	Fonte	Ent.	Unid.Orç.	Funcional	Categoria	Fornecedor	Empenhado	Reforçado	Anulado	Liquidado	À Liquidar	Pago	À Pagar	
			Orgão				SEC. MUNICIPAL DE EDUCAÇÃO					1.257,91	0,00	0,00	1.257,91	0,00	0,00	1.257,91
			Unidade				COORDENAÇÃO MUNICIPAL DE EDUCAÇÃO					1.257,91	0,00	0,00	1.257,91	0,00	0,00	1.257,91
02439	EX	04/03/2021	8003	300.000	3.1.500	002	020602	10.302.1002.2045.0000	3.3.90.14.01	MOACYR RAMOS LEITE	139,77	0,00	0,00	139,77	0,00	0,00	139,77	
02440	EX	04/03/2021	8003	300.000	3.1.500	002	020602	10.302.1002.2045.0000	3.3.90.14.01	GILSON MARTINS DE CARVALHO	69,88	0,00	0,00	69,88	0,00	0,00	69,88	
03612	EX	06/04/2021	8003	300.000	3.1.500	002	020602	10.302.1002.2045.0000	3.3.90.14.01	NEIDE DA SILVA OLIVEIRA	139,77	0,00	0,00	139,77	0,00	0,00	139,77	
03898	EX	22/04/2021	8003	300.000	3.1.500	002	020602	10.302.1002.2045.0000	3.3.90.14.01	FRANCINEI DO ESPÍRITO SANTO S	139,77	0,00	0,00	139,77	0,00	0,00	139,77	
05997	EX	11/06/2021	8003	300.000	3.1.500	002	020602	10.302.1002.2045.0000	3.3.90.14.01	CLAUDIO DONIZETE BRUNERI	69,88	0,00	0,00	69,88	0,00	0,00	69,88	
06000	EX	11/06/2021	8003	300.000	3.1.500	002	020602	10.302.1002.2045.0000	3.3.90.14.01	JOSE CARLOS GONÇALEZ DO NAS	139,77	0,00	0,00	139,77	0,00	0,00	139,77	
08113	EX	29/07/2021	8003	300.000	3.1.500	002	020602	10.302.1002.2045.0000	3.3.90.14.01	GILZA FERREIRA GOMES	139,77	0,00	0,00	139,77	0,00	0,00	139,77	
08766	EX	20/08/2021	8003	300.000	3.1.500	002	020602	10.302.1002.2045.0000	3.3.90.14.01	RILSON DO ESPIRITO SANTO	139,77	0,00	0,00	139,77	0,00	0,00	139,77	
08770	EX	20/08/2021	8003	300.000	3.1.500	002	020602	10.302.1002.2045.0000	3.3.90.14.01	RAQUEL GOMES DE MORAES	139,77	0,00	0,00	139,77	0,00	0,00	139,77	
08847	EX	30/08/2018	8003	300.000	3.1.500	002	020602	10.302.1002.2045.0000	3.3.90.14.01	JOSE CARLOS GONÇALEZ DO NAS	69,88	0,00	0,00	69,88	0,00	0,00	69,88	
11012	EX	09/11/2018	8003	300.000	3.1.500	002	020602	10.302.1002.2045.0000	3.3.90.14.01	SILVANO ALVES DA SILVA	69,88	0,00	0,00	69,88	0,00	0,00	69,88	
Total:											1.257,91	0,00	0,00	1.257,91	0,00	0,00	1.257,91	



PREFEITURA MUNICIPAL DE CÁCERES

Avenida Brasil, 119 - Jardim Celeste
03214145/0001-83

Exercício: 2023

LISTAGEM DE EMPENHOS - PERÍODO: 30/12/1899 a 30/12/1899 | SITUAÇÃO EM: 31/12/2023

Página 1

Emp.	Tipo	Data	Ficha	Vinculo	Fonte	Ent.	Unid.Orç.	Funcional	Categoria	Fornecedor	Empenhado	Reforçado	Anulado	Liquidado	À Liquidar	Pago	À Pagar
Orgão		0206		SEC. MUNICIPAL DE EDUCAÇÃO													
Unidade		020603		FUNDO MUN MAN E DESENV DA EDUCAÇÃO BÁSICA E DE VALORIZAÇÃO D													
05534	ES	28/04/2023	1202	252.000	2.2.540	002	020603	12.361.1004.2058.0000	3.3.90.30.24	NACIONAL MATERIAIS PARA CON	48.472,30	0,00	29.370,00	0,00	19.102,30	0,00	19.102,30
05538	ES	28/04/2023	1202	252.000	2.2.540	002	020603	12.361.1004.2058.0000	3.3.90.30.24	SOLUCOES NORTE ENGENHARIA, I	25.713,45	0,00	0,00	0,00	25.713,45	0,00	25.713,45
05555	OR	28/04/2023	1203	252.000	2.2.540	002	020603	12.361.1004.2058.0000	4.4.90.52.34	SILVA DISTRIBUIDORA E FERRAGI	3.230,15	0,00	0,00	0,00	3.230,15	0,00	3.230,15
05980	OR	10/05/2023	1202	252.000	2.2.540	002	020603	12.361.1004.2058.0000	3.3.90.30.19	MILLENIO PAPERLARIA E MAT. DI	2.241,63	0,00	0,00	0,00	2.241,63	0,00	2.241,63
06004	OR	10/05/2023	1202	252.000	2.2.540	002	020603	12.361.1004.2058.0000	3.3.90.30.22	DELTA DISTRIBUIDORA E SERVIÇO	2.970,00	0,00	0,00	0,00	2.970,00	0,00	2.970,00
06036	OR	12/05/2023	1202	252.000	2.2.540	002	020603	12.361.1004.2058.0000	3.3.90.30.19	MILLENIO PAPERLARIA E MAT. DI	2.174,36	0,00	0,00	0,00	2.174,36	0,00	2.174,36
09115	OR	18/07/2023	1203	252.000	2.2.540	002	020603	12.361.1004.2058.0000	4.4.90.52.42	SERGIO DOMINGUES E CIA LTDA	6.522,78	0,00	0,00	0,00	6.522,78	0,00	6.522,78
09123	OR	19/07/2023	1202	252.000	2.2.540	002	020603	12.361.1004.2058.0000	3.3.90.30.22	DANIEL DA SILVA JUNIOR - CONFI	2.952,00	0,00	0,00	0,00	2.952,00	0,00	2.952,00
14319	OR	14/11/2023	1203	252.000	2.2.540	002	020603	12.361.1004.2058.0000	4.4.90.52.12	PROSPERAR PRODUTOS EIRELI	38.060,00	0,00	0,00	0,00	38.060,00	0,00	38.060,00
14337	OR	16/11/2023	1202	252.000	2.2.540	002	020603	12.361.1004.2058.0000	3.3.90.30.14	EDULAB - COMERCIO DE PRODUTO	33.774,00	0,00	0,00	0,00	33.774,00	0,00	33.774,00
16389	OR	28/12/2023	0512	252.000	2.1.540	002	020603	12.361.1004.2058.0000	3.1.90.13.02	INSTITUTO NACIONAL DO SEGURO	14.746,12	0,00	0,00	14.746,12	0,00	0,00	14.746,12
Orgão		0207		SEC. MUNICIPAL DE INFRAESTRUTURA E LOGÍSTICA													
Unidade		020701		SECRETARIA MUNICIPAL DE INFRAESTRUTURA E LOGÍSTICA													
03468	EX	03/04/2018	8003	200.000	2.1.500	002	020701	12.122.1004.2058.0000	4.4.90.52.35	A.PAZINATO MARINGA - ME	28.600,00	0,00	0,00	28.600,00	0,00	0,00	28.600,00
04979	EX	22/05/2019	8003	200.000	2.1.500	002	020701	12.122.1004.2058.0000	3.3.90.47.03	CREA - CONSELHO REGIONAL DE I	85,96	0,00	0,00	85,96	0,00	0,00	85,96
Total:											209.542,75	0,00	29.370,00	43.432,08	136.740,67	0,00	180.172,75



PREFEITURA MUNICIPAL DE CÁCERES

Avenida Brasil, 119 - Jardim Celeste
03214145/0001-83

Exercício: 2023

LISTAGEM DE EMPENHOS - PERÍODO: 30/12/1899 a 30/12/1899 | SITUAÇÃO EM: 31/12/2023

Emp.	Tipo	Data	Ficha	Vinculo	Fonte	Ent.	Unid.Orç.	Funcional	Categoria	Fornecedor	Empenhado	Reforçado	Anulado	Liquidado	À Liquidar	Pago	À Pagar
Orgão		0206		SEC. MUNICIPAL DE EDUCAÇÃO													
Unidade		020603		FUNDO MUN MAN E DESENV DA EDUCAÇÃO BÁSICA E DE VALORIZAÇÃO D													
05525	OR	28/04/2023	1204	252.000	2.2.540	002	020603	12.365.1004.2060.0000	3.3.90.30.25	GGV COMERCIAL EIRELI	2.062,00	0,00	0,00	0,00	2.062,00	0,00	2.062,00
05526	OR	28/04/2023	1204	252.000	2.2.540	002	020603	12.365.1004.2060.0000	3.3.90.30.42	GGV COMERCIAL EIRELI	3.795,60	0,00	0,00	0,00	3.795,60	0,00	3.795,60
06002	OR	10/05/2023	1204	252.000	2.2.540	002	020603	12.365.1004.2060.0000	3.3.90.30.22	DELTA DISTRIBUIDORA E SERVIÇO	2.970,00	0,00	0,00	0,00	2.970,00	0,00	2.970,00
06005	OR	10/05/2023	1204	252.000	2.2.540	002	020603	12.365.1004.2060.0000	3.3.90.30.19	MEIRIANE TELES FRANCISCO	9.605,00	0,00	0,00	0,00	9.605,00	0,00	9.605,00
08497	OR	03/07/2023	1204	252.000	2.2.540	002	020603	12.365.1004.2060.0000	3.3.90.30.22	MARIA JOSE DOS REIS NETO	13.855,00	0,00	0,00	0,00	13.855,00	0,00	13.855,00
08702	OR	07/07/2023	1204	252.000	2.2.540	002	020603	12.365.1004.2060.0000	3.3.90.30.22	SILVA DISTRIBUIDORA E FERRAGI	1.869,00	0,00	0,00	0,00	1.869,00	0,00	1.869,00
14342	OR	17/11/2023	1205	252.000	2.2.540	002	020603	12.365.1004.2060.0000	4.4.90.52.42	IBBA INDUSTRIA E COMERCIO DE	8.000,00	0,00	0,00	0,00	8.000,00	0,00	8.000,00
Total:											42.156,60	0,00	0,00	0,00	42.156,60	0,00	42.156,60



PREFEITURA MUNICIPAL DE CÁCERES

Avenida Brasil, 119 - Jardim Celeste

03214145/0001-83

Exercício: 2023

LISTAGEM DE EMPENHOS - PERÍODO: 30/12/1899 a 30/12/1899 | SITUAÇÃO EM: 31/12/2023

Emp.	Tipo	Data	Ficha	Vinculo	Fonte	Ent.	Unid.Orç.	Funcional	Categoria	Fornecedor	Empenhado	Reforçado	Anulado	Liquidado	À Liquidar	Pago	À Pagar
Orgão		0205		SEC. MUNICIPAL DE SAÚDE						5.711.973,15		0,00	172.940,90	5.454.973,77	84.058,48	5.453.098,54	85.933,71
Unidade		020501		SECRETARIA MUNICIPAL DE SAÚDE						103.812,23		0,00	4.367,21	99.445,02	0,00	99.445,02	0,00
01095	EX	28/01/2022	8004	300.000	3.1.500	002	020501	10.122.1003.2021.0000	3.3.90.39.78	W M SERVICOS AMBIENTAIS LTDA/	774,48	0,00	0,00	774,48	0,00	774,48	0,00
10537	EX	29/08/2022	8004	300.000	3.1.500	002	020501	10.122.1003.2021.0000	3.3.90.39.79	ABSERVIS SERVICOS E MANUTEN	37.089,26	0,00	4.254,98	32.834,28	0,00	32.834,28	0,00
10541	EX	29/08/2022	8004	300.000	3.1.500	002	020501	10.122.1003.2021.0000	3.3.90.39.19	TICKET GESTAO EM MANUTENCA	20.000,00	0,00	112,23	19.887,77	0,00	19.887,77	0,00
14572	EX	07/12/2022	8003	300.000	3.1.500	002	020501	10.122.1003.2021.0000	3.1.90.13.02	INSTITUTO NACIONAL DO SEGUR	419,52	0,00	0,00	419,52	0,00	419,52	0,00
15193	EX	22/12/2022	8003	300.000	3.1.500	002	020501	10.122.1003.2021.0000	3.1.90.13.02	INSTITUTO NACIONAL DO SEGUR	16.659,21	0,00	0,00	16.659,21	0,00	16.659,21	0,00
15692	EX	28/12/2022	8003	300.000	3.1.500	002	020501	10.122.1003.2021.0000	3.3.91.39.44	SERVICO DE SANEAMENTO AMBII	2.142,32	0,00	0,00	2.142,32	0,00	2.142,32	0,00
15732	EX	29/12/2022	8004	300.000	3.1.500	002	020501	10.122.1003.2021.0000	3.3.90.39.14	JVS PARTICIPACOES EIRELI	8.000,00	0,00	0,00	8.000,00	0,00	8.000,00	0,00
15748	EX	29/12/2022	8003	300.000	3.1.500	002	020501	10.122.1003.2021.0000	3.3.90.46.01	GIMAVE - MEIOS DE PAGAMENTO:	150,00	0,00	0,00	150,00	0,00	150,00	0,00
15751	EX	29/12/2022	8003	300.000	3.1.500	002	020501	10.122.1003.2021.0000	3.3.90.46.01	GIMAVE - MEIOS DE PAGAMENTO:	150,00	0,00	0,00	150,00	0,00	150,00	0,00
15752	EX	29/12/2022	8003	300.000	3.1.500	002	020501	10.122.1003.2021.0000	3.3.90.46.01	GIMAVE - MEIOS DE PAGAMENTO:	5.400,00	0,00	0,00	5.400,00	0,00	5.400,00	0,00
15757	EX	29/12/2022	8004	300.000	3.1.500	002	020501	10.122.1003.2021.0000	3.3.90.40.01	RLZ INFORMATICA LTDA.	13.027,44	0,00	0,00	13.027,44	0,00	13.027,44	0,00
Unidade		020502		FUNDO MUNICIPAL DE SAÚDE						5.608.160,92		0,00	168.573,69	5.355.528,75	84.058,48	5.353.653,52	85.933,71
00029	EX	03/01/2022	8004	300.000	3.1.500	002	020502	10.302.1003.2033.0000	3.3.91.39.44	SERVICO DE SANEAMENTO AMBII	277,85	0,00	160,23	117,62	0,00	117,62	0,00
01085	EX	28/01/2022	8003	300.000	3.1.500	002	020502	10.301.1003.2041.0000	3.3.90.48.01	MOACIR RODRIGUES DA SILVA	1.050,00	0,00	0,00	1.050,00	0,00	1.050,00	0,00
01097	EX	28/01/2022	8004	300.000	3.1.500	002	020502	10.301.1003.2024.0000	3.3.90.39.78	W M SERVICOS AMBIENTAIS LTD/	385,68	0,00	42,72	342,96	0,00	342,96	0,00
01098	EX	28/01/2022	8004	300.000	3.1.500	002	020502	10.302.1003.2025.0000	3.3.90.39.78	W M SERVICOS AMBIENTAIS LTD/	1.517,76	0,00	559,68	958,08	0,00	958,08	0,00
01099	EX	28/01/2022	8004	300.000	3.1.600	002	020502	10.302.1003.2026.0000	3.3.90.39.78	W M SERVICOS AMBIENTAIS LTD/	253,44	0,00	67,92	185,52	0,00	185,52	0,00
01100	EX	28/01/2022	8004	300.000	3.1.500	002	020502	10.302.1003.2027.0000	3.3.90.39.78	W M SERVICOS AMBIENTAIS LTD/	439,44	0,00	84,72	354,72	0,00	354,72	0,00
01101	EX	28/01/2022	8004	300.000	3.1.500	002	020502	10.302.1003.2029.0000	3.3.90.39.78	W M SERVICOS AMBIENTAIS LTD/	495,12	0,00	462,00	33,12	0,00	33,12	0,00
01104	EX	28/01/2022	8004	300.000	3.1.500	002	020502	10.304.1003.2036.0000	3.3.90.39.78	W M SERVICOS AMBIENTAIS LTD/	676,08	0,00	89,28	586,80	0,00	586,80	0,00
02736	EX	04/03/2022	8003	300.000	3.1.500	002	020502	10.302.1003.2042.0000	3.3.71.70.01	CONSORCIO INTERMUNICIPAL DE	23.868,11	0,00	0,00	23.868,11	0,00	23.868,11	0,00
02738	EX	04/03/2022	8004	300.000	3.1.621	002	020502	10.302.1003.2043.0000	3.3.71.70.01	CONSORCIO INTERMUNICIPAL DE	109.229,00	0,00	14.368,00	94.861,00	0,00	94.861,00	0,00
03298	EX	23/03/2022	8004	300.000	3.1.600	002	020502	10.302.1003.2034.0000	3.3.90.39.78	W M SERVICOS AMBIENTAIS LTD/	844,80	0,00	67,68	777,12	0,00	777,12	0,00
04325	EX	06/04/2022	8004	300.000	3.1.621	002	020502	10.301.1003.2023.0000	3.3.90.30.07	LARISSA RITA DA SILVA BATISTA	10.091,20	0,00	0,00	10.091,20	0,00	10.091,20	0,00
06731	EX	03/06/2022	8004	300.000	3.1.600	002	020502	10.302.1003.2025.0000	3.3.90.39.14	R. RIVERO ZARRAGA LTDA	46.817,50	0,00	2.033,00	44.784,50	0,00	44.784,50	0,00
06964	EX	10/06/2022	8004	300.000	3.1.600	002	020502	10.302.1003.2025.0000	3.3.90.39.85	TICKET SOLUCOES HDFGT S/A	8.548,34	0,00	0,00	8.548,34	0,00	8.548,34	0,00
07299	EX	27/06/2022	8004	300.000	3.1.600	002	020502	10.302.1003.2027.0000	4.4.90.52.08	CIRURGICA GONCALVES LTDA	44.096,00	0,00	25.596,00	18.500,00	0,00	18.500,00	0,00
07986	EX	29/06/2022	8004	300.000	3.1.600	002	020502	10.302.1003.2034.0000	3.3.90.30.11	VALLEN DIAGNOSTICA COMERCIO	28.887,79	0,00	1.708,56	27.179,23	0,00	27.179,23	0,00
07989	EX	29/06/2022	8004	300.000	3.1.600	002	020502	10.302.1003.2034.0000	3.3.90.30.11	EASY SOLUCOES DIAGNOSTICAS I	17.860,28	0,00	9.735,14	8.125,14	0,00	8.125,14	0,00
07990	EX	29/06/2022	8004	300.000	3.1.600	002	020502	10.302.1003.2034.0000	3.3.90.30.35	BIOPLASMA PRODUTOS PARA LAE	3.366,00	0,00	1.766,00	1.600,00	0,00	1.600,00	0,00



PREFEITURA MUNICIPAL DE CÁCERES

Avenida Brasil, 119 - Jardim Celeste
03214145/0001-83

Exercício: 2023

LISTAGEM DE EMPENHOS - PERÍODO: 30/12/1899 a 30/12/1899 | SITUAÇÃO EM: 31/12/2023

Página 2

Emp.	Tipo	Data	Ficha	Vinculo	Fonte	Ent.	Unid.Orç.	Funcional	Categoria	Fornecedor	Empenhado	Reforçado	Anulado	Liquidado	À Liquidar	Pago	À Pagar
08101	EX	01/07/2022	8004	300.000	3.1.600	002	020502	10.302.1003.2026.0000	3.3.90.39.17	MARISTELA CRISTHIANNE MALIN	8.000,00	0,00	0,00	8.000,00	0,00	8.000,00	0,00
08569	EX	15/07/2022	8004	300.000	3.1.621	002	020502	10.303.1003.2039.0000	3.3.90.32.17	CIRURGICA BIOMEDICA - EIRELI	400,00	0,00	0,00	400,00	0,00	400,00	0,00
08619	EX	15/07/2022	8004	300.000	3.1.621	002	020502	10.301.1003.2023.0000	3.3.90.30.36	HM CIRURGICA LTDA	9.675,00	0,00	698,70	8.976,30	0,00	8.976,30	0,00
08620	EX	15/07/2022	8004	300.000	3.1.621	002	020502	10.301.1003.2023.0000	3.3.90.30.36	HM CIRURGICA LTDA	7.235,00	0,00	2.754,00	4.481,00	0,00	4.481,00	0,00
08660	EX	18/07/2022	8004	300.000	3.1.600	002	020502	10.302.1003.2027.0000	3.3.90.30.16	CYAN PAPELARIA E MATERIAIS D	87,98	0,00	0,00	87,98	0,00	87,98	0,00
08741	EX	21/07/2022	8004	300.000	3.1.600	002	020502	10.302.1003.2025.0000	3.3.90.39.85	TICKET SOLUCOES HDFGT S/A	6.684,83	0,00	960,02	5.724,81	0,00	5.724,81	0,00
08810	EX	25/07/2022	8004	300.000	3.1.600	002	020502	10.302.1003.2034.0000	3.3.90.39.50	LABORATORIO EXAME LTDA	60.557,00	0,00	0,00	60.557,00	0,00	60.557,00	0,00
09377	EX	28/07/2022	8003	300.000	3.1.500	002	020502	10.302.1003.2031.0000	3.3.90.39.58	OI S.A. - EM RECUPERACAO JUDIC	1.180,66	0,00	0,00	1.180,66	0,00	1.180,66	0,00
09387	EX	28/07/2022	8004	300.000	3.2.600	002	020502	10.301.1003.2023.0000	3.3.90.39.79	VICTORINO FIGUEIREDO CONSTRU	9.976,40	0,00	3.549,35	6.427,05	0,00	6.427,05	0,00
09428	EX	29/07/2022	8004	300.000	3.1.600	002	020502	10.304.1003.2030.0000	3.3.90.39.19	TICKET GESTAO EM MANUTENCA	17.000,00	0,00	13.028,55	3.971,45	0,00	3.971,45	0,00
09432	EX	29/07/2022	8004	300.000	3.2.600	002	020502	10.301.1003.2023.0000	3.3.90.39.79	ABSERVIS SERVICOS E MANUTEN	46.000,71	0,00	0,18	46.000,53	0,00	46.000,53	0,00
09563	EX	03/08/2022	8004	300.000	3.1.500	002	020502	10.302.1003.2031.0000	3.3.90.39.80	ASSOCIACAO BENEFICENTE DE AI	2.280,00	0,00	0,00	2.280,00	0,00	2.280,00	0,00
09891	EX	19/08/2022	8004	300.000	3.1.600	002	020502	10.304.1003.2030.0000	3.3.90.32.17	NUTRICENTER DISTRIBUIDORA DI	5.304,00	0,00	0,00	5.304,00	0,00	5.304,00	0,00
09911	EX	22/08/2022	8004	300.000	3.1.500	002	020502	10.302.1003.2025.0000	3.3.90.39.79	ABSERVIS SERVICOS E MANUTEN	59.073,97	0,00	1.659,37	57.414,60	0,00	57.414,60	0,00
09973	EX	26/08/2022	8004	300.000	3.2.600	002	020502	10.302.1003.2025.0000	3.3.90.39.85	TICKET SOLUCOES HDFGT S/A	2.729,67	0,00	1.758,52	971,15	0,00	971,15	0,00
09987	EX	29/08/2022	8004	300.000	3.1.621	002	020502	10.301.1003.2040.0000	3.3.90.30.36	FACIOLI & FACIOLI COMERCIO DE	40,00	0,00	0,00	40,00	0,00	40,00	0,00
09988	EX	29/08/2022	8004	300.000	3.1.600	002	020502	10.302.1003.2026.0000	3.3.90.30.36	FACIOLI & FACIOLI COMERCIO DE	80,00	0,00	0,00	80,00	0,00	80,00	0,00
09991	EX	29/08/2022	8004	300.000	3.1.621	002	020502	10.301.1003.2040.0000	3.3.90.30.28	INOVA SERVICE DISTRIBUIDORA I	717,50	0,00	0,00	717,50	0,00	717,50	0,00
09992	EX	29/08/2022	8004	300.000	3.1.621	002	020502	10.301.1003.2040.0000	3.3.90.30.28	INOVA SERVICE DISTRIBUIDORA I	717,50	0,00	0,00	717,50	0,00	717,50	0,00
09993	EX	29/08/2022	8004	300.000	3.1.621	002	020502	10.301.1003.2040.0000	3.3.90.30.36	PRODUMED - SERVICOS,INDUSTRI	7.839,00	0,00	0,00	7.839,00	0,00	7.839,00	0,00
09994	EX	29/08/2022	8004	300.000	3.1.600	002	020502	10.302.1003.2026.0000	3.3.90.30.36	PRODUMED - SERVICOS,INDUSTRI	7.051,20	0,00	0,00	7.051,20	0,00	7.051,20	0,00
09999	EX	29/08/2022	8003	300.000	1.1.500	002	020502	10.302.1003.2042.0000	4.4.71.70.01	CONSORCIO INTERMUNICIPAL DE	607,78	0,00	0,00	607,78	0,00	607,78	0,00
10545	EX	30/08/2022	8004	300.000	3.1.600	002	020502	10.302.1003.2026.0000	3.3.90.39.79	ABSERVIS SERVICOS E MANUTEN	14.163,20	0,00	28,21	14.134,99	0,00	14.134,99	0,00
10632	EX	31/08/2022	8004	300.000	3.1.600	002	020502	10.301.1003.2023.0000	3.3.90.30.22	CYAN PAPELARIA E MATERIAIS D	9.940,92	0,00	0,00	9.940,92	0,00	9.940,92	0,00
10634	EX	31/08/2022	8004	300.000	3.1.600	002	020502	10.301.1003.2023.0000	3.3.90.30.22	ADRIELSON FERREIRA PINHEIRO	19.414,00	0,00	0,00	19.414,00	0,00	19.414,00	0,00
11008	EX	13/09/2022	8004	300.000	3.2.500	002	020502	10.301.1003.1006.0000	4.4.90.51.91	CONSTRUPEL COMERCIO E SERVI	1.653.809,33	0,00	0,00	1.569.750,85	84.058,48	1.569.750,85	84.058,48
11180	EX	21/09/2022	8004	300.001	3.2.602	002	020502	10.301.1015.2044.0000	3.3.90.30.36	DISTRIBUIDORA BRASIL COML DE	14.602,00	0,00	0,00	14.602,00	0,00	14.602,00	0,00
11910	EX	30/09/2022	8004	300.000	3.1.600	002	020502	10.303.1003.2039.0000	3.3.90.39.79	ABSERVIS SERVICOS E MANUTEN	11.337,07	0,00	335,55	11.001,52	0,00	11.001,52	0,00
11948	EX	04/10/2022	8004	300.000	3.2.621	002	020502	10.304.1003.2036.0000	4.4.90.52.12	SORELLE COMERCIO ELETROS E E	1.379,84	0,00	0,00	1.379,84	0,00	1.379,84	0,00
11949	EX	04/10/2022	8004	300.000	3.2.621	002	020502	10.304.1003.2036.0000	4.4.90.52.42	SOFISTICATTO OFFICE COMERCIO	4.032,94	0,00	0,00	4.032,94	0,00	4.032,94	0,00



PREFEITURA MUNICIPAL DE CÁCERES

Avenida Brasil, 119 - Jardim Celeste
03214145/0001-83

Exercício: 2023

LISTAGEM DE EMPENHOS - PERÍODO: 30/12/1899 a 30/12/1899 | SITUAÇÃO EM: 31/12/2023

Página 3

Emp.	Tipo	Data	Ficha	Vinculo	Fonte	Ent.	Unid.Orç.	Funcional	Categoria	Fornecedor	Empenhado	Reforçado	Anulado	Liquidado	À Liquidar	Pago	À Pagar
12016	EX	07/10/2022	8004	300.001	3.2.602	002	020502	10.301.1015.2044.0000	3.3.90.30.04	GL OXIGENIO LTDA	25.000,00	0,00	0,00	25.000,00	0,00	25.000,00	0,00
12172	EX	11/10/2022	8004	300.000	3.1.500	002	020502	10.302.1003.2025.0000	3.3.90.39.79	ABSERVIS SERVICOS E MANUTEN	7.330,62	0,00	3.354,06	3.976,56	0,00	3.976,56	0,00
12216	EX	14/10/2022	8004	300.000	3.1.600	002	020502	10.302.1003.2027.0000	3.3.90.39.79	ABSERVIS SERVICOS E MANUTEN	8.035,88	0,00	5.976,66	2.059,22	0,00	2.059,22	0,00
12233	EX	14/10/2022	8003	300.001	3.2.602	002	020502	10.301.1015.2044.0000	3.3.90.39.43	ENERGISA MATO GROSSO - DISTR	1.530,06	0,00	1.000,61	529,45	0,00	529,45	0,00
12287	EX	18/10/2022	8004	300.000	3.1.600	002	020502	10.302.1003.2028.0000	3.3.90.39.79	ABSERVIS SERVICOS E MANUTEN	8.157,03	0,00	3.142,38	5.014,65	0,00	5.014,65	0,00
12312	EX	19/10/2022	8004	300.001	3.2.602	002	020502	10.301.1015.2044.0000	3.3.90.39.79	ASSOCIACAO PRO SAUDE DE QUA	34.650,00	0,00	17.325,00	17.325,00	0,00	17.325,00	0,00
12329	EX	20/10/2022	8004	300.000	3.2.500	002	020502	10.302.1003.1009.0000	4.4.90.52.52	BERTIOGA VEICULOS E SERVICOS	868.200,00	0,00	0,00	868.200,00	0,00	868.200,00	0,00
12340	EX	20/10/2022	8004	300.001	3.2.602	002	020502	10.301.1015.2044.0000	3.3.90.39.63	ALTAIR DA SILVA SANTOS EIRELI	12.195,00	0,00	0,00	12.195,00	0,00	12.195,00	0,00
12343	EX	20/10/2022	8004	300.001	3.2.602	002	020502	10.301.1015.2044.0000	3.3.90.39.63	NORTE INDUSTRIA GRAFICA LTD/	7.500,00	0,00	0,00	7.500,00	0,00	7.500,00	0,00
12938	EX	25/10/2022	8004	300.001	3.2.602	002	020502	10.301.1015.2044.0000	3.3.90.30.36	MULTIHOSP COMERCIAL DE PROD	168.052,33	0,00	0,00	168.052,33	0,00	168.052,33	0,00
13026	EX	26/10/2022	8004	300.001	3.2.602	002	020502	10.301.1015.2044.0000	3.3.90.30.36	DISTRIBUIDORA BRASIL COML DE	26.217,00	0,00	1.403,30	24.813,70	0,00	24.813,70	0,00
13038	EX	26/10/2022	8004	300.001	3.2.602	002	020502	10.301.1015.2044.0000	3.3.90.30.28	COMERCIAL MONTANNA LTDA	1.800,00	0,00	0,00	1.800,00	0,00	1.800,00	0,00
13039	EX	26/10/2022	8004	300.001	3.2.602	002	020502	10.301.1015.2044.0000	3.3.90.30.36	MEDEFE PRODUTOS MEDICO- HOS	2.115,00	0,00	0,00	2.115,00	0,00	2.115,00	0,00
13040	EX	26/10/2022	8004	300.001	3.2.602	002	020502	10.301.1015.2044.0000	3.3.90.39.79	ABSERVIS SERVICOS E MANUTEN	79.215,36	0,00	123,52	79.091,84	0,00	79.091,84	0,00
13058	EX	27/10/2022	8004	300.001	3.2.602	002	020502	10.301.1015.2044.0000	3.3.90.39.85	TICKET SOLUCOES HDFGT S/A	6.189,15	0,00	848,09	5.341,06	0,00	5.341,06	0,00
13111	EX	03/11/2022	8004	300.001	3.2.602	002	020502	10.301.1015.2044.0000	3.3.90.30.28	JR LACERDA MATERIAL MEDICO I	760,00	0,00	0,00	760,00	0,00	760,00	0,00
13112	EX	03/11/2022	8004	300.001	3.2.602	002	020502	10.301.1015.2044.0000	3.3.90.30.36	JR LACERDA MATERIAL MEDICO I	9.965,92	0,00	3.265,92	6.700,00	0,00	6.700,00	0,00
13113	EX	03/11/2022	8004	300.001	3.2.602	002	020502	10.301.1015.2044.0000	3.3.90.30.36	HM CIRURGICA LTDA	6.384,60	0,00	5.492,10	892,50	0,00	892,50	0,00
13116	EX	03/11/2022	8004	300.001	3.2.602	002	020502	10.301.1015.2044.0000	3.3.90.30.36	JR LACERDA MATERIAL MEDICO I	573,75	0,00	0,00	573,75	0,00	573,75	0,00
13155	EX	07/11/2022	8004	300.001	3.2.602	002	020502	10.301.1015.2044.0000	3.3.90.39.79	ABSERVIS SERVICOS E MANUTEN	17.446,00	0,00	2.625,44	14.820,56	0,00	14.820,56	0,00
13347	EX	10/11/2022	8004	300.001	3.2.602	002	020502	10.301.1015.2044.0000	3.3.90.30.36	TOP NORTE COMERCIO DE MATER	2.820,00	0,00	0,00	2.820,00	0,00	2.820,00	0,00
13349	EX	10/11/2022	8004	300.001	3.2.602	002	020502	10.301.1015.2044.0000	3.3.90.30.36	MED CENTER COMERCIAL LTDA	2.040,00	0,00	0,00	2.040,00	0,00	2.040,00	0,00
13350	EX	10/11/2022	8004	300.001	3.2.602	002	020502	10.301.1015.2044.0000	3.3.90.30.36	DISTRIBUIDORA BRASIL COML DE	12.430,00	0,00	0,00	12.430,00	0,00	12.430,00	0,00
13354	EX	10/11/2022	8004	300.001	3.2.602	002	020502	10.301.1015.2044.0000	3.3.90.30.36	JR LACERDA MATERIAL MEDICO I	2.240,00	0,00	0,00	2.240,00	0,00	2.240,00	0,00
13355	EX	10/11/2022	8004	300.001	3.2.602	002	020502	10.301.1015.2044.0000	3.3.90.30.36	MEDILAR IMPORTACAO E DISTRIE	18.000,00	0,00	28,80	17.971,20	0,00	17.971,20	0,00
13362	EX	10/11/2022	8004	300.000	3.1.600	002	020502	10.302.1003.2027.0000	4.4.90.52.35	OLMI INFORMATICA LTDA - EPP	7.947,00	0,00	0,00	7.947,00	0,00	7.947,00	0,00
13363	EX	10/11/2022	8004	300.000	3.1.600	002	020502	10.302.1003.2027.0000	4.4.90.52.35	REPREMIG REPRESENTACAO E CO	4.170,00	0,00	0,00	4.170,00	0,00	4.170,00	0,00
13364	EX	10/11/2022	8004	300.000	3.1.600	002	020502	10.302.1003.2027.0000	4.4.90.52.30	VIZZEN COMERCIO E SERVICO EM	2.880,00	0,00	0,00	2.880,00	0,00	2.880,00	0,00
13365	EX	10/11/2022	8004	300.000	3.1.600	002	020502	10.302.1003.2027.0000	3.3.90.30.17	PREVENTIVA INFORMATICA COMI	80,73	0,00	0,00	80,73	0,00	80,73	0,00
13366	EX	10/11/2022	8004	300.000	3.1.600	002	020502	10.302.1003.2027.0000	3.3.90.30.17	IVANETE APARECIDA MIRANDA	408,90	0,00	0,00	408,90	0,00	408,90	0,00



PREFEITURA MUNICIPAL DE CÁCERES

Avenida Brasil, 119 - Jardim Celeste
03214145/0001-83

Exercício: 2023

LISTAGEM DE EMPENHOS - PERÍODO: 30/12/1899 a 30/12/1899 | SITUAÇÃO EM: 31/12/2023

Página 4

Emp.	Tipo	Data	Ficha	Vinculo	Fonte	Ent.	Unid.Orç.	Funcional	Categoria	Fornecedor	Empenhado	Reforçado	Anulado	Liquidado	À Liquidar	Pago	À Pagar
13393	EX	11/11/2022	8004	300.000	3.1.600	002	020502	10.302.1003.2027.0000	4.4.90.52.42	SOFISTICATTO OFFICE COMERCIO	13.199,55	0,00	0,00	13.199,55	0,00	13.199,55	0,00
13436	EX	11/11/2022	8004	311.000	3.1.500	002	020502	10.302.1003.2025.0000	3.3.90.39.79	ASSOCIACAO PRO SAUDE DE QUA	8.316,00	0,00	924,00	7.392,00	0,00	7.392,00	0,00
13471	EX	17/11/2022	8004	300.000	3.1.500	002	020502	10.304.1003.2036.0000	3.3.90.39.10	MKF IMOBILIÁRIA LTDA -ME	6.000,00	0,00	0,00	6.000,00	0,00	6.000,00	0,00
13487	EX	17/11/2022	8003	300.001	3.2.602	002	020502	10.301.1015.2044.0000	3.3.90.39.43	ENERGISA MATO GROSSO - DISTR	7.732,86	0,00	0,00	7.732,86	0,00	5.857,63	1.875,23
13548	EX	18/11/2022	8004	300.000	3.2.601	002	020502	10.301.1003.2023.0000	4.4.90.52.08	DENTEMED EQUIPAMENTOS ODOI	15.250,00	0,00	0,00	15.250,00	0,00	15.250,00	0,00
13551	EX	18/11/2022	8004	300.000	3.2.601	002	020502	10.301.1003.2023.0000	4.4.90.52.08	ARGOS LTDA	2.695,00	0,00	0,00	2.695,00	0,00	2.695,00	0,00
13553	EX	18/11/2022	8004	300.000	3.2.601	002	020502	10.301.1003.2023.0000	4.4.90.52.08	BS EQUIPAMENTOS, INDUSTRIA E	3.300,00	0,00	0,00	3.300,00	0,00	3.300,00	0,00
13598	EX	21/11/2022	8004	300.001	3.2.602	002	020502	10.301.1015.2044.0000	3.3.90.39.63	F ROCHA & CIA LTDA	4.277,14	0,00	4,75	4.272,39	0,00	4.272,39	0,00
13605	EX	22/11/2022	8004	300.001	3.2.602	002	020502	10.301.1015.2044.0000	3.3.90.30.22	CYAN PAPELARIA E MATERIAIS D	461,32	0,00	0,00	461,32	0,00	461,32	0,00
13607	EX	22/11/2022	8004	300.001	3.2.602	002	020502	10.301.1015.2044.0000	3.3.90.30.19	ADRIELSON FERREIRA PINHEIRO	312,50	0,00	0,00	312,50	0,00	312,50	0,00
13619	EX	22/11/2022	8004	300.000	3.1.500	002	020502	10.304.1003.2030.0000	3.3.90.30.07	SAO LUIZ DISTRIBUIDORA DE ALI	3.043,50	0,00	842,10	2.201,40	0,00	2.201,40	0,00
13620	EX	22/11/2022	8004	300.000	3.1.500	002	020502	10.304.1003.2030.0000	3.3.90.30.07	FRUTA SUL COMERCIO DE HORTIF	455,80	0,00	0,00	455,80	0,00	455,80	0,00
13627	EX	22/11/2022	8004	300.000	3.1.500	002	020502	10.302.1003.2020.0000	3.3.90.91.99	ASSOCIACAO MATOGROSSENSE D	5.200,00	0,00	0,00	5.200,00	0,00	5.200,00	0,00
13629	EX	22/11/2022	8004	300.000	3.1.500	002	020502	10.302.1003.2020.0000	3.3.90.91.99	ASSOCIACAO MATOGROSSENSE D	5.300,00	0,00	0,00	5.300,00	0,00	5.300,00	0,00
13647	EX	23/11/2022	8004	300.001	3.2.602	002	020502	10.301.1015.2044.0000	3.3.90.39.19	TICKET GESTAO EM MANUTENCA	121.635,66	0,00	13.533,62	108.102,04	0,00	108.102,04	0,00
13657	EX	23/11/2022	8004	300.001	3.2.602	002	020502	10.301.1015.2044.0000	3.3.90.30.07	SAO LUIZ DISTRIBUIDORA DE ALI	275,65	0,00	0,00	275,65	0,00	275,65	0,00
13662	EX	23/11/2022	8003	300.000	3.1.500	002	020502	10.301.1003.2023.0000	3.3.90.36.15	MICHELA CARINA CASAGRANDE C	3.487,83	0,00	0,00	3.487,83	0,00	3.487,83	0,00
13699	EX	25/11/2022	8004	311.000	3.1.600	002	020502	10.302.1003.2025.0000	3.3.90.30.04	GL OXIGENIO LTDA	13.500,00	0,00	180,00	13.320,00	0,00	13.320,00	0,00
13712	EX	25/11/2022	8004	300.001	3.2.602	002	020502	10.301.1015.2044.0000	3.3.90.30.07	SAO LUIZ DISTRIBUIDORA DE ALI	8.250,60	0,00	1.585,80	6.664,80	0,00	6.664,80	0,00
13717	EX	25/11/2022	8004	300.001	3.2.602	002	020502	10.301.1015.2044.0000	3.3.90.30.07	SAO LUIZ DISTRIBUIDORA DE ALI	320,00	0,00	0,00	320,00	0,00	320,00	0,00
13719	EX	25/11/2022	8004	300.001	3.2.602	002	020502	10.301.1015.2044.0000	3.3.90.30.07	FRUTA SUL COMERCIO DE HORTIF	4.891,74	0,00	1.310,52	3.581,22	0,00	3.581,22	0,00
13731	EX	29/11/2022	8004	300.001	3.1.602	002	020502	10.301.1015.2044.0000	3.3.90.30.17	PREVENTIVA INFORMATICA COMI	861,12	0,00	0,00	861,12	0,00	861,12	0,00
13735	EX	29/11/2022	8004	300.000	3.2.600	002	020502	10.301.1003.2023.0000	4.4.90.52.35	OLMI INFORMATICA LTDA - EPP	26.490,00	0,00	0,00	26.490,00	0,00	26.490,00	0,00
13736	EX	29/11/2022	8004	300.000	3.2.600	002	020502	10.301.1003.2023.0000	4.4.90.52.35	REPREMIG REPRESENTACAO E CO	12.510,00	0,00	0,00	12.510,00	0,00	12.510,00	0,00
14328	EX	30/11/2022	8003	300.000	3.1.600	002	020502	10.301.1003.2023.0000	3.3.90.40.01	E.C. ZOCANTE E CIA LTDA	28.601,29	0,00	0,00	28.601,29	0,00	28.601,29	0,00
14345	EX	30/11/2022	8004	300.000	3.2.601	002	020502	10.301.1003.2023.0000	4.4.90.52.35	OLMI INFORMATICA LTDA - EPP	37.086,00	0,00	0,00	37.086,00	0,00	37.086,00	0,00
14346	EX	30/11/2022	8004	300.000	3.2.601	002	020502	10.301.1003.2023.0000	4.4.90.52.35	REPREMIG REPRESENTACAO E CO	19.460,00	0,00	0,00	19.460,00	0,00	19.460,00	0,00
14347	EX	30/11/2022	8004	300.000	3.1.621	002	020502	10.301.1003.2023.0000	3.3.90.30.29	ILMA CHAVES PEREIRA 7419120960	1.532,40	0,00	0,00	1.532,40	0,00	1.532,40	0,00
14358	EX	30/11/2022	8004	300.001	3.1.602	002	020502	10.301.1015.2044.0000	3.3.90.30.17	LEILA ALVES CORDEIRO LUSA	586,52	0,00	0,00	586,52	0,00	586,52	0,00
14396	EX	02/12/2022	8003	300.001	3.2.602	002	020502	10.301.1015.2044.0000	3.3.90.39.58	OI S.A. - EM RECUPERACAO JUDIC	2.695,02	0,00	0,00	2.695,02	0,00	2.695,02	0,00

**PREFEITURA MUNICIPAL DE CÁCERES**Avenida Brasil, 119 - Jardim Celeste
03214145/0001-83

Exercício: 2023

LISTAGEM DE EMPENHOS - PERÍODO: 30/12/1899 a 30/12/1899 | SITUAÇÃO EM: 31/12/2023

Página 5

Emp.	Tipo	Data	Ficha	Vinculo	Fonte	Ent.	Unid.Orç.	Funcional	Categoria	Fornecedor	Empenhado	Reforçado	Anulado	Liquidado	À Liquidar	Pago	À Pagar
14403	EX	02/12/2022	8004	300.001	3.2.602	002	020502	10.301.1015.2044.0000	3.3.90.30.36	ALTERMED MATERIAL MEDICO HI	288,00	0,00	0,00	288,00	0,00	288,00	0,00
14404	EX	02/12/2022	8004	300.001	3.2.602	002	020502	10.301.1015.2044.0000	3.3.90.30.36	JR LACERDA MATERIAL MEDICO I	24.555,20	0,00	1.555,20	23.000,00	0,00	23.000,00	0,00
14405	EX	02/12/2022	8004	300.001	3.2.602	002	020502	10.301.1015.2044.0000	3.3.90.30.36	FACIOLI & FACIOLI COMERCIO DE	15.880,00	0,00	0,00	15.880,00	0,00	15.880,00	0,00
14406	EX	02/12/2022	8004	300.001	3.2.602	002	020502	10.301.1015.2044.0000	3.3.90.30.36	CONQUISTA DISTRIBUIDORA DE M	7.791,00	0,00	0,00	7.791,00	0,00	7.791,00	0,00
14407	EX	02/12/2022	8004	300.001	3.2.602	002	020502	10.301.1015.2044.0000	3.3.90.30.36	SOS DISTRIBUIDORA IMPORTADO	468,00	0,00	0,00	468,00	0,00	468,00	0,00
14408	EX	02/12/2022	8004	300.001	3.2.602	002	020502	10.301.1015.2044.0000	3.3.90.30.36	INOVAMED HOSPITALAR LTDA	7.448,00	0,00	0,00	7.448,00	0,00	7.448,00	0,00
14409	EX	02/12/2022	8004	300.001	3.2.602	002	020502	10.301.1015.2044.0000	3.3.90.30.36	MMH MED COMERCIO DE PRODUT	586,00	0,00	0,00	586,00	0,00	586,00	0,00
14410	EX	02/12/2022	8004	300.001	3.2.602	002	020502	10.301.1015.2044.0000	3.3.90.30.36	DROGAFONTE LTDA	5.935,00	0,00	0,00	5.935,00	0,00	5.935,00	0,00
14411	EX	02/12/2022	8004	300.001	3.2.602	002	020502	10.301.1015.2044.0000	3.3.90.30.36	ANTIBIOTICOS DO BRASIL LTDA.	13.200,00	0,00	0,00	13.200,00	0,00	13.200,00	0,00
14412	EX	02/12/2022	8004	300.001	3.2.602	002	020502	10.301.1015.2044.0000	3.3.90.30.36	GOLDENPLUS COMER.DE MED. E F	552,00	0,00	0,00	552,00	0,00	552,00	0,00
14422	EX	02/12/2022	8004	300.000	3.1.621	002	020502	10.303.1003.2039.0000	3.3.90.32.17	DISTRIMIX DISTRIBUIDORA DE MI	10.155,00	0,00	36,00	10.119,00	0,00	10.119,00	0,00
14423	EX	02/12/2022	8004	300.000	3.1.621	002	020502	10.303.1003.2039.0000	3.3.90.32.17	INOVAMED HOSPITALAR LTDA	3.700,00	0,00	0,00	3.700,00	0,00	3.700,00	0,00
14424	EX	02/12/2022	8004	300.000	3.1.621	002	020502	10.303.1003.2039.0000	3.3.90.32.17	DISTRIBUIDORA BRASIL COML DE	2.490,00	0,00	0,60	2.489,40	0,00	2.489,40	0,00
14425	EX	02/12/2022	8004	300.000	3.1.621	002	020502	10.303.1003.2039.0000	3.3.90.32.17	CIENTIFICA MEDICA HOSPITALAR	5.450,00	0,00	4,70	5.445,30	0,00	5.445,30	0,00
14427	EX	02/12/2022	8004	300.000	3.1.621	002	020502	10.303.1003.2039.0000	3.3.90.32.17	MCW PRODUTOS MEDICOS E HOSI	6.300,00	0,00	0,00	6.300,00	0,00	6.300,00	0,00
14430	EX	02/12/2022	8004	300.000	3.1.621	002	020502	10.303.1003.2039.0000	3.3.90.32.17	TOP NORTE COMERCIO DE MATER	5.000,00	0,00	0,00	5.000,00	0,00	5.000,00	0,00
14433	EX	02/12/2022	8004	300.000	3.1.621	002	020502	10.303.1003.2039.0000	3.3.90.32.17	DROGAFONTE LTDA	3.800,00	0,00	0,00	3.800,00	0,00	3.800,00	0,00
14434	EX	02/12/2022	8004	300.000	3.1.621	002	020502	10.303.1003.2039.0000	3.3.90.32.17	ALTERMED MATERIAL MEDICO HI	570,00	0,00	0,00	570,00	0,00	570,00	0,00
14444	EX	05/12/2022	8004	300.001	3.2.602	002	020502	10.301.1015.2044.0000	3.3.90.30.36	L A DALLA PORTA JUNIOR -EPP	493,00	0,00	0,00	493,00	0,00	493,00	0,00
14506	EX	07/12/2022	8003	300.000	3.1.500	002	020502	10.305.1003.2035.0000	3.1.90.13.02	INSTITUTO NACIONAL DO SEGURC	4.365,51	0,00	0,00	4.365,51	0,00	4.365,51	0,00
14588	EX	07/12/2022	8003	300.000	3.1.500	002	020502	10.301.1003.2038.0000	3.1.90.13.02	INSTITUTO NACIONAL DO SEGURC	5.543,52	0,00	0,00	5.543,52	0,00	5.543,52	0,00
14641	EX	07/12/2022	8003	300.000	3.1.500	002	020502	10.301.1003.2023.0000	3.1.90.13.02	INSTITUTO NACIONAL DO SEGURC	1.457,87	0,00	0,00	1.457,87	0,00	1.457,87	0,00
14666	EX	07/12/2022	8004	300.001	3.2.602	002	020502	10.301.1015.2044.0000	3.3.90.30.22	MOREIRA COMERCIO DE PRODUT	385,00	0,00	0,00	385,00	0,00	385,00	0,00
14668	EX	07/12/2022	8004	300.001	3.2.602	002	020502	10.301.1015.2044.0000	3.3.90.30.22	MULTISUL COMERCIO E DISTRIBU	1.482,03	0,00	0,00	1.482,03	0,00	1.482,03	0,00
14669	EX	07/12/2022	8004	300.001	3.2.602	002	020502	10.301.1015.2044.0000	3.3.90.30.22	CUIABA COMERCIO DE PRODUTOS	349,38	0,00	0,00	349,38	0,00	349,38	0,00
14671	EX	07/12/2022	8004	300.001	3.2.602	002	020502	10.301.1015.2044.0000	3.3.90.30.22	MOSAICO DISTRIBUIDORA ATACA	657,00	0,00	207,00	450,00	0,00	450,00	0,00
14672	EX	07/12/2022	8004	300.001	3.2.602	002	020502	10.301.1015.2044.0000	3.3.90.30.22	AHS COMERCIO E SERVICOS DE PI	175,00	0,00	0,00	175,00	0,00	175,00	0,00
14673	EX	07/12/2022	8004	300.001	3.2.602	002	020502	10.301.1015.2044.0000	3.3.90.30.21	CF COMERCIO ATACADISTA E REF	222,00	0,00	0,00	222,00	0,00	222,00	0,00
14674	EX	07/12/2022	8004	300.001	3.2.602	002	020502	10.301.1015.2044.0000	3.3.90.30.22	CF COMERCIO ATACADISTA E REF	6.217,65	0,00	1.027,65	5.190,00	0,00	5.190,00	0,00
14729	EX	12/12/2022	8004	300.001	3.2.602	002	020502	10.301.1015.2044.0000	3.3.90.30.24	NACIONAL MATERIAIS PARA CON	29.736,93	0,00	85,00	29.651,93	0,00	29.651,93	0,00

**PREFEITURA MUNICIPAL DE CÁCERES**

Avenida Brasil, 119 - Jardim Celeste

03214145/0001-83

Exercício: 2023

LISTAGEM DE EMPENHOS - PERÍODO: 30/12/1899 a 30/12/1899 | SITUAÇÃO EM: 31/12/2023

Página 6

Emp.	Tipo	Data	Ficha	Vinculo	Fonte	Ent.	Unid.Orç.	Funcional	Categoria	Fornecedor	Empenhado	Reforçado	Anulado	Liquidado	À Liquidar	Pago	À Pagar
14769	EX	13/12/2022	8004	300.000	3.1.600	002	020502	10.301.1003.2040.0000	3.3.90.30.10	SUPREMA DENTAL IMPORTACAO,	2.399,00	0,00	0,00	2.399,00	0,00	2.399,00	0,00
14770	EX	13/12/2022	8004	300.000	3.1.600	002	020502	10.301.1003.2040.0000	3.3.90.30.10	BIO LOGICA DISTRIBUIDORA EIRE	1.454,70	0,00	0,00	1.454,70	0,00	1.454,70	0,00
14771	EX	13/12/2022	8004	300.000	1.1.600	002	020502	10.301.1003.2040.0000	3.3.90.30.10	L A DALLA PORTA JUNIOR -EPP	2.123,70	0,00	0,00	2.123,70	0,00	2.123,70	0,00
14772	EX	13/12/2022	8004	300.000	3.1.600	002	020502	10.301.1003.2040.0000	3.3.90.30.36	CIRURGICA BIOMEDICA - EIRELI	1.995,00	0,00	0,00	1.995,00	0,00	1.995,00	0,00
14774	EX	13/12/2022	8004	300.000	3.1.600	002	020502	10.302.1003.2026.0000	3.3.90.30.10	SUPREMA DENTAL IMPORTACAO,	1.668,48	0,00	0,00	1.668,48	0,00	1.668,48	0,00
14775	EX	13/12/2022	8004	300.000	3.1.600	002	020502	10.302.1003.2026.0000	3.3.90.30.36	C. PARRA VIEIRA	650,00	0,00	0,00	650,00	0,00	650,00	0,00
14776	EX	13/12/2022	8004	300.000	3.1.600	002	020502	10.302.1003.2026.0000	3.3.90.30.36	CIRURGICA BIOMEDICA - EIRELI	665,00	0,00	0,00	665,00	0,00	665,00	0,00
14777	EX	13/12/2022	8004	300.000	3.1.600	002	020502	10.302.1003.2026.0000	3.3.90.30.10	DENTAL PRIME - PRODUTOS ODO	4.158,85	0,00	0,00	4.158,85	0,00	4.158,85	0,00
14779	EX	13/12/2022	8004	300.001	3.2.602	002	020502	10.301.1015.2044.0000	3.3.90.30.22	CYAN PAPELARIA E MATERIAIS D	12.837,40	0,00	0,00	12.837,40	0,00	12.837,40	0,00
14780	EX	13/12/2022	8004	300.001	3.2.602	002	020502	10.301.1015.2044.0000	3.3.90.30.22	ADRIELSON FERREIRA PINHEIRO	4.670,00	0,00	0,00	4.670,00	0,00	4.670,00	0,00
14784	EX	13/12/2022	8004	300.001	3.2.602	002	020502	10.301.1015.2044.0000	3.3.90.30.22	CF COMERCIO ATACADISTA E REF	7.158,00	0,00	0,00	7.158,00	0,00	7.158,00	0,00
14795	EX	13/12/2022	8004	300.001	3.2.602	002	020502	10.301.1015.2044.0000	3.3.90.39.63	ALTAIR DA SILVA SANTOS EIRELI	7.068,00	0,00	0,00	7.068,00	0,00	7.068,00	0,00
15034	EX	16/12/2022	8004	300.000	3.1.600	002	020502	10.302.1003.2026.0000	3.3.90.39.17	MARISTELA CRISTHIANNE MALI N	18.000,00	0,00	0,00	18.000,00	0,00	18.000,00	0,00
15051	EX	16/12/2022	8004	300.001	3.2.602	002	020502	10.301.1015.2044.0000	3.3.90.39.63	F ROCHA & CIA LTDA	4.950,00	0,00	57,06	4.892,94	0,00	4.892,94	0,00
15057	EX	19/12/2022	8004	300.000	3.1.600	002	020502	10.301.1003.2023.0000	3.3.90.39.79	VICTORINO FIGUEIREDO CONSTRI	3.597,50	0,00	978,09	2.619,41	0,00	2.619,41	0,00
15061	EX	19/12/2022	8004	300.001	3.2.602	002	020502	10.301.1015.2044.0000	3.3.90.39.79	PANTANAL GESTAO E TECNOLOG	15.000,00	0,00	180,27	14.819,73	0,00	14.819,73	0,00
15062	EX	19/12/2022	8004	300.000	3.1.600	002	020502	10.304.1003.2030.0000	3.3.90.30.07	CLINICA DIETÉTICA LTDA	2.983,50	0,00	0,00	2.983,50	0,00	2.983,50	0,00
15063	EX	19/12/2022	8004	300.000	3.1.500	002	020502	10.304.1003.2030.0000	3.3.90.30.07	NUTRILIFE PRODUTOS NUTRICION	2.890,00	0,00	1.271,60	1.618,40	0,00	1.618,40	0,00
15067	EX	20/12/2022	8003	300.000	3.1.500	002	020502	10.301.1003.2024.0000	3.1.90.13.02	INSTITUTO NACIONAL DO SEGURC	2.094,33	0,00	0,00	2.094,33	0,00	2.094,33	0,00
15078	EX	20/12/2022	8003	300.000	3.1.500	002	020502	10.302.1003.2025.0000	3.1.90.13.02	INSTITUTO NACIONAL DO SEGURC	2.205,07	0,00	0,00	2.205,07	0,00	2.205,07	0,00
15081	EX	20/12/2022	8003	300.000	3.1.500	002	020502	10.301.1003.2023.0000	3.1.90.13.02	INSTITUTO NACIONAL DO SEGURC	593,03	0,00	0,00	593,03	0,00	593,03	0,00
15103	EX	21/12/2022	8004	300.000	3.1.600	002	020502	10.302.1003.2034.0000	3.3.90.39.50	SOUZA JUNIOR & CIA LTDA	20.640,00	0,00	0,00	20.640,00	0,00	20.640,00	0,00
15246	EX	22/12/2022	8003	300.000	3.1.500	002	020502	10.302.1003.2025.0000	3.1.90.13.02	INSTITUTO NACIONAL DO SEGURC	79.223,56	0,00	0,00	79.223,56	0,00	79.223,56	0,00
15251	EX	22/12/2022	8003	300.000	3.1.500	002	020502	10.301.1003.2023.0000	3.1.90.13.02	INSTITUTO NACIONAL DO SEGURC	19.154,43	0,00	0,00	19.154,43	0,00	19.154,43	0,00
15253	EX	22/12/2022	8003	300.000	3.1.500	002	020502	10.301.1003.2038.0000	3.1.90.13.02	INSTITUTO NACIONAL DO SEGURC	16.680,94	0,00	0,00	16.680,94	0,00	16.680,94	0,00
15260	EX	22/12/2022	8003	300.000	3.1.500	002	020502	10.305.1003.2035.0000	3.1.90.13.02	INSTITUTO NACIONAL DO SEGURC	16.223,61	0,00	0,00	16.223,61	0,00	16.223,61	0,00
15284	EX	22/12/2022	8003	300.000	3.1.500	002	020502	10.301.1003.2024.0000	3.1.90.13.02	INSTITUTO NACIONAL DO SEGURC	5.110,18	0,00	0,00	5.110,18	0,00	5.110,18	0,00
15292	EX	22/12/2022	8003	300.000	3.1.500	002	020502	10.304.1003.2030.0000	3.1.90.13.02	INSTITUTO NACIONAL DO SEGURC	2.294,42	0,00	0,00	2.294,42	0,00	2.294,42	0,00
15338	EX	22/12/2022	8003	300.000	3.1.500	002	020502	10.302.1003.2032.0000	3.1.90.13.02	INSTITUTO NACIONAL DO SEGURC	4.503,41	0,00	0,00	4.503,41	0,00	4.503,41	0,00
15340	EX	22/12/2022	8003	300.000	3.1.500	002	020502	10.304.1003.2036.0000	3.1.90.13.02	INSTITUTO NACIONAL DO SEGURC	2.372,12	0,00	0,00	2.372,12	0,00	2.372,12	0,00



PREFEITURA MUNICIPAL DE CÁCERES

Avenida Brasil, 119 - Jardim Celeste

03214145/0001-83

Exercício: 2023

LISTAGEM DE EMPENHOS - PERÍODO: 30/12/1899 a 30/12/1899 | SITUAÇÃO EM: 31/12/2023

Página 7

Emp.	Tipo	Data	Ficha	Vinculo	Fonte	Ent.	Unid.Orç.	Funcional	Categoria	Fornecedor	Empenhado	Reforçado	Anulado	Liquidado	À Liquidar	Pago	À Pagar
15668	EX	22/12/2022	8004	311.000	3.1.600	002	020502	10.302.1003.2025.0000	3.3.90.30.07	MISTURA DO SABOR RESTAURAN	30.012,00	0,00	0,00	30.012,00	0,00	30.012,00	0,00
15681	EX	27/12/2022	8004	300.000	3.1.500	002	020502	10.302.1003.2025.0000	3.3.90.39.17	LAZARA LUZIA DE FREITAS	10.434,00	0,00	0,00	10.434,00	0,00	10.434,00	0,00
15682	EX	27/12/2022	8004	300.001	3.2.602	002	020502	10.301.1015.2044.0000	3.3.90.39.17	BOX SERVICOS DE TERCEIRIZACA	39.224,00	0,00	0,00	39.224,00	0,00	39.224,00	0,00
15693	EX	28/12/2022	8003	300.000	3.1.500	002	020502	10.301.1003.2023.0000	3.3.91.39.44	SERVICO DE SANEAMENTO AMBIE	7.652,54	0,00	0,00	7.652,54	0,00	7.652,54	0,00
15714	EX	28/12/2022	8003	300.000	3.1.500	002	020502	10.302.1003.2025.0000	3.1.90.13.02	INSTITUTO NACIONAL DO SEGURC	474,42	0,00	0,00	474,42	0,00	474,42	0,00
15715	EX	28/12/2022	8004	300.001	3.2.602	002	020502	10.301.1015.2044.0000	3.3.90.39.79	ASSOCIACAO PRO SAUDE DE QUA	166.320,00	0,00	18.249,00	148.071,00	0,00	148.071,00	0,00
15718	EX	29/12/2022	8004	300.001	3.2.602	002	020502	10.301.1015.2044.0000	3.3.90.39.85	TICKET SOLUCOES HDFGT S/A	60.000,00	0,00	52,70	59.947,30	0,00	59.947,30	0,00
15720	EX	29/12/2022	8003	300.000	3.1.500	002	020502	10.302.1003.2032.0000	3.3.90.39.10	ROTARY CLUBE DE CACERES	4.657,23	0,00	0,00	4.657,23	0,00	4.657,23	0,00
15733	EX	29/12/2022	8004	300.000	3.1.600	002	020502	10.304.1003.2036.0000	3.3.90.39.14	JVS PARTICIPACOES EIRELI	8.293,12	0,00	0,00	8.293,12	0,00	8.293,12	0,00
15734	EX	29/12/2022	8004	300.000	3.1.500	002	020502	10.301.1003.2023.0000	3.3.90.39.14	JVS PARTICIPACOES EIRELI	7.058,54	0,00	0,00	7.058,54	0,00	7.058,54	0,00
15735	EX	29/12/2022	8004	300.001	3.2.602	002	020502	10.301.1015.2044.0000	3.3.90.39.14	JVS PARTICIPACOES EIRELI	5.565,12	0,00	0,00	5.565,12	0,00	5.565,12	0,00
15737	EX	29/12/2022	8003	300.000	3.1.500	002	020502	10.302.1003.2042.0000	3.1.71.70.01	CONSORCIO INTERMUNICIPAL DE	28.662,74	0,00	0,00	28.662,74	0,00	28.662,74	0,00
15739	EX	29/12/2022	8004	300.000	3.1.500	002	020502	10.302.1003.2025.0000	3.3.90.30.04	GL OXIGENIO LTDA	20.070,00	0,00	0,00	20.070,00	0,00	20.070,00	0,00
15740	EX	29/12/2022	8003	300.000	3.1.500	002	020502	10.302.1003.2042.0000	3.3.71.70.01	CONSORCIO INTERMUNICIPAL DE	164.108,68	0,00	0,00	164.108,68	0,00	164.108,68	0,00
15743	EX	29/12/2022	8004	300.000	3.1.500	002	020502	10.302.1003.2025.0000	3.3.90.39.77	KONNTE - SEGURANCA E VIGILAN	32.935,60	0,00	0,00	32.935,60	0,00	32.935,60	0,00
15758	EX	29/12/2022	8004	300.000	3.1.500	002	020502	10.301.1003.2023.0000	3.3.90.34.02	ASSOCIACAO PRO SAUDE DE QUA	22.500,00	0,00	0,00	22.500,00	0,00	22.500,00	0,00
15759	EX	29/12/2022	8004	300.000	3.1.600	002	020502	10.302.1003.2028.0000	3.3.90.34.02	ASSOCIACAO PRO SAUDE DE QUA	34.650,00	0,00	0,00	34.650,00	0,00	34.650,00	0,00
15768	EX	29/12/2022	8003	300.000	3.1.500	002	020502	10.304.1003.2036.0000	3.3.90.93.01	MKF IMOBILIÁRIA LTDA -ME	7.893,33	0,00	0,00	7.893,33	0,00	7.893,33	0,00
15788	EX	29/12/2022	8004	300.000	3.1.621	002	020502	10.302.1003.2042.0000	3.3.71.70.01	CONSORCIO INTERMUNICIPAL DE	445.348,56	0,00	0,00	445.348,56	0,00	445.348,56	0,00
15792	EX	29/12/2022	8004	300.000	3.1.500	002	020502	10.302.1003.2025.0000	3.3.90.39.79	PANTANAL GESTAO E TECNOLOG	44.000,00	0,00	82,29	43.917,71	0,00	43.917,71	0,00
15793	EX	29/12/2022	8004	300.000	3.2.600	002	020502	10.301.1003.2023.0000	3.3.90.39.79	PANTANAL GESTAO E TECNOLOG	55.000,00	0,00	306,48	54.693,52	0,00	54.693,52	0,00
Total:											5.711.973,15	0,00	172.940,90	5.454.973,77	84.058,48	5.453.098,54	85.933,71



PREFEITURA MUNICIPAL DE CÁCERES

Avenida Brasil, 119 - Jardim Celeste
03214145/0001-83

Exercício: 2023

LISTAGEM DE EMPENHOS - PERÍODO: 30/12/1899 a 30/12/1899 | SITUAÇÃO EM: 31/12/2023

Página 1

Emp.	Tipo	Data	Ficha	Vinculo	Fonte	Ent.	Unid.Orç.	Funcional	Categoria	Fornecedor	Empenhado	Reforçado	Anulado	Liquidado	À Liquidar	Pago	À Pagar
Orgão		0206		SEC. MUNICIPAL DE EDUCAÇÃO													
Unidade		020601		SECRETARIA MUNICIPAL DE EDUCAÇÃO													
											8.611.151,36	0,00	482.930,51	7.778.575,48	349.645,37	7.778.575,48	349.645,37
											88.092,38	0,00	3.313,76	84.778,62	0,00	84.778,62	0,00
00035	EX	03/01/2022	8003	200.000	2.1.500	002	020601	12.122.1004.2049.0000	3.3.90.39.43	ENERGISA MATO GROSSO - DISTR	176,48	0,00	0,00	176,48	0,00	176,48	0,00
00068	EX	03/01/2022	8003	200.000	1.1.500	002	020601	12.122.1004.2047.0000	3.3.90.39.43	ENERGISA MATO GROSSO - DISTR	710,11	0,00	0,00	710,11	0,00	710,11	0,00
00206	EX	07/01/2022	8003	200.000	2.1.500	002	020601	12.122.1004.2046.0000	3.3.90.39.43	ENERGISA MATO GROSSO - DISTR	339,55	0,00	0,00	339,55	0,00	339,55	0,00
08854	EX	28/07/2022	8004	200.000	2.1.500	002	020601	12.122.1004.2046.0000	3.3.90.39.79	ABSERVIS SERVICOS E MANUTEN	10.130,62	0,00	822,97	9.307,65	0,00	9.307,65	0,00
08858	EX	28/07/2022	8004	200.000	2.1.500	002	020601	12.122.1004.2049.0000	3.3.90.39.79	ABSERVIS SERVICOS E MANUTEN	11.260,09	0,00	244,15	11.015,94	0,00	11.015,94	0,00
09799	EX	12/08/2022	8004	200.000	2.1.500	002	020601	12.122.1004.2046.0000	3.3.90.39.79	VICTORINO FIGUEIREDO CONSTRI	4.031,04	0,00	1.422,72	2.608,32	0,00	2.608,32	0,00
12212	EX	14/10/2022	8004	200.000	2.1.500	002	020601	12.122.1004.2046.0000	3.3.90.39.14	JVS PARTICIPACOES EIRELI	10.693,75	0,00	0,00	10.693,75	0,00	10.693,75	0,00
12376	EX	24/10/2022	8004	200.000	2.1.500	002	020601	12.122.1004.2046.0000	3.3.90.39.63	F ROCHA & CIA LTDA	5.612,31	0,00	583,83	5.028,48	0,00	5.028,48	0,00
13020	EX	26/10/2022	8004	200.000	2.1.500	002	020601	12.122.1004.2046.0000	4.4.90.52.42	OLMIR IORIS & CIA LTDA -EPP	2.495,00	0,00	0,00	2.495,00	0,00	2.495,00	0,00
15096	EX	20/12/2022	8003	200.000	2.1.500	002	020601	12.122.1004.2046.0000	3.3.91.39.44	SERVICO DE SANEAMENTO AMBII	1.249,03	0,00	0,00	1.249,03	0,00	1.249,03	0,00
15607	EX	22/12/2022	8004	211.000	2.2.500	002	020601	12.122.1004.2046.0000	3.3.90.40.01	ETI EMPRESA DE TECNOLOGIA D	2.300,00	0,00	0,00	2.300,00	0,00	2.300,00	0,00
15749	EX	29/12/2022	8003	200.000	2.1.500	002	020601	12.122.1004.2046.0000	3.3.90.46.01	GIMAVE - MEIOS DE PAGAMENTO	21.450,00	0,00	0,00	21.450,00	0,00	21.450,00	0,00
15754	EX	29/12/2022	8004	200.000	2.1.500	002	020601	12.122.1004.2047.0000	3.3.90.39.17	BOX SERVICOS DE TERCEIRIZACA	1.840,00	0,00	0,00	1.840,00	0,00	1.840,00	0,00
15776	EX	29/12/2022	8004	200.000	2.1.500	002	020601	12.122.1004.2046.0000	3.3.90.39.19	TICKET GESTAO EM MANUTENCA	6.000,00	0,00	210,45	5.789,55	0,00	5.789,55	0,00
15779	EX	29/12/2022	8004	211.000	2.2.500	002	020601	12.122.1004.2046.0000	3.3.90.40.01	PEDROSA JUNIOR & SANTOS LTDA	3.580,00	0,00	0,00	3.580,00	0,00	3.580,00	0,00
15784	EX	29/12/2022	8004	200.000	2.1.500	002	020601	12.122.1004.2046.0000	3.3.90.39.79	VICTORINO FIGUEIREDO CONSTRI	6.224,40	0,00	29,64	6.194,76	0,00	6.194,76	0,00
Unidade		020602		COORDENAÇÃO MUNICIPAL DE EDUCAÇÃO													
											6.533.707,18	0,00	441.365,70	5.742.696,11	349.645,37	5.742.696,11	349.645,37
00063	EX	03/01/2022	8003	200.000	2.1.500	002	020602	12.361.1004.2051.0000	3.3.90.39.43	ENERGISA MATO GROSSO - DISTR	348,33	0,00	0,00	348,33	0,00	348,33	0,00
00065	EX	03/01/2022	8003	200.000	2.1.500	002	020602	12.361.1004.2050.0000	3.3.90.39.43	ENERGISA MATO GROSSO - DISTR	8.665,88	0,00	0,00	8.665,88	0,00	8.665,88	0,00
01819	EX	18/02/2022	8004	200.000	2.1.500	002	020602	12.361.1004.2065.0000	3.3.50.43.02	CONSELHO DA COMUNIDADE DE C	5.035,77	0,00	41,77	4.994,00	0,00	4.994,00	0,00
02760	EX	07/03/2022	8003	200.000	2.1.500	002	020602	12.367.1004.2128.0000	3.3.50.43.03	ASSOCIACAO DE PAIS E AMIGOS I	10.000,00	0,00	0,00	10.000,00	0,00	10.000,00	0,00
05371	EX	02/05/2022	8004	200.000	2.1.759	002	020602	12.361.1004.2051.0000	3.3.90.39.19	TICKET GESTAO EM MANUTENCA	154.901,50	0,00	140.926,51	13.974,99	0,00	13.974,99	0,00
07130	EX	20/06/2022	8004	200.000	2.1.500	002	020602	12.365.1004.1011.0000	4.4.90.51.91	RC CONSTRUCOES LTDA	30.413,74	0,00	20.519,42	9.894,32	0,00	9.894,32	0,00
08136	EX	04/07/2022	8004	200.000	2.2.552	002	020602	12.361.1004.2052.0000	3.3.90.30.07	W. F. DE JESUS VIEGAS EIRELI	1.542,80	0,00	0,00	1.542,80	0,00	1.542,80	0,00
08705	EX	20/07/2022	8004	200.000	2.1.500	002	020602	12.365.1004.2056.0000	3.3.90.30.07	FRUTA SUL COMERCIO DE HORTIF	1.174,00	0,00	745,60	428,40	0,00	428,40	0,00
08706	EX	20/07/2022	8004	200.000	2.1.500	002	020602	12.361.1004.2052.0000	3.3.90.30.07	FRUTA SUL COMERCIO DE HORTIF	12.144,00	0,00	745,60	11.398,40	0,00	11.398,40	0,00
08815	EX	26/07/2022	8004	200.000	2.1.500	002	020602	12.361.1004.2051.0000	3.3.90.39.79	F R DA SILVA EMPREENDIMENTOS	7.500,00	0,00	4.568,75	2.931,25	0,00	2.931,25	0,00
08820	EX	26/07/2022	8004	200.000	2.1.500	002	020602	12.361.1004.2052.0000	3.3.90.30.07	ASSOCIACAO DE AGRICULTORES E	36.631,58	0,00	7.174,63	29.456,95	0,00	29.456,95	0,00
08822	EX	26/07/2022	8004	200.000	2.1.500	002	020602	12.365.1004.2056.0000	3.3.90.30.07	ASSOCIACAO DE AGRICULTORES E	38.905,81	0,00	55,50	38.850,31	0,00	38.850,31	0,00
08826	EX	26/07/2022	8004	200.000	2.1.500	002	020602	12.361.1004.2052.0000	3.3.90.30.07	COOPERATIVA AGROPECURIA DE	56.811,43	0,00	77,26	56.734,17	0,00	56.734,17	0,00



PREFEITURA MUNICIPAL DE CÁCERES

Avenida Brasil, 119 - Jardim Celeste
03214145/0001-83

Exercício: 2023

LISTAGEM DE EMPENHOS - PERÍODO: 30/12/1899 a 30/12/1899 | SITUAÇÃO EM: 31/12/2023

Página 2

Emp.	Tipo	Data	Ficha	Vinculo	Fonte	Ent.	Unid.Orç.	Funcional	Categoria	Fornecedor	Empenhado	Reforçado	Anulado	Liquidado	À Liquidar	Pago	À Pagar
08827	EX	26/07/2022	8004	200.000	2.1.500	002	020602	12.365.1004.2056.0000	3.3.90.30.07	COOPERATIVA AGROPECURIA DE	44.227,91	0,00	30,86	44.197,05	0,00	44.197,05	0,00
08828	EX	26/07/2022	8004	200.000	2.1.552	002	020602	12.361.1004.2052.0000	3.3.90.30.07	COOPERATIVA AGROPECURIA DE	3.264,45	0,00	0,58	3.263,87	0,00	3.263,87	0,00
08830	EX	26/07/2022	8004	200.000	2.1.552	002	020602	12.365.1004.2056.0000	3.3.90.30.07	COOPERATIVA AGROPECURIA DE	4.132,38	0,00	1.446,00	2.686,38	0,00	2.686,38	0,00
08855	EX	28/07/2022	8004	200.000	2.1.500	002	020602	12.361.1004.2051.0000	3.3.90.39.79	ABSERVIS SERVICOS E MANUTEN	3.000,23	0,00	561,37	2.438,86	0,00	2.438,86	0,00
09437	EX	29/07/2022	8004	211.000	2.2.550	002	020602	12.361.1004.2051.0000	3.3.90.39.85	TICKET SOLUCOES HDFGT S/A	6.311,38	0,00	228,89	6.082,49	0,00	6.082,49	0,00
09440	EX	29/07/2022	8004	200.000	2.2.553	002	020602	12.362.1004.2053.0000	3.3.90.39.85	TICKET SOLUCOES HDFGT S/A	17.629,01	0,00	2.169,80	15.459,21	0,00	15.459,21	0,00
09912	EX	22/08/2022	8004	200.000	2.1.500	002	020602	12.365.1004.1011.0000	4.4.90.51.91	RC CONSTRUCOES LTDA	68.653,47	0,00	6.271,52	62.381,95	0,00	62.381,95	0,00
10669	EX	01/09/2022	8004	200.000	2.1.500	002	020602	12.365.1004.2056.0000	3.3.90.30.07	FRUTA SUL COMERCIO DE HORTIF	1.919,00	0,00	0,00	1.919,00	0,00	1.919,00	0,00
10694	EX	02/09/2022	8004	200.000	2.1.552	002	020602	12.361.1004.2052.0000	3.3.90.30.07	FRUTA SUL COMERCIO DE HORTIF	10.362,60	0,00	0,00	10.362,60	0,00	10.362,60	0,00
11175	EX	21/09/2022	8004	200.000	2.1.500	002	020602	12.365.1004.2056.0000	3.3.90.30.07	COMERCIAL LUAR EIRELI - EPP	1.214,00	0,00	0,00	1.214,00	0,00	1.214,00	0,00
11195	EX	22/09/2022	8004	200.000	2.1.500	002	020602	12.365.1004.1011.0000	4.4.90.51.91	RC CONSTRUCOES LTDA	54.168,39	0,00	4.196,82	49.971,57	0,00	49.971,57	0,00
11820	EX	27/09/2022	8004	200.000	2.1.500	002	020602	12.361.1004.2051.0000	3.3.90.39.77	KHRONOS SEGURANCA PRIVADA	554,61	0,00	200,21	354,40	0,00	354,40	0,00
11829	EX	27/09/2022	8004	200.000	2.1.500	002	020602	12.365.1004.2056.0000	3.3.90.30.07	W. F. DE JESUS VIEGAS EIRELI	5.429,70	0,00	0,00	5.429,70	0,00	5.429,70	0,00
11838	EX	28/09/2022	8004	200.000	2.1.500	002	020602	12.365.1004.2056.0000	3.3.90.30.07	FRUTA SUL COMERCIO DE HORTIF	1.987,00	0,00	1.864,00	123,00	0,00	123,00	0,00
11874	EX	29/09/2022	8004	200.000	2.1.500	002	020602	12.361.1004.2051.0000	3.3.90.39.85	TICKET SOLUCOES HDFGT S/A	25.391,88	0,00	2.113,78	23.278,10	0,00	23.278,10	0,00
11875	EX	29/09/2022	8004	200.000	2.1.599	002	020602	12.362.1004.2053.0000	3.3.90.39.85	TICKET SOLUCOES HDFGT S/A	5.791,60	0,00	526,96	5.264,64	0,00	5.264,64	0,00
11961	EX	04/10/2022	8004	200.000	2.2.500	002	020602	12.361.1004.1010.0000	4.4.90.51.91	CONSTRUTORA NOSSA SENHORA	552.715,65	0,00	50.893,23	152.177,05	349.645,37	152.177,05	349.645,37
11962	EX	04/10/2022	8004	200.000	2.1.571	002	020602	12.361.1004.1010.0000	4.4.90.51.91	CONSTRUTORA NOSSA SENHORA	1.053.022,49	0,00	0,00	1.053.022,49	0,00	1.053.022,49	0,00
12176	EX	05/11/2021	8003	300.000	3.2.500	002	020602	10.302.1002.2041.0000	3.3.90.30.22	MR LICITACOES - LTDA	1.050,00	0,00	0,00	1.050,00	0,00	1.050,00	0,00
12177	EX	05/11/2021	8003	300.000	3.1.621	002	020602	10.301.1002.2029.0000	3.3.90.30.22	MR LICITACOES - LTDA	2.100,00	0,00	0,00	2.100,00	0,00	2.100,00	0,00
12178	EX	05/11/2021	8003	300.001	1.2.711	002	020602	10.301.1013.2243.0000	3.3.90.30.22	MR LICITACOES - LTDA	2.100,00	0,00	0,00	2.100,00	0,00	2.100,00	0,00
13085	EX	01/11/2022	8004	200.000	2.1.500	002	020602	12.361.1004.2051.0000	3.3.90.39.79	ABSERVIS SERVICOS E MANUTEN	4.523,31	0,00	800,49	3.722,82	0,00	3.722,82	0,00
13139	EX	04/11/2022	8004	200.000	2.1.500	002	020602	12.361.1004.2051.0000	3.3.90.39.79	ABSERVIS SERVICOS E MANUTEN	4.834,60	0,00	1.823,93	3.010,67	0,00	3.010,67	0,00
13172	EX	07/11/2022	8004	200.000	2.2.759	002	020602	12.361.1004.2051.0000	3.3.90.39.79	ABSERVIS SERVICOS E MANUTEN	7.361,97	0,00	1.526,15	5.835,82	0,00	5.835,82	0,00
13417	EX	11/11/2022	8004	200.000	2.2.550	002	020602	12.361.1004.1013.0000	4.4.90.52.52	M. R. CAMINHOES LTDA	589.000,00	0,00	0,00	589.000,00	0,00	589.000,00	0,00
13473	EX	17/11/2022	8004	200.000	2.1.500	002	020602	12.361.1004.2052.0000	3.3.90.30.07	FRUTA SUL COMERCIO DE HORTIF	25.637,84	0,00	13.356,24	12.281,60	0,00	12.281,60	0,00
13544	EX	18/11/2022	8004	200.000	2.1.500	002	020602	12.361.1004.2052.0000	3.3.90.30.07	SAO LUIZ DISTRIBUIDORA DE ALI	13.322,50	0,00	0,00	13.322,50	0,00	13.322,50	0,00
13545	EX	18/11/2022	8004	200.000	2.1.500	002	020602	12.365.1004.2056.0000	3.3.90.30.07	SAO LUIZ DISTRIBUIDORA DE ALI	4.800,00	0,00	0,00	4.800,00	0,00	4.800,00	0,00
13562	EX	18/11/2022	8004	200.000	2.1.500	002	020602	12.361.1004.2052.0000	3.3.90.30.07	FRUTA SUL COMERCIO DE HORTIF	1.220,40	0,00	0,00	1.220,40	0,00	1.220,40	0,00
13572	EX	18/11/2022	8004	200.000	2.1.500	002	020602	12.361.1004.2052.0000	3.3.90.30.07	W. F. DE JESUS VIEGAS EIRELI	4.424,20	0,00	0,00	4.424,20	0,00	4.424,20	0,00



PREFEITURA MUNICIPAL DE CÁ CERES

Avenida Brasil, 119 - Jardim Celeste
03214145/0001-83

Exercício: 2023

LISTAGEM DE EMPENHOS - PERÍODO: 30/12/1899 a 30/12/1899 | SITUAÇÃO EM: 31/12/2023

Página 3

Emp.	Tipo	Data	Ficha	Vinculo	Fonte	Ent.	Unid.Orç.	Funcional	Categoria	Fornecedor	Empenhado	Reforçado	Anulado	Liquidado	À Liquidar	Pago	À Pagar
13594	EX	21/11/2022	8004	200.000	2.1.500	002	020602	12.361.1004.2052.0000	3.3.90.30.07	SAO LUIZ DISTRIBUIDORA DE ALI	3.703,12	0,00	0,00	3.703,12	0,00	3.703,12	0,00
13602	EX	21/11/2022	8004	200.000	2.1.500	002	020602	12.365.1004.2056.0000	3.3.90.30.07	COMERCIAL LUAR EIRELI - EPP	485,00	0,00	0,00	485,00	0,00	485,00	0,00
13691	EX	24/11/2022	8004	200.000	2.1.500	002	020602	12.365.1004.2056.0000	3.3.90.30.07	W. F. DE JESUS VIEGAS EIRELI	1.368,00	0,00	0,00	1.368,00	0,00	1.368,00	0,00
14356	EX	30/11/2022	8004	200.000	2.1.500	002	020602	12.361.1004.2051.0000	3.3.90.39.19	TICKET GESTAO EM MANUTENCA	3.707,65	0,00	1.424,78	2.282,87	0,00	2.282,87	0,00
14504	EX	21/12/2021	8003	300.001	3.2.602	002	020602	10.301.1013.2243.0000	3.1.90.13.02	INSTITUTO NACIONAL DO SEGURO	3.318,96	0,00	0,00	3.318,96	0,00	3.318,96	0,00
14731	EX	12/12/2022	8004	200.000	2.1.500	002	020602	12.361.1004.2052.0000	3.3.90.30.07	COMERCIAL LUAR EIRELI - EPP	1.039,20	0,00	0,00	1.039,20	0,00	1.039,20	0,00
14740	EX	12/12/2022	8004	200.000	2.1.500	002	020602	12.361.1004.2052.0000	3.3.90.30.07	VALECORTES PRODUTOS ALIMEN	52.635,00	0,00	0,00	52.635,00	0,00	52.635,00	0,00
14744	EX	12/12/2022	8004	200.000	2.1.500	002	020602	12.365.1004.2056.0000	3.3.90.30.07	FRUTA SUL COMERCIO DE HORTIF	52.650,00	0,00	0,00	52.650,00	0,00	52.650,00	0,00
14745	EX	12/12/2022	8004	200.000	2.1.500	002	020602	12.361.1004.2052.0000	3.3.90.30.07	FRUTA SUL COMERCIO DE HORTIF	88.030,80	0,00	0,00	88.030,80	0,00	88.030,80	0,00
14746	EX	12/12/2022	8004	200.000	2.1.500	002	020602	12.361.1004.2052.0000	3.3.90.30.07	FRUTA SUL COMERCIO DE HORTIF	64.630,60	0,00	0,00	64.630,60	0,00	64.630,60	0,00
14750	EX	12/12/2022	8004	200.000	2.1.500	002	020602	12.361.1004.2052.0000	3.3.90.30.07	SAO LUIZ DISTRIBUIDORA DE ALI	76.793,28	0,00	0,00	76.793,28	0,00	76.793,28	0,00
14751	EX	12/12/2022	8004	200.000	2.1.500	002	020602	12.361.1004.2052.0000	3.3.90.30.07	W. F. DE JESUS VIEGAS EIRELI	4.424,20	0,00	0,00	4.424,20	0,00	4.424,20	0,00
14753	EX	12/12/2022	8004	200.000	2.1.500	002	020602	12.361.1004.2052.0000	3.3.90.30.07	NABELLA COMERCIO DE PRODUT	4.220,00	0,00	0,00	4.220,00	0,00	4.220,00	0,00
14754	EX	12/12/2022	8004	200.000	2.1.500	002	020602	12.365.1004.2056.0000	3.3.90.30.07	SAO LUIZ DISTRIBUIDORA DE ALI	4.516,00	0,00	0,00	4.516,00	0,00	4.516,00	0,00
14755	EX	12/12/2022	8004	200.000	2.1.500	002	020602	12.361.1004.2052.0000	3.3.90.30.07	SAO LUIZ DISTRIBUIDORA DE ALI	4.516,00	0,00	0,00	4.516,00	0,00	4.516,00	0,00
14768	EX	13/12/2022	8004	200.000	2.1.500	002	020602	12.361.1004.2050.0000	3.3.90.39.79	ABSERVIS SERVICOS E MANUTEN	26.092,99	0,00	75,20	26.017,79	0,00	26.017,79	0,00
14810	EX	14/12/2022	8003	200.000	2.1.500	002	020602	12.365.1004.2056.0000	3.3.90.30.07	W. F. DE JESUS VIEGAS EIRELI	15.345,00	0,00	0,00	15.345,00	0,00	15.345,00	0,00
14821	EX	14/12/2022	8004	200.000	2.1.500	002	020602	12.361.1004.2050.0000	3.3.90.39.79	ABSERVIS SERVICOS E MANUTEN	9.868,00	0,00	433,95	9.434,05	0,00	9.434,05	0,00
15094	EX	20/12/2022	8003	200.000	2.1.500	002	020602	12.365.1004.2054.0000	3.3.91.39.44	SERVICO DE SANEAMENTO AMBIE	12.380,16	0,00	0,00	12.380,16	0,00	12.380,16	0,00
15095	EX	20/12/2022	8003	200.000	2.1.500	002	020602	12.361.1004.2050.0000	3.3.91.39.44	SERVICO DE SANEAMENTO AMBIE	22.973,72	0,00	0,00	22.973,72	0,00	22.973,72	0,00
15102	EX	21/12/2022	8004	200.000	2.1.500	002	020602	12.361.1004.2051.0000	3.3.90.39.85	TICKET SOLUCOES HDFGT S/A	127.291,13	0,00	1.698,69	125.592,44	0,00	125.592,44	0,00
15104	EX	21/12/2022	8004	200.000	2.1.500	002	020602	12.361.1004.2051.0000	3.3.90.34.02	G M N EMPREENDIMENTOS EIRELI	41.388,54	0,00	4.257,57	37.130,97	0,00	37.130,97	0,00
15700	EX	28/12/2022	8003	200.000	2.1.500	002	020602	12.361.1004.2050.0000	3.1.90.13.02	INSTITUTO NACIONAL DO SEGURO	19.400,70	0,00	0,00	19.400,70	0,00	19.400,70	0,00
15707	EX	28/12/2022	8003	200.000	2.1.500	002	020602	12.365.1004.2054.0000	3.1.90.13.02	INSTITUTO NACIONAL DO SEGURO	2.408,89	0,00	0,00	2.408,89	0,00	2.408,89	0,00
15755	EX	29/12/2022	8004	200.000	2.1.500	002	020602	12.365.1004.2054.0000	3.3.90.39.17	BOX SERVICOS DE TERCEIRIZACA	4.211,00	0,00	0,00	4.211,00	0,00	4.211,00	0,00
15756	EX	29/12/2022	8004	200.000	2.1.500	002	020602	12.361.1004.2050.0000	3.3.90.39.17	BOX SERVICOS DE TERCEIRIZACA	21.797,00	0,00	0,00	21.797,00	0,00	21.797,00	0,00
15766	EX	29/12/2022	8003	200.000	2.1.500	002	020602	12.365.1004.2054.0000	3.3.90.39.43	ENERGISA MATO GROSSO - DISTR	22.000,00	0,00	0,00	22.000,00	0,00	22.000,00	0,00
15769	EX	29/12/2022	8004	200.000	2.1.599	002	020602	12.362.1004.2053.0000	3.3.90.39.85	TICKET SOLUCOES HDFGT S/A	150.000,00	0,00	2.568,24	147.431,76	0,00	147.431,76	0,00
15770	EX	29/12/2022	8004	200.000	2.1.500	002	020602	12.361.1004.2050.0000	3.3.90.39.10	DIOCESE DE SÃO LUIZ DE CÁ CERES	10.000,00	0,00	0,00	10.000,00	0,00	10.000,00	0,00
15771	EX	29/12/2022	8004	200.000	2.1.500	002	020602	12.361.1004.2051.0000	3.3.90.34.02	G M N EMPREENDIMENTOS EIRELI	267.428,14	0,00	7.729,20	259.698,94	0,00	259.698,94	0,00



PREFEITURA MUNICIPAL DE CÁ CERES

Avenida Brasil, 119 - Jardim Celeste
03214145/0001-83

Exercício: 2023

LISTAGEM DE EMPENHOS - PERÍODO: 30/12/1899 a 30/12/1899 | SITUAÇÃO EM: 31/12/2023

Página 4

Emp.	Tipo	Data	Ficha	Vinculo	Fonte	Ent.	Unid.Orç.	Funcional	Categoria	Fornecedor	Empenhado	Reforçado	Anulado	Liquidado	À Liquidar	Pago	À Pagar
15772	EX	29/12/2022	8004	200.000	2.1.500	002	020602	12.361.1004.2051.0000	3.3.90.39.19	TICKET GESTAO EM MANUTENCA	300.000,00	0,00	156.688,19	143.311,81	0,00	143.311,81	0,00
15773	EX	29/12/2022	8004	200.000	2.1.500	002	020602	12.361.1004.2050.0000	3.3.90.39.77	PROMOVE SEGURANCA ELETRON	14.494,08	0,00	478,13	14.015,95	0,00	14.015,95	0,00
15774	EX	29/12/2022	8004	200.000	2.1.500	002	020602	12.361.1004.2051.0000	3.3.90.39.79	VICTORINO FIGUEIREDO CONSTRI	4.317,00	0,00	1.151,20	3.165,80	0,00	3.165,80	0,00
15775	EX	29/12/2022	8004	200.000	2.1.500	002	020602	12.361.1004.2050.0000	3.3.90.39.79	VICTORINO FIGUEIREDO CONSTRI	6.879,60	0,00	152,88	6.726,72	0,00	6.726,72	0,00
15777	EX	29/12/2022	8004	200.000	2.1.500	002	020602	12.361.1004.2050.0000	3.3.90.39.79	ABSERVIS SERVICOS E MANUTENÇ	158.482,80	0,00	31,38	158.451,42	0,00	158.451,42	0,00
15778	EX	29/12/2022	8004	200.000	2.1.500	002	020602	12.361.1004.2050.0000	3.3.90.39.79	BOB ESPONJA TRANSPORTES E PR	19.600,00	0,00	1.176,00	18.424,00	0,00	18.424,00	0,00
15780	EX	29/12/2022	8004	200.000	2.1.500	002	020602	12.361.1004.2050.0000	3.3.90.39.79	ABSERVIS SERVICOS E MANUTENÇ	47.220,00	0,00	9,13	47.210,87	0,00	47.210,87	0,00
15781	EX	29/12/2022	8004	200.000	2.1.500	002	020602	12.367.1004.2128.0000	3.3.50.43.03	ASSOCIACAO DE PAIS E AMIGOS D	10.000,00	0,00	0,00	10.000,00	0,00	10.000,00	0,00
15783	EX	29/12/2022	8004	200.000	2.1.500	002	020602	12.361.1004.2050.0000	3.3.90.39.79	F R DA SILVA EMPREENDIMENTOS	3.359,40	0,00	564,99	2.794,41	0,00	2.794,41	0,00
15785	EX	29/12/2022	8004	200.000	2.1.500	002	020602	12.361.1004.2050.0000	3.3.90.39.79	M D E CONSTRUTORA E PRESTAD	900.000,00	0,00	60,30	899.939,70	0,00	899.939,70	0,00
15789	EX	29/12/2022	8004	200.000	2.1.500	002	020602	12.365.1004.1011.0000	4.4.90.51.91	CONSTRUPEL COMERCIO E SERVIÇ	1.066.505,81	0,00	0,00	1.066.505,81	0,00	1.066.505,81	0,00
	Unidade		020603					FUNDO MUN MAN E DESENV DA EDUCAÇÃO BÁSICA E DE VALORIZAÇÃO D			1.989.351,80	0,00	38.251,05	1.951.100,75	0,00	1.951.100,75	0,00
07190	EX	21/06/2022	8004	252.000	2.2.540	002	020603	12.361.1004.1057.0000	4.4.90.51.91	CONSTRUPEL COMERCIO E SERVIÇ	20.889,02	0,00	0,00	20.889,02	0,00	20.889,02	0,00
07306	EX	28/06/2022	8004	252.000	2.2.540	002	020603	12.361.1004.1057.0000	4.4.90.51.91	K. ALISSON CARDOSO	328.009,17	0,00	19.096,38	308.912,79	0,00	308.912,79	0,00
10670	EX	01/09/2022	8004	252.000	2.2.540	002	020603	12.361.1004.1057.0000	4.4.90.51.91	CONSTRUPEL COMERCIO E SERVIÇ	40.077,27	0,00	4.419,63	35.657,64	0,00	35.657,64	0,00
12210	EX	14/10/2022	8004	252.000	2.2.540	002	020603	12.361.1004.1057.0000	4.4.90.51.91	CONSTRUPEL COMERCIO E SERVIÇ	13.296,20	0,00	1.941,83	11.354,37	0,00	11.354,37	0,00
13015	EX	26/10/2022	8004	252.000	2.2.540	002	020603	12.365.1004.2060.0000	4.4.90.52.34	OLMIR IORIS & CIA LTDA -EPP	5.250,00	0,00	0,00	5.250,00	0,00	5.250,00	0,00
13017	EX	26/10/2022	8004	252.000	2.2.540	002	020603	12.365.1004.2060.0000	4.4.90.52.42	OLMIR IORIS & CIA LTDA -EPP	2.495,00	0,00	0,00	2.495,00	0,00	2.495,00	0,00
13019	EX	26/10/2022	8004	252.000	2.2.540	002	020603	12.365.1004.2060.0000	4.4.90.52.34	OLMIR IORIS & CIA LTDA -EPP	3.500,00	0,00	0,00	3.500,00	0,00	3.500,00	0,00
13022	EX	26/10/2022	8004	252.000	2.2.540	002	020603	12.361.1004.2058.0000	4.4.90.52.42	GUAPUI INDUSTRIA E COMERCIO I	3.950,00	0,00	0,00	3.950,00	0,00	3.950,00	0,00
13170	EX	07/11/2022	8004	252.000	2.1.540	002	020603	12.361.1004.2058.0000	3.3.90.39.79	ABSERVIS SERVICOS E MANUTENÇ	5.915,25	0,00	1,73	5.913,52	0,00	5.913,52	0,00
13171	EX	07/11/2022	8004	252.000	2.1.540	002	020603	12.365.1004.2060.0000	3.3.90.39.79	ABSERVIS SERVICOS E MANUTENÇ	4.314,02	0,00	1.020,74	3.293,28	0,00	3.293,28	0,00
13385	EX	11/11/2022	8004	252.000	2.2.540	002	020603	12.365.1004.2060.0000	4.4.90.52.12	VENTISOL DA AMAZONIA INDUST	13.202,70	0,00	0,00	13.202,70	0,00	13.202,70	0,00
13386	EX	11/11/2022	8004	252.000	2.2.540	002	020603	12.361.1004.2058.0000	4.4.90.52.12	VENTISOL DA AMAZONIA INDUST	39.608,10	0,00	0,00	39.608,10	0,00	39.608,10	0,00
13706	EX	25/11/2022	8004	252.000	2.2.540	002	020603	12.361.1004.2058.0000	4.4.90.52.12	GO ATACADISTA LTDA	69.999,58	0,00	0,00	69.999,58	0,00	69.999,58	0,00
14357	EX	30/11/2022	8004	252.000	2.2.540	002	020603	12.365.1004.2060.0000	4.4.90.52.12	GO ATACADISTA LTDA	29.999,82	0,00	0,00	29.999,82	0,00	29.999,82	0,00
14382	EX	01/12/2022	8004	252.000	2.2.540	002	020603	12.361.1004.2058.0000	3.3.90.30.04	BFX COMERCIO DE GLP LTDA	16.802,50	0,00	0,00	16.802,50	0,00	16.802,50	0,00
14488	EX	06/12/2022	8004	252.000	2.2.540	002	020603	12.361.1004.1057.0000	4.4.90.51.91	CONSTRUPEL COMERCIO E SERVIÇ	169.931,55	0,00	1.815,66	168.115,89	0,00	168.115,89	0,00
14492	EX	06/12/2022	8004	252.000	2.2.540	002	020603	12.361.1004.1057.0000	4.4.90.51.91	CONSTRUPEL COMERCIO E SERVIÇ	302.478,53	0,00	0,00	302.478,53	0,00	302.478,53	0,00
14493	EX	06/12/2022	8004	252.000	2.2.540	002	020603	12.361.1004.1057.0000	4.4.90.51.91	CONSTRUPEL COMERCIO E SERVIÇ	359.234,35	0,00	3.184,87	356.049,48	0,00	356.049,48	0,00



PREFEITURA MUNICIPAL DE CÁCERES

Avenida Brasil, 119 - Jardim Celeste

03214145/0001-83

Exercício: 2023

LISTAGEM DE EMPENHOS - PERÍODO: 30/12/1899 a 30/12/1899 | SITUAÇÃO EM: 31/12/2023

Página 5

Emp.	Tipo	Data	Ficha	Vinculo	Fonte	Ent.	Unid.Orç.	Funcional	Categoria	Fornecedor	Empenhado	Reforçado	Anulado	Liquidado	À Liquidar	Pago	À Pagar
14494	EX	06/12/2022	8004	252.000	2.2.540	002	020603	12.361.1004.1057.0000	4.4.90.51.91	CONSTRUPEL COMERCIO E SERVIÇO	357.339,27	0,00	6.770,21	350.569,06	0,00	350.569,06	0,00
14581	EX	07/12/2022	8003	251.000	2.1.540	002	020603	12.365.1004.2059.0000	3.1.90.13.02	INSTITUTO NACIONAL DO SEGURO	2.840,20	0,00	0,00	2.840,20	0,00	2.840,20	0,00
15070	EX	20/12/2022	8003	252.000	2.1.540	002	020603	12.365.1004.2060.0000	3.1.90.13.02	INSTITUTO NACIONAL DO SEGURO	207,37	0,00	0,00	207,37	0,00	207,37	0,00
15072	EX	20/12/2022	8003	252.000	2.1.540	002	020603	12.361.1004.2058.0000	3.1.90.13.02	INSTITUTO NACIONAL DO SEGURO	129,60	0,00	0,00	129,60	0,00	129,60	0,00
15356	EX	22/12/2022	8003	251.000	2.1.540	002	020603	12.365.1004.2059.0000	3.1.90.13.02	INSTITUTO NACIONAL DO SEGURO	53.128,21	0,00	0,00	53.128,21	0,00	53.128,21	0,00
15364	EX	22/12/2022	8003	251.000	2.1.540	002	020603	12.361.1004.2057.0000	3.1.90.13.02	INSTITUTO NACIONAL DO SEGURO	146.754,09	0,00	0,00	146.754,09	0,00	146.754,09	0,00
Total:											8.611.151,36	0,00	482.930,51	7.778.575,48	349.645,37	7.778.575,48	349.645,37



PREFEITURA MUNICIPAL DE CÁCERES

Avenida Brasil, 119 - Jardim Celeste

03214145/0001-83

Exercício: 2023

LISTAGEM DE EMPENHOS - PERÍODO: 30/12/1899 a 30/12/1899 | SITUAÇÃO EM: 31/12/2023

Emp.	Tipo	Data	Ficha	Vinculo	Fonte	Ent.	Unid.Orç.	Funcional	Categoria	Fornecedor	Empenhado	Reforçado	Anulado	Liquidado	À Liquidar	Pago	À Pagar
	Orgão		0206					SEC. MUNICIPAL DE EDUCAÇÃO			146.754,09	0,00	0,00	146.754,09	0,00	146.754,09	0,00
15364	EX	22/12/2022	8003	251.000	2.1.540	002	020603	12.361.1004.2057.0000	3.1.90.13.02	INSTITUTO NACIONAL DO SEGURO	146.754,09	0,00	0,00	146.754,09	0,00	146.754,09	0,00
									Total:		146.754,09	0,00	0,00	146.754,09	0,00	146.754,09	0,00



PREFEITURA MUNICIPAL DE CÁCERES

Avenida Brasil, 119 - Jardim Celeste

03214145/0001-83

Exercício: 2023

LISTAGEM DE EMPENHOS - PERÍODO: 30/12/1899 a 30/12/1899 | SITUAÇÃO EM: 31/12/2023

Emp.	Tipo	Data	Ficha	Vinculo	Fonte	Ent.	Unid.Orç.	Funcional	Categoria	Fornecedor	Empenhado	Reforçado	Anulado	Liquidado	À Liquidar	Pago	À Pagar
	Orgão		0206					SEC. MUNICIPAL DE EDUCAÇÃO			55.968,41	0,00	0,00	55.968,41	0,00	55.968,41	0,00
14581	EX	07/12/2022	8003	251.000	2.1.540	002	020603	12.365.1004.2059.0000	3.1.90.13.02	INSTITUTO NACIONAL DO SEGURO	2.840,20	0,00	0,00	2.840,20	0,00	2.840,20	0,00
15356	EX	22/12/2022	8003	251.000	2.1.540	002	020603	12.365.1004.2059.0000	3.1.90.13.02	INSTITUTO NACIONAL DO SEGURO	53.128,21	0,00	0,00	53.128,21	0,00	53.128,21	0,00
Total:											55.968,41	0,00	0,00	55.968,41	0,00	55.968,41	0,00



PREFEITURA MUNICIPAL DE CÁCERES

Avenida Brasil, 119 - Jardim Celeste
03214145/0001-83

Exercício: 2023

LISTAGEM DE EMPENHOS - PERÍODO: 30/12/1899 a 30/12/1899 | SITUAÇÃO EM: 31/12/2023

Emp.	Tipo	Data	Ficha	Vinculo	Fonte	Ent.	Unid.Orç.	Funcional	Categoria	Fornecedor	Empenhado	Reforçado	Anulado	Liquidado	À Liquidar	Pago	À Pagar
Orgão		0206		SEC. MUNICIPAL DE EDUCAÇÃO													
Unidade		020603		FUNDO MUN MAN E DESENV DA EDUCAÇÃO BÁSICA E DE VALORIZAÇÃO D													
											136.405,03	0,00	1,73	136.403,30	0,00	136.403,30	0,00
											136.405,03	0,00	1,73	136.403,30	0,00	136.403,30	0,00
13022	EX	26/10/2022	8004	252.000	2.2.540	002	020603	12.361.1004.2058.0000	4.4.90.52.42	GUAPUI INDUSTRIA E COMERCIO	3.950,00	0,00	0,00	3.950,00	0,00	3.950,00	0,00
13170	EX	07/11/2022	8004	252.000	2.1.540	002	020603	12.361.1004.2058.0000	3.3.90.39.79	ABSERVIS SERVICOS E MANUTEN	5.915,25	0,00	1,73	5.913,52	0,00	5.913,52	0,00
13386	EX	11/11/2022	8004	252.000	2.2.540	002	020603	12.361.1004.2058.0000	4.4.90.52.12	VENTISOL DA AMAZONIA INDUST	39.608,10	0,00	0,00	39.608,10	0,00	39.608,10	0,00
13706	EX	25/11/2022	8004	252.000	2.2.540	002	020603	12.361.1004.2058.0000	4.4.90.52.12	GO ATACADISTA LTDA	69.999,58	0,00	0,00	69.999,58	0,00	69.999,58	0,00
14382	EX	01/12/2022	8004	252.000	2.2.540	002	020603	12.361.1004.2058.0000	3.3.90.30.04	BFX COMERCIO DE GLP LTDA	16.802,50	0,00	0,00	16.802,50	0,00	16.802,50	0,00
15072	EX	20/12/2022	8003	252.000	2.1.540	002	020603	12.361.1004.2058.0000	3.1.90.13.02	INSTITUTO NACIONAL DO SEGUR	129,60	0,00	0,00	129,60	0,00	129,60	0,00
Total:											136.405,03	0,00	1,73	136.403,30	0,00	136.403,30	0,00



PREFEITURA MUNICIPAL DE CÁCERES

Avenida Brasil, 119 - Jardim Celeste

03214145/0001-83

Exercício: 2023

LISTAGEM DE EMPENHOS - PERÍODO: 30/12/1899 a 30/12/1899 | SITUAÇÃO EM: 31/12/2023

Emp.	Tipo	Data	Ficha	Vinculo	Fonte	Ent.	Unid.Orç.	Funcional	Categoria	Fornecedor	Empenhado	Reforçado	Anulado	Liquidado	À Liquidar	Pago	À Pagar
Orgão		0206		SEC. MUNICIPAL DE EDUCAÇÃO													
Unidade		020603		FUNDO MUN MAN E DESENV DA EDUCAÇÃO BÁSICA E DE VALORIZAÇÃO D													
13015	EX	26/10/2022	8004	252.000	2.2.540	002	020603	12.365.1004.2060.0000	4.4.90.52.34	OLMIR IORIS & CIA LTDA -EPP	5.250,00	0,00	0,00	5.250,00	0,00	5.250,00	0,00
13017	EX	26/10/2022	8004	252.000	2.2.540	002	020603	12.365.1004.2060.0000	4.4.90.52.42	OLMIR IORIS & CIA LTDA -EPP	2.495,00	0,00	0,00	2.495,00	0,00	2.495,00	0,00
13019	EX	26/10/2022	8004	252.000	2.2.540	002	020603	12.365.1004.2060.0000	4.4.90.52.34	OLMIR IORIS & CIA LTDA -EPP	3.500,00	0,00	0,00	3.500,00	0,00	3.500,00	0,00
13171	EX	07/11/2022	8004	252.000	2.1.540	002	020603	12.365.1004.2060.0000	3.3.90.39.79	ABSERVIS SERVICOS E MANUTEN	4.314,02	0,00	1.020,74	3.293,28	0,00	3.293,28	0,00
13385	EX	11/11/2022	8004	252.000	2.2.540	002	020603	12.365.1004.2060.0000	4.4.90.52.12	VENTISOL DA AMAZONIA INDUST	13.202,70	0,00	0,00	13.202,70	0,00	13.202,70	0,00
14357	EX	30/11/2022	8004	252.000	2.2.540	002	020603	12.365.1004.2060.0000	4.4.90.52.12	GO ATACADISTA LTDA	29.999,82	0,00	0,00	29.999,82	0,00	29.999,82	0,00
15070	EX	20/12/2022	8003	252.000	2.1.540	002	020603	12.365.1004.2060.0000	3.1.90.13.02	INSTITUTO NACIONAL DO SEGURO	207,37	0,00	0,00	207,37	0,00	207,37	0,00
Total:											58.968,91	0,00	1.020,74	57.948,17	0,00	57.948,17	0,00